



Universidades
Politécnicas

RECIBIDO
DIRECCION GENERAL DE EFICIENCIA Y RECURSOS FINANCIEROS



18 MAY 2012

UNIVERSIDAD POLITÉCNICA DE LA ZMG BALANCE GENERAL AL 30 ABRIL 2012

ACTIVO

PASIVO

CIRCULANTE

FONDO FIJO DE CAJA	15,000.00
BANCOS	1,617,637.45
INVERSIONES	7,503,350.01
DEUDORES DIVERSOS	29,868,971.91
SUBSIDIO AL EMPLEO	6,036.26

TOTAL CIRCULANTE	39,010,995.63
-------------------------	----------------------

FUJO

MOB. Y EQ. DE OFICINA	10,747,929.97
DEPREC. ACUM. MOB. Y EQ. OFICINA	-1,985,013.04
MAQ. Y EQ. AGRO, INDUST, CONSTRUC, ELECT. COMUNIC.	5,516,406.11
DEPREC. ACUM. EQ. AGRO, INDUS, CONS	-1,802,675.38
VEHÍCULOS Y EQ. DE TRANSPORTE	2,988,488.98
DEPREC. ACUM. VEHÍCULOS EQ. TRANSP.	-2,239,388.25
EQUIPO INSTRUMENTAL DE LABORATORIO	8,220.33
DEPREC. ACUM. EQ. E INSTRUMENTAL DE LABORATORIO	-3,973.10

TOTAL FUJO	13,229,995.62
-------------------	----------------------

DIFERIDO

TOTAL DIFERIDO	0.00
-----------------------	-------------

SUMA DEL ACTIVO	52,240,991.25
------------------------	----------------------

PASIVO

PROVEEDORES	1,013,901.14
ACREEDORES DIVERSOS	-175.99
SUELDOS POR PAGAR	555,317.54
IMPUESTOS POR PAGAR	117,942.90

TOTAL PASIVO	1,686,985.59
---------------------	---------------------

CAPITAL

PATRIMONIO

REMANENTE DEL EJERCICIO 2006	15,533,838.45
REMANENTE DEL EJERCICIO 2007	20,123,467.02
REMANENTE DEL EJERCICIO 2008	10,879,744.83
REMANENTE DEL EJERCICIO 2009	4,538,919.37
REMANENTE DEL EJERCICIO 2010	1,603,365.80
REMANENTE DEL EJERCICIO 2011	-693,216.28

TOTAL PATRIMONIO	51,986,119.19
-------------------------	----------------------

REMANENTE A ABRIL 2012	-1,432,113.53
------------------------	---------------

SUMA DEL CAPITAL	50,554,005.66
-------------------------	----------------------

SUMA DEL PASIVO Y CAPITAL	52,240,991.25
----------------------------------	----------------------

Ing. José Alfredo Lizárraga Díaz
Rector

ANEXO AL FOLIO 2195

AUDITORIA SUPERIOR DEL ESTADO DE JALISCO
H. CONGRESO DEL ESTADO

SE RECIBE DOCUMENTACION ANEXA A.C.P.
RESERVA DE VERIFICAR SU CONTENIDO


OFICIALIA DE PARTES

Francisco M. Torres Flores
Recursos Financieros



**UNIVERSIDAD POLITÉCNICA DE LA ZMG
ESTADO DE RESULTADOS**

NOMBRE	PERIODO 01 AL 30 ABRIL 2012	%	ACUMULADO DEL 01 DE ENERO AL 30 DE ABRIL 2012	%
INGRESOS				
SUBSIDIO FEDERAL	988,000.00	50.00	3,952,000.00	47.02
SUBSIDIO ESTATAL	961,725.00	48.67	3,846,900.00	45.77
INGRESOS PROPIOS	26,143.66	1.33	588,343.15	7.00
INGRESOS POR INVERSIÓN	0.00	0.00	17,682.45	0.21
TOTAL DE INGRESOS	1,975,868.66	100.00	8,404,925.60	100.00
EGRESOS				
SERVICIOS PERSONALES	1,931,404.49	97.75	6,927,148.05	82.42
MATERIALES Y SUMINISTROS	-52,408.58	-2.65	210,265.88	2.50
SERVICIOS GENERALES	600,306.88	30.38	2,638,765.60	31.40
TRANSFERENCIAS SUBSIDIOS Y SUBVENCIONES	12,186.25	0.62	60,859.60	0.72
TOTAL EGRESOS	2,491,489.04	126.10	9,837,039.13	117.04
REMANENTE	-515,620.38	-26.10	-1,432,113.53	-17.04


 Ing. José Alfredo Lizárraga Díaz
 Rector


 L.C.P. Francisco M. Torres Flores
 Recursos Financieros

UNIVERSIDAD POLITÉCNICA DE LA ZMG
ORIGEN Y APLICACIÓN DE RECURSOS DEL 1 AL 30 DE ABRIL 2012

	Origen	Aplicación
Resultado del Periodo		515,620.38

ACTIVO

FONDO FIJO DE CAJA		
BANCOS	1,034,307.48	
INVERSIONES	800,000.00	
DEUDORES DIVERSOS		979,300.00
IMPUESTOS RETENIDOS		
SUBSIDIO AL EMPLEO	556.63	
MOB. Y EQ. DE OFICINA		40,275.20
DEPREC. ACUM. MOB. Y EQ. OFICINA	84,342.21	
MAQ. Y EQ. AGRO. INDUS. CONSTRUC. ELEC.		97,591.85
DEPREC. ACUM. EQ. COMPUT. ELECTR.	124,294.70	
DEPREC. ACUM. EQ. DE TRANSPORTE	48,976.52	
DEPREC. ACUM. EQ. E INSTRUMENTAL DE LABORATORIO	68.50	

CAMBIO EN ACTIVO

2,092,546.04

1,117,167.05

PASIVO

PROVEEDORES		15,744.56
ACREEDORES DIVERSOS		961,900.99
SUELDOS POR PAGAR	555,317.54	
IMPUESTOS POR PAGAR		37,430.60

CAMBIO EN PASIVO

555,317.54


1,015,076.15


CAPITAL

TOTAL

2,647,863.58

2,647,863.58


Ing. José Alfredo Lizárraga Díaz
Rector


L.C.P. Francisco M. Torres Flores
Recursos Financieros

BALANZA DE COMPROBACIÓN AL 30/04/2012

Cuenta	Nombre	Saldos Iniciales		Movimientos		Saldos Finales	
		Deudor	Acreedor	Cargos	Abonos	Deudor	Acreedor
0000-000-110	CIRCULANTE	39,886,559.74		1,831,841.89	2,687,405.80	39,010,995.63	
0101-000-000	FONDO FIJO CAJA	15,000.00		0.00	0.00	15,000.00	
0101-001-000	Caja Chica Cesar Raúl Medina Delgadillo	15,000.00		0.00	0.00	15,000.00	
0103-000-000	BANCOS	2,651,944.93		837,805.43	1,872,112.91	1,617,637.45	
0103-001-000	HSBC Cta. 4032209025	1,082,215.04		812,147.43	1,783,308.73	91,055.74	
0103-002-000	HSBC Cta. 4035430537 Ing. Propios	90,707.87		25,658.00	6.96	116,358.71	
0103-004-000	INBURSA Cta. 50004394699 P I F I	1,172.85		0.00	0.00	1,172.85	
0103-005-000	BANAMEX Cta. 45100064867	2,391.55		0.00	0.00	2,391.55	
0103-007-000	HSBC Cta. 4052447141 promep	81,447.42		0.00	8,003.48	53,443.94	
0103-008-000	HSBC Cta. 4052447398 pif	25,618.75		0.00	3.48	25,613.27	
0103-009-000	HSBC Cta. 4054368709 Fadoes	709,938.00		0.00	3.48	709,934.52	
0103-010-000	HSBC Cta. 4054368891 Pif 2011	698,455.85		0.00	80,788.78	617,666.87	
0104-000-000	INVERSIONES	8,303,350.01		0.00	800,000.00	7,503,350.01	
0104-001-000	HSBC Inversiones Contrato 311407	7,145,052.26		0.00	800,000.00	6,345,052.26	
0104-003-000	HSBC Inversiones Ingresos Propios 311407	1,158,297.75		0.00	0.00	1,158,297.75	
0105-000-000	DEUDORES DIVERSOS	28,889,671.91		988,000.00	8,700.00	29,868,971.91	
0105-001-000	Subsidio Gobierno Federal	874,892.00		988,000.00	0.00	1,862,892.00	
0105-002-000	Subsidio Gobierno Estatal	243,726.36		0.00	0.00	243,726.36	
0105-037-000	Adeudo de Alumnos	15,248.00		0.00	0.00	15,248.00	
0105-044-000	CAPECE	27,747,307.55		0.00	0.00	27,747,307.55	
0109-000-000	SUBSIDIO AL EMPLEO	6,592.89		6,036.26	6,592.89	6,036.26	
0109-001-000	Subsidio al Empleo	6,592.89		6,036.26	6,592.89	6,036.26	
0000-000-120	FIJO	13,349,810.50		137,867.05	257,881.93	13,229,095.82	
5100-000-000	MOB. Y EQ. DE OFICINA	10,707,654.77		40,275.20	0.00	10,747,929.97	
5101-000-000	Mobiliario	807,511.17		40,275.20	0.00	847,786.37	
5101-001-000	Mobiliario Administrativo	313,494.59		5,800.00	0.00	319,294.59	
5101-002-000	Mobiliario Educacional	494,016.58		34,475.20	0.00	528,491.78	
5102-000-000	Equipo de Oficina Administrativo	129,525.97		0.00	0.00	129,525.97	
5102-001-000	Equipo de Oficina Administrativo	105,153.98		0.00	0.00	105,153.98	
5102-002-000	PIFI Eq. Oficina Administrativo	24,371.99		0.00	0.00	24,371.99	
5103-000-000	Eq. Educacional y Recreativo	9,770,617.63		0.00	0.00	9,770,617.63	
5103-001-000	Eq. Educacional y Recreativo	1,120,326.83		0.00	0.00	1,120,326.83	
5103-002-000	REMANENTE Eq. Educ. y Recreativo	5,721,492.16		0.00	0.00	5,721,492.16	
5103-003-000	P I F I Eq. Educ. y Recreativo	1,131,442.96		0.00	0.00	1,131,442.96	
5103-004-000	CIDUAL Eq. Educ. y Recreativo	1,797,355.88		0.00	0.00	1,797,355.88	
5150-000-000	DEPREC. ACUM. MOB. Y EQ. OFICINA		1,900,670.83	0.00	84,342.21		1,985,013.04
5200-000-000	MAQ. Y EQ. AGRO, INDUST, CONSTRUC, EL	5,418,814.26		97,591.85	0.00	5,516,406.11	
5202-000-000	Maquinaria y Equipo Industrial	7,439.60		0.00	0.00	7,439.60	
5204-000-000	Eq. de Telefonía y Telecomunicaciones	167,650.80		32,625.28	0.00	200,275.88	
5205-000-000	Maquinaria y Eq. Electrónico	80,589.82		0.00	0.00	80,589.82	
5206-000-000	Eq. de Computación Electrónico	5,183,154.24		64,968.57	0.00	5,248,120.81	
5206-001-000	Eq. de Cómputo Admvo.	3,925,659.81		0.00	0.00	3,925,659.81	
5206-002-000	Eq. de Cómputo Educacional	718,651.30		93,250.08	0.00	811,901.38	
5206-003-000	Equipo de cómputo PIFI	526,844.16		-28,283.51	0.00	498,560.65	
5206-004-000	Equipo Cómputo PROMEP	11,998.97		0.00	0.00	11,998.97	
5250-000-000	DEPREC. ACUM. MAQ. Y EQ. AGRO, INDUST		1,678,380.68	0.00	124,294.70		1,802,675.38
5300-000-000	VEHÍCULOS Y EQ. DE TRANSPORTE	2,988,488.98		0.00	0.00	2,988,488.98	
5301-000-000	Vehículos y Eq. Terrestre	2,988,488.98		0.00	0.00	2,988,488.98	
5350-000-000	DEPREC. ACUM. VEHÍCULOS EQ. TRANSP.		2,190,411.73	0.00	48,976.52		2,239,388.25
5400-000-000	EQUIPO INSTRUMENTAL DE LABORATORIO	8,220.33		0.00	0.00	8,220.33	
5401-000-000	Equipo Médico y de Laboratorio de Química	4,037.33		0.00	0.00	4,037.33	
5402-000-000	Instrumental Médico y de Laboratorio	4,183.00		0.00	0.00	4,183.00	
5450-000-000	DEPREC. ACUM. EQ. E INSTRUMENTAL DE		3,904.60	0.00	68.50		3,973.10
0000-000-200	PASIVO		2,146,744.20	2,595,297.09	2,135,538.48		1,686,985.59
0201-000-000	PROVEEDORES		1,029,645.70	404,292.60	388,548.04		1,013,901.14
0201-000-009	Axtel, SAB de CV		0.00	0.00	18,493.00		18,493.00
0201-000-174	Inveduc SA de CV		425,242.12	0.00	0.00		425,242.12
0201-000-188	Comercializadora Daferdi SA de CV		485,262.72	0.00	0.00		485,262.72
0201-000-223	Genaro Carvajal Jimenez		99,233.80	0.00	0.00		99,233.80
0201-000-303	Magn Constructores SA de CV		5,689.50	0.00	0.00		5,689.50
0202-000-000	ACREEDORES DIVERSOS		961,725.00	1,079,068.01	117,167.02		-175.99
0202-010-000	PCP pensiones del estado		0.00	98,543.49	98,367.50		-175.99
0203-000-000	SUELDOS POR PAGAR		0.00	884,430.80	1,439,748.34		555,317.54
0203-001-000	Sueldos por pagar Administrativos		0.00	418,159.80	973,477.34		555,317.54
0204-000-000	IMPUESTOS POR PAGAR		155,373.50	227,505.68	190,075.08		117,942.90
0204-001-000	ISR Retenciones por Salarios		121,781.62	121,781.62	83,886.50		83,886.50
0204-002-000	ISR Retenciones por Asimilados a Salarios		33,513.21	33,513.21	34,027.09		34,027.09
0204-006-000	10 % I.S.R. honorarios		78.67	0.00	0.00		78.67
0204-009-000	6.5 % Pensiones del Edo. Empleados		0.00	68,371.26	68,321.90		-49.36
0000-000-300	PATRIMONIO		51,986,119.19	0.00	0.00		51,986,119.19
0360-000-000	REMANENTE DEL EJERCICIO 2006		15,533,838.45	0.00	0.00		15,533,838.45

BALANZA DE COMPROBACIÓN AL 30/04/2012

Cuenta	Nombre	Saldos Iniciales		Movimientos		Saldos Finales	
		Deudor	Acreedor	Cargos	Abonos	Deudor	Acreedor
0380-001-000	RESULTADO DEL EJERCICIO 2006		15,533,838.45	0.00	0.00		15,533,838.45
0370-000-000	REMANENTE DEL EJERCICIO 2007		20,123,467.02	0.00	0.00		20,123,467.02
0370-001-000	RESULTADO DEL EJERCICIO 2007		20,123,467.02	0.00	0.00		20,123,467.02
0380-000-000	REMANENTE DEL EJERCICIO 2008		10,879,744.83	0.00	0.00		10,879,744.83
0380-001-000	RESULTADO DEL EJERCICIO 2008		10,879,744.83	0.00	0.00		10,879,744.83
0390-000-000	REMANENTE DEL EJERCICIO 2009		4,538,919.37	0.00	0.00		4,538,919.37
0390-001-000	RESULTADO DEL EJERCICIO 2009		4,538,919.37	0.00	0.00		4,538,919.37
0391-000-000	REMANENTE DEL EJERCICIO 2010		1,603,365.80	0.00	0.00		1,603,365.80
0391-001-000	RESULTADO DEL EJERCICIO 2010		1,603,365.80	0.00	0.00		1,603,365.80
0392-000-000	REMANENTE DEL EJERCICIO 2011		-693,216.28	0.00	0.00		-693,216.28
0392-001-000	RESULTADO DEL EJERCICIO 2011		-693,216.28	0.00	0.00		-693,216.28
0000-000-400	INGRESOS		6,428,056.94	0.00	1,975,868.66		8,404,925.60
0401-000-000	SUBSIDIO FEDERAL		2,964,000.00	0.00	988,000.00		3,952,000.00
0401-001-000	Subsidio Federal		2,964,000.00	0.00	988,000.00		3,952,000.00
0402-000-000	SUBSIDIO ESTATAL		2,885,175.00	0.00	961,725.00		3,846,900.00
0402-001-000	Subsidio Estatal		2,885,175.00	0.00	961,725.00		3,846,900.00
0403-000-000	INGRESOS PROPIOS		562,199.49	0.00	26,143.66		588,343.15
0403-003-000	Inscripciones (Cuota Cuatrimestral)		533,869.00	0.00	0.00		533,869.00
0403-004-000	Constancias de Estudio sin Calificaciones		975.00	0.00	330.00		1,305.00
0403-007-000	Preinscripciones (Cuota Pre-ingreso)		1,050.00	0.00	0.00		1,050.00
0403-012-000	Exámenes de Suficiencia		17,807.00	0.00	0.00		17,807.00
0403-014-000	Reposición de Credencial PLATIFICADA		495.00	0.00	55.00		550.00
0403-016-000	Recargo por pago extemporáneo		2,250.00	0.00	0.00		2,250.00
0403-020-000	Diversos		12,239.49	0.00	485.66		12,725.15
0403-027-000	Bajas Definitivas (Devolución de Documentos)		3,047.00	0.00	127.00		3,174.00
0403-029-000	Constancias de Estudio con Calificaciones		4,184.00	0.00	80.00		4,264.00
0403-033-000	Constancia de no adeudo a la institución		297.00	0.00	0.00		297.00
0403-034-000	Trámite de Titulación (Acto Académico Título)		16,650.00	0.00	0.00		16,650.00
0403-035-000	Ingresos NO IDENTIFICADOS		-51,114.00	0.00	24,216.00		-26,898.00
0403-036-000	Evaluación Especial		1,950.00	0.00	150.00		2,100.00
0403-037-000	Certificado de Estudio		4,000.00	0.00	0.00		4,000.00
0403-038-000	Acto de exención de examen profesional		1,200.00	0.00	0.00		1,200.00
0403-039-000	Registro de título y expedición de cédula prof.		13,500.00	0.00	0.00		13,500.00
0403-042-000	Guía examen		0.00	0.00	700.00		700.00
0405-000-000	INGRESOS POR INVERSIÓN		17,682.45	0.00	0.00		17,682.45
0405-001-000	HSBC Cta. 311407		14,325.48	0.00	0.00		14,325.48
0405-002-000	HSBC Cta. 311407 Inq. Propios		3,356.97	0.00	0.00		3,356.97
0000-000-500	EGRESOS	7,345,550.09		2,491,489.04	0.00	9,837,039.13	
0000-000-501	EGRESOS DE SUBSIDIOS	7,345,550.09		2,491,489.04	0.00	9,837,039.13	
1000-000-000	SERVICIOS PERSONALES	4,995,743.56		1,931,404.49	0.00	6,927,148.05	
1100-000-000	REM. AL PERSONAL DE CARACTER PERM.	1,731,567.70		526,178.63	0.00	2,257,746.33	
1101-000-000	Sueldo Base	1,731,567.70		526,178.63	0.00	2,257,746.33	
1200-000-000	REM AL PERSONAL DE CARACTER TRAN.	1,367,238.35		507,416.33	0.00	1,874,654.68	
1201-001-000	Asimilables por Clase	1,367,238.35		470,648.31	0.00	1,837,886.66	
1201-006-000	Asimilables por Tutorías/Asesorías	0.00		36,768.02	0.00	36,768.02	
1300-000-000	REM. ADICIONALES Y ESPECIALES	1,018,630.02		573,555.15	0.00	1,590,185.17	
1305-000-000	Compensaciones para Material Didáctico	55,173.84		18,237.61	0.00	73,411.45	
1311-000-000	Prima Vacacional y Dominical	242,892.35		35,862.22	0.00	278,754.57	
1312-000-000	Aguinaldo	29,277.21		519,455.32	0.00	548,732.53	
1314-000-000	Laudos, liquidaciones, indemnizaciones por sue	889,286.62		0.00	0.00	889,286.62	
1400-000-000	PAGOS POR CONCEPTO DE SEG. SOCIAL	520,851.63		190,449.28	0.00	711,300.91	
1401-000-000	Cuotas a Pensiones del Estado	253,263.57		62,045.45	0.00	335,309.02	
1402-000-000	Cuotas para la Vivienda	84,421.17		27,348.46	0.00	111,769.63	
1404-000-000	Cuotas al I.M.S.S.	127,127.67		63,168.26	0.00	190,295.93	
1405-000-000	Cuotas para el SEDAR	56,039.22		17,897.11	0.00	73,926.33	
1600-000-000	PAGO DE OTRAS PRESTACIONES	359,455.88		117,867.70	0.00	477,343.58	
1601-000-000	Ayuda para Despensa	218,639.19		71,010.92	0.00	287,650.11	
1602-000-000	Ayuda para Pasajes	142,816.67		46,876.78	0.00	189,693.45	
1700-000-000	PAGO POR INCREMENTO SALARIALES	0.00		15,917.40	0.00	15,917.40	
1701-000-000	Impacto al Salario en el transcurso del año	0.00		15,917.40	0.00	15,917.40	
2000-000-000	MATERIALES Y SUMINISTROS	262,674.46		-52,408.58	0.00	210,265.88	
2100-000-000	MATERIALES DE ADMINISTRACION	67,476.75		-13,554.07	0.00	53,922.68	
2101-000-000	Material de Oficina	21,167.72		4,986.20	0.00	26,153.92	
2101-001-000	Material de Oficina	19,188.86		4,986.20	0.00	24,175.06	
2101-002-000	PIFI 2011 Material de Oficina	1,978.86		0.00	0.00	1,978.86	
2102-000-000	Material de Limpieza	18,288.80		0.00	0.00	18,288.80	
2103-000-000	Material Didáctico	15,662.73		-24,452.56	0.00	-8,789.83	
2106-000-000	Accesorios, Mat. y Utiles Eq. de Computo	12,357.50		5,912.29	0.00	18,269.79	
2200-000-000	ALIMENTOS Y UTENSILIOS	52,248.62		-36,448.40	0.00	15,800.22	
2201-000-000	Alimentación para servidores públicos	51,591.91		-37,475.70	0.00	14,116.21	
2203-000-000	Alimentación de animales	0.00		500.00	0.00	500.00	

BALANZA DE COMPROBACIÓN AL 30/04/2012

Cuenta	Nombre	Saldos Iniciales		Movimientos		Saldos Finales	
		Deudor	Acreedor	Cargos	Abonos	Deudor	Acreedor
2204-000-000	Utensilios para el servicio de Alimentación	656.71		527.30	0.00	1,184.01	
2300-000-000	MATERIAS PRIMAS Y MAT. DE PRODUCCIÓN	7,468.39		845.00	0.00	8,313.39	
2302-000-000	Refacciones, accesorios y herramientas men.	7,468.39		845.00	0.00	8,313.39	
2400-000-000	MATERIALES Y ART. DE CONSTR. Y REP.	39,374.29		-9,843.55	0.00	29,530.74	
2401-000-000	Material de Construcción	35,095.69		-13,225.01	0.00	21,870.68	
2403-000-000	Materiales Complementarios	409.00		1,877.51	0.00	2,286.51	
2404-000-000	Material Eléctrico	3,889.60		1,503.95	0.00	5,393.55	
2500-000-000	PRODUCTOS QUÍMICOS, FARMA Y DE LAB.	77.00		27.90	0.00	104.90	
2501-000-000	Sustancias Químicas	0.00		27.90	0.00	27.90	
2502-000-000	Plaguicidas Abonos y Fertilizantes	77.00		0.00	0.00	77.00	
2600-000-000	COMBUSTIBLES, LUBRICANTES Y ADITIVOS	31,850.57		6,564.54	0.00	38,415.11	
2601-000-000	Combustibles	31,850.57		6,564.54	0.00	38,415.11	
2700-000-000	VESTUARIO, BLANCOS, PRENDAS DE PRO.	64,178.84		0.00	0.00	64,178.84	
2701-000-000	Vestuario, Uniformes y Blancos	64,178.84		0.00	0.00	64,178.84	
3000-000-000	SERVICIOS GENERALES	2,038,458.72		600,306.88	0.00	2,638,765.60	
3100-000-000	SERVICIOS BÁSICOS	129,949.74		9,032.75	0.00	138,982.49	
3101-000-000	Servicio Postal	372.08		200.52	0.00	572.58	
3103-000-000	Servicio Telefónico	70,196.28		-18,929.77	0.00	51,266.49	
3104-000-000	Servicio de energía eléctrica	59,381.42		23,622.00	0.00	83,003.42	
3105-000-000	Aqua potable	0.00		4,140.00	0.00	4,140.00	
3200-000-000	SERVICIO DE ARRENDAMIENTO	60,075.12		20,940.75	0.00	81,015.87	
3203-000-000	Arrendamiento de Maquinaria y Equipo	60,075.12		20,940.75	0.00	81,015.87	
3300-000-000	SERV. DE CAPACITACION ASESORIA INFOR	345,730.86		39,461.63	0.00	385,192.49	
3301-000-000	Servicios de Asesoría	321,883.26		36,213.63	0.00	358,096.89	
3301-001-000	Servicio de asesoría	271,307.26		24,613.63	0.00	295,920.89	
3301-002-000	Servs Asesoris PIFI 2011	50,576.00		11,600.00	0.00	62,176.00	
3304-000-000	Capacitación Especializada	23,847.60		3,248.00	0.00	27,095.60	
3400-000-000	SERVICIOS COMERCIALES Y BANCARIOS	483,928.64		28,161.16	0.00	512,089.80	
3402-000-000	Fletes y Maniobras	2,784.00		0.00	0.00	2,784.00	
3403-000-000	Servicio de vigilancia	80,828.80		27,144.00	0.00	107,972.80	
3404-000-000	Seguros	371,247.88		0.00	0.00	371,247.88	
3405-000-000	Interese, Descuentos y Otros Servicios bancari	14,672.96		842.16	0.00	15,515.12	
3408-000-000	Otros Impuestos y Derechos	14,395.00		175.00	0.00	14,570.00	
3500-000-000	SERVICIOS DE MANTENIMIENTO, CONS.E IN	62,852.27		106,483.22	0.00	169,335.49	
3501-000-000	Mant. y Conservación de Mob. y Eq. Ofic.	258.00		1,003.51	0.00	1,261.51	
3502-000-000	Mant. y Conservación Equipo de Computo	406.00		0.00	0.00	406.00	
3503-000-000	Mant. y Conservación Maq. y Eq. de Transporte	3,867.13		4,916.06	0.00	8,783.21	
3504-000-000	Mantenimiento y Conservación de Instalaciones	34,193.14		55,582.61	0.00	89,775.75	
3507-000-000	Servicios de Lavandería, Limpieza, Higiene y Fu	24,128.00		44,981.02	0.00	69,109.02	
3600-000-000	SERVICIOS DE DIFUSIÓN E INFORMACIÓN	60,043.30		47,124.02	0.00	107,167.32	
3601-000-000	Gastos de difusión, información y publicaciones	30,266.10		4,351.16	0.00	34,617.26	
3602-000-000	Impresiones de papelería oficial	2,868.00		0.00	0.00	2,868.00	
3604-000-000	Servicio de Telecomunicaciones	27,109.20		42,772.86	0.00	69,882.06	
3700-000-000	SERVICIOS DE TRASLADO E INSTALACIÓN	101,073.86		22,874.22	0.00	123,948.08	
3701-000-000	Pasajes	51,497.86		10,154.19	0.00	61,652.05	
3702-000-000	Viáticos	46,676.00		10,620.03	0.00	57,296.03	
3704-000-000	Traslado de Personal	2,900.00		2,100.00	0.00	5,000.00	
3800-000-000	SERVICIOS OFICIALES	39,516.66		68,547.20	0.00	108,063.86	
3802-000-000	Congresos, Convenciones y exposiciones	15,555.60		41,809.78	0.00	57,365.36	
3803-000-000	Gastos de Representación	13,500.00		26,300.85	0.00	39,800.85	
3804-000-000	Gastos Menores	10,461.06		436.59	0.00	10,897.65	
3900-000-000	DEPRECIACIONES	755,288.27		257,681.93	0.00	1,012,970.20	
3901-000-000	DEPRECIACIONES	755,288.27		257,681.93	0.00	1,012,970.20	
4000-000-000	TRANSFERENCIAS SUBSIDIOS Y SUBVENC	48,673.35		12,186.25	0.00	60,859.60	
4300-000-000	SUBVENCIONES	48,673.35		12,186.25	0.00	60,859.60	
4302-000-000	Becas	48,673.35		12,186.25	0.00	60,859.60	
4302-001-000	Becas PIFI	24,673.35		4,186.25	0.00	28,859.60	
4302-002-000	Becas PROMEP	24,000.00		8,000.00	0.00	32,000.00	

Sumas Iguales:

66,335,288.17


7,056,494.87

7,056,494.87


68,109,080.15

66,335,288.17

68,109,080.15



Ing. José Alfredo Lizárraga Díaz
Rector



L.C.P. Francisco M. Torres Flores
Recursos Financieros

**UNIVERSIDAD POLITÉCNICA DE LA ZMG
ESTADO DE EJERCICIOS PRESUPUESTALES**

NOMBRE	ABRIL 2012
INGRESOS	
SUBSIDIO FEDERAL	3,952,000.00
SUBSIDIO ESTATAL	3,846,900.00
INGRESOS PROPIOS	588,343.15
INGRESOS POR INVERSIÓN	17,682.45
TOTAL DE INGRESOS	8,404,925.60
EGRESOS	
SERVICIOS PERSONALES	6,927,148.05
MATERIALES Y SUMINISTROS	210,265.88
SERVICIOS GENERALES	2,638,765.60
TRANSFERENCIAS SUBSIDIOS Y SUBVENCIONES (BECAS)	60,859.60
DEPRECIACIÓN A ABRIL 2012	-1,012,970.20
COMPRA DE ACTIVO FIJO A ABRIL 2012	673,094.59
TOTAL EGRESOS	9,497,163.52
REMANENTE PRESUPUESTAL ABRIL 2012	-1,092,237.92
REMANENTE PRESUPUESTAL EJERCICIO '11	1,224,594.50
REMANENTE PRESUPUESTAL EJERCICIO '10	2,973,253.28
REMANENTE PRESUPUESTAL EJERCICIO '09	5,152,365.40
REMANENTE PRESUPUESTAL EJERCICIO '08	343,608.14
REMANENTE PRESUPUESTAL EJERCICIO '07	0.00
REMANENTE PRESUPUESTAL EJERCICIO '06	0.00
REMANENTE PRESUPUESTAL EJERCICIO '05	0.00
TOTAL REMANENTES PRESUPUESTALES	8,601,583.40




Ing. José Alfredo Lizárraga Díaz
Rector




L.C.P. Francisco M. Torres Flores
Recursos Financieros

UNIVERSIDAD POLITÉCNICA DE LA ZMG CONCILIACIÓN CONTABLE PRESUPUESTAL A MARZO 2012

NOMBRE	DEL 01 DE ENERO AL 30 DE ABRIL 2012	CAPITULO 5000 Y DEPRECIACIÓN	REMANENTES ACUMULADOS
REMANENTE CONTABLE A ABRIL 2012	-1,432,113.83		
(+) DEPRECIACIÓN A ABRIL 2012		1,012,970.20	
(-) CAPITULO 5000 ACTIVO FUJO A ABRIL 2012		-873,094.59	
		339,875.61	
REMANENTE PRESUPUESTAL ABRIL 2012			-1,092,237.92
REMANENTE CONTABLE A EJERCICIO 2011	-693,216.28		
(+) DEPRECIACIÓN A EJERCICIO 2011		1,917,810.78	
(-) CAPITULO 5000 ACTIVO FUJO EJERCICIO 2011			
		1,917,810.78	
REMANENTE PRESUPUESTAL EJERCICIO 2011			1,224,594.50
REMANENTE CONTABLE EJERCICIO 2010	1,603,365.80		
(+) DEPRECIACIÓN EJERCICIO 2010		1,476,684.48	
(-) CAPITULO 5000 ACTIVO FUJO EJERCICIO 2010		-106,797.00	
		1,369,887.48	
REMANENTE PRESUPUESTAL EJERCICIO 2010			2,973,263.28
REMANENTE CONTABLE A EJERCICIO 2009	4,538,919.37		
(+) DEPRECIACIÓN EJERCICIO 2009		836,092.03	
(-) CAPITULO 5000 ACTIVO FUJO EJERCICIO 2009		-222,646.00	
		613,446.03	
REMANENTE PRESUPUESTAL EJERCICIO 2009			6,152,366.40
REMANENTE CONTABLE EJERCICIO 2008	10,879,744.83		
(-) CAPECE PARA INFRAESTRUCTURA 2011		-5,323,816.84	
(+) DEPRECIACIÓN EJERCICIO 2008		449,064.89	
(-) CAPITULO 5000 ACTIVO FUJO 2011		-4,436,258.77	
(-) CAPITULO 5000 ACTIVO FUJO EJERCICIO 2008		-1,226,125.97	
		-10,536,136.69	
REMANENTE PRESUPUESTAL EJERCICIO 2008			343,608.14
REMANENTE CONTABLE EJERCICIO 2007	20,123,467.02		
(+) DEPRECIACIÓN EJERCICIO 2007		347,202.82	
(-) CAPECE PARA INFRAESTRUCTURA 2011		-3,275,573.16	
(-) CAPITULO 5000 ACTIVO FUJO EJERCICIO 2007		-513,496.84	
(-) AUTORIZACIÓN EROGADO 2010 REMANENTES		-5,952,751.00	
(-) AUTORIZACIÓN EROGADO 2009 REMANENTES		-2,236,596.00	
(-) AUTORIZACIÓN EQ. TRANSPORTE EROGADO 2009		-2,132,905.00	
(-) AUTORIZACIÓN EQ. TRANSPORTE EROGADO 2008		-217,968.00	
(-) TRASPASO A CAPECE PARA INFRAESTRUCTURA		-8,141,389.54	
		-20,123,467.02	
REMANENTE PRESUPUESTAL A DICIEMBRE 2007			0.00
REMANENTE CONTABLE EJERCICIO 2006	5,533,838.45		
(+) DEPRECIACIÓN EJERCICIO 2006		17,119.71	
(-) CAPITULO 5000 ACTIVO FUJO EJERCICIO 2006		-1,282,972.70	
(-) AUTORIZACIÓN EROGADO 2009 REMANENTES		-168,612.00	
(-) AUTORIZACIÓN EROGADO 2008 REMANENTES		-1,017,845.00	
(-) CAPECE PARA INFRAESTRUCTURA		-3,081,528.46	
		-5,533,838.45	
REMANENTE PRESUPUESTAL EJERCICIO 2006			0.00
REMANENTE CONTABLE 2005	10,000,000.00		
(-) CAPECE PARA INFRAESTRUCTURA		-10,000,000.00	
		-10,000,000.00	
REMANENTE PRESUPUESTAL EJERCICIO 2005			0.00
TOTAL REMANENTES CONTABLES	50,554,006.66		
(+) DEPRECIACIÓN		6,056,944.61	
(-) TOTAL CAPITULO 5000 ACTIVO FUJO		-4,025,123.10	
(-) AUTORIZACIONES DE LA JUNTA DIRECTIVA ACTIVO FUJO		-18,161,935.77	
(-) AUTORIZACIONES DE LA JUNTA DIRECTIVA CAPECE		-27,822,306.00	
		-41,952,422.26	
TOTAL REMANENTES PRESUPUESTALES			8,601,583.40


 Ing. José Alfredo Lizarraga Díaz
 Rector


 L.C.P. Francisco M. Torres Flores
 Recursos Financieros