

UNIVERSIDAD POLITÉCNICA DE LA ZMG BALANCE GENERAL AL 29 FEBRERO 2012

ACTIVO

PASIVO

CIRCULANTE

PASIVO

FONDO FIJO DE CAJA	15,000.00
BANCOS	2,715,551.71
INVERSIONES	8,303,350.01
DEUDORES DIVERSOS	28,889,671.91
SUBSIDIO AL EMPLEO	6,442.43

PROVEEDORES	1,789,663.50
ACREEDORES DIVERSOS	-5,963.97
SUELDOS POR PAGAR	3,631.32
IMPUESTOS POR PAGAR	109,852.94

TOTAL CIRCULANTE 39,930,016.06

TOTAL PASIVO 1,897,183.79

FIJO

CAPITAL

MOB. Y EQ. DE OFICINA	10,707,654.77
DEPREC. ACUM. MOB. Y EQ. OFICINA	-1,816,328.62
MAQ. Y EQ. AGRO, INDUST, CONSTRUC, ELECT. COMUNIC.	5,360,599.16
DEPREC. ACUM. EQ. AGRO, INDUS, CONS	-1,555,247.49
VEHICULOS Y EQ. DE TRANSPORTE	2,988,488.98
DEPREC. ACUM. VEHICULOS EQ. TRANSP.	-2,141,435.21
EQUIPO INSTRUMENTAL DE LABORATORIO	8,220.33
DEPREC. ACUM. EQ. E INSTRUMENTAL DE LABORATORIO	-3,836.10

PATRIMONIO

REMANENTE DEL EJERCICIO 2006	15,533,838.45
REMANENTE DEL EJERCICIO 2007	20,123,467.02
REMANENTE DEL EJERCICIO 2008	10,879,744.83
REMANENTE DEL EJERCICIO 2009	4,538,919.37
REMANENTE DEL EJERCICIO 2010	1,603,365.80
REMANENTE DEL EJERCICIO 2011	-693,216.28

TOTAL FIJO 13,548,115.82

TOTAL PATRIMONIO 51,986,119.19

DIFERIDO

REMANENTE A FEBRERO 2012 -405,171.10

TOTAL DIFERIDO 0.00

SUMA DEL CAPITAL 51,580,948.09

SUMA DEL ACTIVO 53,478,131.88

SUMA DEL PASIVO Y CAPITAL 53,478,131.88

Ing. José Alfredo Lizárraga Díaz
Rector

L.C.P. Francisco M. Torres Flores
Recursos Financieros




Universidad Politécnica



UNIVERSIDAD POLITÉCNICA DE LA ZMG ESTADO DE RESULTADOS

NOMBRE	PERIODO 01 AL 29 FEBRERO 2012	%	ACUMULADO DEL 01 DE ENERO AL 29 DE FEBRERO 2012	%
INGRESOS				
SUBSIDIO FEDERAL	988,000.00	49.57	1,976,000.00	44.17
SUBSIDIO ESTATAL	961,725.00	48.25	1,923,450.00	42.99
INGRESOS PROPIOS	25,814.25	1.29	556,586.81	12.44
INGRESOS POR INVERSIÓN	17,682.45	0.89	17,682.45	0.40
TOTAL DE INGRESOS	1,993,221.70	100.00	4,473,719.26	100.00
EGRESOS				
SERVICIOS PERSONALES	1,290,954.47	64.77	3,165,544.05	70.76
MATERIALES Y SUMINISTROS	135,685.72	6.81	194,365.43	4.34
SERVICIOS GENERALES	759,991.86	38.13	1,494,608.38	33.41
TRANSFERENCIAS SUBSIDIOS Y SUBVENCIONES	20,186.25	1.01	24,372.50	0.54
TOTAL EGRESOS	2,206,818.30	110.72	4,878,890.36	109.05
REMANENTE	-213,596.60	-10.72	-405,171.10	-9.05


 Ing. José Alfredo Lizárraga Díaz
 Rector


 L.C.P. Francisco M. Torres Flores
 Recursos Financieros

UNIVERSIDAD POLITÉCNICA DE LA ZMG

ORIGEN Y APLICACIÓN DE RECURSOS DEL 1 AL 29 DE FEBRERO 2012

	Origen	Aplicación
Resultado del Periodo		213,596.60

ACTIVO

FONDO FIJO DE CAJA		
BANCOS		2,604,122.65
INVERSIONES	2,682,317.55	
DEUDORES DIVERSOS	2,821,840.75	
IMPUESTOS RETENIDOS	0.00	
SUBSIDIO AL EMPLEO	50.84	
MOB. Y EQ. DE OFICINA		27,370.99
DEPREC. ACUM. MOB. Y EQ. OFICINA	84,114.12	
MAQ. Y EQ. AGRO. INDUS. CONSTRUC. ELEC.		352,342.97
DEPREC. ACUM. EQ. COMPUT. ELECTR.	117,153.68	
DEPREC. ACUM. EQ. DE TRANSPORTE	48,976.52	
DEPREC. ACUM. EQ. E INSTRUMENTAL DE LABORATORIO	68.50	

CAMBIO EN ACTIVO

5,754,521.96

2,983,836.61

PASIVO

PROVEEDORES		2,417,460.46
ACREEDORES DIVERSOS	2,000.02	
SUELDOS POR PAGAR	78.67	
IMPUESTOS POR PAGAR		141,706.98

CAMBIO EN PASIVO

2,078.69


2,559,167.44

CAPITAL

TOTAL

5,756,600.65

5,756,600.65


 Ing. José Alfredo Lizarraga Díaz
 Rector


 L.C.P. Francisco M. Torres Flores
 Recursos Financieros

BALANZA DE COMPROBACIÓN AL 29/02/2012

Cuenta	Nombre	Saldos Iniciales		Movimientos		Saldos Finales	
		Deudor	Acreedor	Cargos	Abonos	Deudor	Acreedor
0000-000-110	CIRCULANTE	42,830,102.55		11,143,629.51	14,043,716.00	39,930,016.06	
0101-000-000	FONDO FIJO CAJA	15,000.00		0.00	0.00	15,000.00	
0101-001-000	Caja Chica Cesar Raúl Medina Delgado	15,000.00		0.00	0.00	15,000.00	
0103-000-000	BANCOS	111,429.06		9,749,471.63	7,145,348.98	2,715,551.71	
0103-001-000	HSBC Cta. 4032209025	-80,695.32		7,787,554.38	7,114,334.54	592,524.52	
0103-002-000	HSBC Cta.4035430537 Ing. Propios	64,235.15		20,865.00	3.48	85,096.67	
0103-004-000	INBURSA Cta. 50004394699 P I F I	1,172.85		0.00	0.00	1,172.85	
0103-005-000	BANAMEX Cta. 45100064867	3,748.75		0.00	452.40	3,296.35	
0103-007-000	HSBC Cta. 4052447141 promep	100,462.94		0.00	30,551.60	69,911.34	
0103-008-000	HSBC Cta. 4052447398 pifl	22,504.69		1,561.25	6.96	24,058.98	
0103-009-000	HSBC Cta. 4054368709 Fadoes	0.00		709,938.00	0.00	709,938.00	
0103-010-000	HSBC Cta. 4054368691 Pifl 2012	0.00		1,229,553.00	0.00	1,229,553.00	
0104-000-000	INVERSIONES	10,985,667.56		1,017,682.45	3,700,000.00	8,303,350.01	
0104-001-000	HSBC Inversiones Contrato 311407	8,830,726.78		1,014,325.48	2,700,000.00	7,145,052.26	
0104-003-000	HSBC Inversiones Ingresos Propios 311407	2,154,940.78		3,356.97	1,000,000.00	1,158,297.75	
0105-000-000	DEUDORES DIVERSOS	31,711,512.66		370,033.00	3,191,873.75	28,889,671.91	
0105-001-000	Subsidio Gobierno Federal	3,612,082.00		0.00	2,737,390.00	874,692.00	
0105-002-000	Subsidio Gobierno Estatal	243,726.36		0.00	0.00	243,726.36	
0105-037-000	Adeudo de Alumnos	15,246.00		0.00	0.00	15,246.00	
0105-044-000	CAPECE	27,822,307.55		370,000.00	445,000.00	27,747,307.55	
0105-062-000	Gama sistemas SA de CV	8,700.00		0.00	0.00	8,700.00	
0109-000-000	SUBSIDIO AL EMPLEO	6,493.27		6,442.43	6,493.27	6,442.43	
0109-001-000	Subsidio al Empleo	6,493.27		6,442.43	6,493.27	6,442.43	
0000-000-120	FLUJO	13,418,714.68		379,713.96	250,312.82	13,548,115.82	
5100-000-000	MOB. Y EQ. DE OFICINA	10,680,283.78		27,370.99	0.00	10,707,654.77	
5101-000-000	Mobiliario	804,512.17		2,999.00	0.00	807,511.17	
5101-001-000	Mobiliario Administrativo	313,494.59		0.00	0.00	313,494.59	
5101-002-000	Mobiliario Educativo	491,017.58		2,999.00	0.00	494,016.58	
5102-000-000	Equipo de Oficina Administrativo	105,153.98		24,371.99	0.00	129,525.97	
5102-001-000	Equipo de Oficina Administrativo	105,153.98		0.00	0.00	105,153.98	
5102-002-000	PIFI Eq. Oficina Administrativo	0.00		24,371.99	0.00	24,371.99	
5103-000-000	Eq. Educativo y Recreativo	9,770,617.63		0.00	0.00	9,770,617.63	
5103-001-000	Eq. Educativo y Recreativo	1,120,326.63		0.00	0.00	1,120,326.63	
5103-002-000	REMANENTE Eq. Educ. y Recreativo	5,721,492.16		0.00	0.00	5,721,492.16	
5103-003-000	P I F I Eq. Educ. y Recreativo	1,131,442.96		0.00	0.00	1,131,442.96	
5103-004-000	CIDJAL Eq. Educ. y Recreativo	1,797,355.88		0.00	0.00	1,797,355.88	
5150-000-000	DEPREC. ACUM.MOB. Y EQ. OFICINA		1,732,214.50	0.00	84,114.12		1,816,328.62
5200-000-000	MAQ. Y EQ. AGRO, INDUST, CONSTRUC, EL	5,008,256.19		352,342.97	0.00	5,360,599.16	
5202-000-000	Maquinaria y Equipo Industrial	7,439.60		0.00	0.00	7,439.60	
5204-000-000	Eq. de Telefonía y Telecomunicaciones	164,456.27		0.00	0.00	164,456.27	
5205-000-000	Maquinaria y Eq. Electrónico	60,569.82		0.00	0.00	60,569.82	
5206-000-000	Eq. de Computación Electrónico	4,775,790.50		352,342.97	0.00	5,128,133.47	
5206-001-000	Eq. de Cómputo Admvo.	3,870,639.04		0.00	0.00	3,870,639.04	
5206-002-000	Eq. de Cómputo Educativo	905,151.46		-93,250.08	0.00	811,901.38	
5206-003-000	Equipo de cómputo PIFI	0.00		433,594.08	0.00	433,594.08	
5206-004-000	Equipo Cómputo PROMEP	0.00		11,998.97	0.00	11,998.97	
5250-000-000	DEPREC. ACUM. MAQ. Y EQ. AGRO, INDUST		1,438,093.81	0.00	117,153.68		1,555,247.49
5300-000-000	VEHICULOS Y EQ. DE TRANSPORTE	2,988,488.98		0.00	0.00	2,988,488.98	
5301-000-000	Vehículos y Eq. Terrestre	2,988,488.98		0.00	0.00	2,988,488.98	
5350-000-000	DEPREC. ACUM. VEHICULOS EQ. TRANSP.		2,092,458.69	0.00	48,976.52		2,141,435.21
5400-000-000	EQUIPO INSTRUMENTAL DE LABORATORIO	8,220.33		0.00	0.00	8,220.33	
5401-000-000	Equipo Médico y de Laboratorio de Química	4,037.33		0.00	0.00	4,037.33	
5402-000-000	Instrumental Médico y de Laboratorio	4,183.00		0.00	0.00	4,183.00	
5450-000-000	DEPREC. ACUM. EQ. E INSTRUMENTAL DE		3,767.60	0.00	88.50		3,856.10
0000-000-200	PASIVO		4,454,272.54	5,030,900.53	2,473,811.78		1,897,183.79
0201-000-000	PROVEEDORES		4,207,123.96	3,725,803.65	1,308,343.19		1,789,663.50
0201-000-038	Asesoría Limac SA de CV		24,452.56	0.00	0.00		24,452.56
0201-000-078	Ofice Depot de México SA de CV		0.00	3,229.33	3,679.18		449.85
0201-000-174	Inveduc SA de CV		425,242.12	0.00	0.00		425,242.12
0201-000-188	Comercializadora Daferdi SA de CV		465,262.72	0.00	0.00		465,262.72
0201-000-223	Genaro Carvajal Jimenez		99,233.80	0.00	0.00		99,233.80
0201-000-267	Red de arquitectura e interiorismo SA de CV		33,611.00	0.00	0.00		33,611.00
0201-000-290	Lan Wan Asesoría SA de CV		1,483,227.17	741,815.72	0.00		741,411.45
0202-000-000	ACREEDORES DIVERSOS		-7,963.99	114,836.84	116,836.86		-5,963.97
0202-010-000	PCP pensiones del estado		-3,537.16	94,322.82	94,322.84		-3,537.14
0202-017-000	PLMP pensiones de estado		-4,533.47	4,179.26	4,179.26		-4,533.47
0202-018-000	PLMP fondo garantía pensiones del estado		-1,542.92	17.10	317.02		-1,243.00
0202-021-000	Fondo de garantía PH		1,649.56	1,662.08	1,362.16		1,349.64
0202-023-000	Pensión alimenticia		0.00	0.00	2,000.00		2,000.00

BALANZA DE COMPROBACIÓN AL 29/02/2012

Cuenta	Nombre	Saldos Iniciales		Movimientos		Saldos Finales	
		Deudor	Acreedor	Cargos	Abonos	Deudor	Acreedor
0203-000-000	SUELDOS POR PAGAR		3,552.65	864,999.80	865,078.47		3,631.32
0203-001-000	Sueldos por pagar Administrativos		0.00	423,335.20	423,413.87		78.67
0203-002-000	Sueldos Asimilables por Pagar		3,552.65	441,664.60	441,664.60		3,552.65
0204-000-000	IMPUESTOS POR PAGAR		251,559.92	325,260.24	183,553.26		109,852.94
0204-001-000	ISR Retenciones por Salarios		161,973.83	161,973.83	81,428.24		81,428.24
0204-002-000	ISR Retenciones por Asimilados a Salarios		26,612.76	26,612.76	29,294.23		29,294.23
0204-009-000	8.5 % Pensiones del Edo. Empleados		-435.04	69,430.81	69,431.13		-434.72
0204-013-000	Cuotas Sindicales		-434.81	3,478.33	3,478.33		-434.81
0000-000-300	PATRIMONIO		51,986,119.19	0.00	0.00		51,986,119.19
0360-000-000	REMANENTE DEL EJERCICIO 2006		15,533,838.45	0.00	0.00		15,533,838.45
0360-001-000	RESULTADO DEL EJERCICIO 2006		15,533,838.45	0.00	0.00		15,533,838.45
0370-000-000	REMANENTE DEL EJERCICIO 2007		20,123,467.02	0.00	0.00		20,123,467.02
0370-001-000	RESULTADO DEL EJERCICIO 2007		20,123,467.02	0.00	0.00		20,123,467.02
0380-000-000	REMANENTE DEL EJERCICIO 2008		10,879,744.83	0.00	0.00		10,879,744.83
0380-001-000	RESULTADO DEL EJERCICIO 2008		10,879,744.83	0.00	0.00		10,879,744.83
0390-000-000	REMANENTE DEL EJERCICIO 2009		4,538,919.37	0.00	0.00		4,538,919.37
0390-001-000	RESULTADO DEL EJERCICIO 2009		4,538,919.37	0.00	0.00		4,538,919.37
0391-000-000	REMANENTE DEL EJERCICIO 2010		1,603,365.80	0.00	0.00		1,603,365.80
0391-001-000	RESULTADO DEL EJERCICIO 2010		1,603,365.80	0.00	0.00		1,603,365.80
0392-000-000	REMANENTE DEL EJERCICIO 2011		-693,216.28	0.00	0.00		-693,216.28
0392-001-000	RESULTADO DEL EJERCICIO 2011		-693,216.28	0.00	0.00		-693,216.28
0000-000-400	INGRESOS		2,480,497.56	16,515.00	2,009,736.70		4,473,719.26
0401-000-000	SUBSIDIO FEDERAL		988,000.00	0.00	988,000.00		1,976,000.00
0401-001-000	Subsidio Federal		988,000.00	0.00	988,000.00		1,976,000.00
0402-000-000	SUBSIDIO ESTATAL		961,725.00	0.00	961,725.00		1,923,450.00
0402-001-000	Subsidio Estatal		961,725.00	0.00	961,725.00		1,923,450.00
0403-000-000	INGRESOS PROPIOS		531,272.56	16,515.00	42,329.25		557,086.81
0403-003-000	Inscripciones (Cuota Cuatrimestral)		533,869.00	0.00	0.00		533,869.00
0403-004-000	Constancias de Estudio sin Calificaciones		509.00	0.00	198.00		707.00
0403-007-000	Preinscripciones (Cuota Pre-ingreso)		1,050.00	0.00	0.00		1,050.00
0403-012-000	Exámenes de Suficiencia		17,607.00	0.00	0.00		17,607.00
0403-014-000	Reposición de Credencial PLATIFICADA		330.00	0.00	165.00		495.00
0403-016-000	Recargo por pago extemporáneo		2,250.00	0.00	0.00		2,250.00
0403-020-000	Diversos		2.56	0.00	7,863.25		7,865.81
0403-027-000	Bajas Definitivas (Devolución de Documentos)		1,400.00	0.00	1,016.00		2,416.00
0403-029-000	Constancias de Estudio con Calificaciones		2,729.00	0.00	1,335.00		4,064.00
0403-033-000	Constancia de no adeudo a la Institución		66.00	0.00	231.00		297.00
0403-034-000	Trámite de Titulación (Acto Académico Título)		3,700.00	0.00	12,950.00		16,650.00
0403-035-000	Ingresos NO IDENTIFICADOS		-38,340.00	16,515.00	4,021.00		-50,834.00
0403-036-000	Evaluación Especial		1,950.00	0.00	0.00		1,950.00
0403-037-000	Certificado de Estudio		1,000.00	0.00	3,000.00		4,000.00
0403-038-000	Acto de exención de examen profesional		150.00	0.00	1,050.00		1,200.00
0403-039-000	Registro de título y expedición de cédula prof.		3,000.00	0.00	10,500.00		13,500.00
0404-000-000	INGRESOS PENDIENTES DE COBRO		-500.00	0.00	0.00		-500.00
0404-001-000	Alumnos pendientes por pagar		-500.00	0.00	0.00		-500.00
0405-000-000	INGRESOS POR INVERSIÓN		0.00	0.00	17,682.45		17,682.45
0405-001-000	HSBC Cta. 311407		0.00	0.00	14,325.48		14,325.48
0405-002-000	HSBC Cta. 311407 Ing. Propios		0.00	0.00	3,356.97		3,356.97
0000-000-500	EGRESOS	2,672,072.06		2,206,818.30	0.00	4,878,890.36	
0000-000-501	EGRESOS DE SUBSIDIOS	2,672,072.06		2,206,818.30	0.00	4,878,890.36	
1000-000-000	SERVICIOS PERSONALES	1,874,589.58		1,290,954.47	0.00	3,165,544.05	
1100-000-000	REM. AL PERSONAL DE CARACTER PERM.	1,012,637.97		139,990.84	0.00	1,152,618.81	
1101-000-000	Sueldo Base	1,012,637.97		139,990.84	0.00	1,152,618.81	
1200-000-000	REM. AL PERSONAL DE CARACTER TRAN.	503,681.92		406,761.12	0.00	910,443.04	
1201-001-000	Asimilables por Clase	446,347.28		464,095.76	0.00	910,443.04	
1300-000-000	REM. ADICIONALES Y ESPECIALES	37,643.53		493,796.02	0.00	531,439.55	
1305-000-000	Compensaciones para Material Didáctico	18,198.00		18,446.22	0.00	36,644.22	
1311-000-000	Prima Vacacional y Dominical	5,586.90		0.00	0.00	5,586.90	
1312-000-000	Aguinaldo	13,858.63		0.00	0.00	13,858.63	
1314-000-000	Laudos, liquidaciones, indemnizaciones por sue	0.00		475,349.80	0.00	475,349.80	
1400-000-000	PAGOS POR CONCEPTO DE SEG. SOCIAL	199,357.92		131,928.23	0.00	331,286.15	
1401-000-000	Cuotas a Pensiones del Estado	86,027.30		83,317.09	0.00	169,344.39	
1402-000-000	Cuotas para la Vivienda	28,675.77		27,772.35	0.00	56,448.12	
1404-000-000	Cuotas al I.M.S.S.	65,565.28		2,351.46	0.00	67,916.74	
1405-000-000	Cuotas para el SEDAR	19,089.57		18,487.33	0.00	37,576.90	
1600-000-000	PAGO DE OTRAS PRESTACIONES	121,268.24		118,488.26	0.00	239,756.50	
1601-000-000	Ayuda para Despensa	73,125.57		71,411.88	0.00	144,537.45	
1602-000-000	Ayuda para Pasajes	48,142.67		47,076.38	0.00	95,219.05	
2000-000-000	MATERIALES Y SUMINISTROS	58,679.71		135,685.72	0.00	194,365.43	

BALANZA DE COMPROBACIÓN AL 29/02/2012

Cuenta	Nombre	Saldos Iniciales		Movimientos		Saldos Finales	
		Deudor	Acreedor	Cargos	Abonos	Deudor	Acreedor
2100-000-000	MATERIALES DE ADMINISTRACION	33,843.91		18,675.44	0.00	52,519.35	
2101-000-000	Material de Oficina	5,238.70		10,621.11	0.00	15,859.81	
2102-000-000	Material de Limpieza	5,728.89		6,668.61	0.00	12,397.50	
2103-000-000	Material Didáctico	16,767.68		-1,243.94	0.00	15,523.74	
2106-000-000	Accesorios, Mat. y Útiles Eq. de Computo	6,108.64		2,629.68	0.00	8,738.30	
2200-000-000	ALIMENTOS Y UTENSILIOS	9,431.39		19,968.18	0.00	29,399.57	
2201-000-000	Alimentación para servidores públicos	9,126.43		19,921.38	0.00	29,047.81	
2204-000-000	Utensilios para el servicio de Alimentación	304.96		46.80	0.00	351.76	
2300-000-000	MATERIAS PRIMAS Y MAT. DE PRODUCCION	1,024.69		2,023.65	0.00	3,048.34	
2302-000-000	Refacciones, accesorios y herramientas men.	1,024.69		2,023.65	0.00	3,048.34	
2400-000-000	MATERIALES Y ART. DE CONSTR. Y REP.	8,779.58		23,693.45	0.00	32,473.03	
2401-000-000	Material de Construcción	8,779.58		23,240.00	0.00	32,019.58	
2404-000-000	Material Eléctrico	0.00		453.45	0.00	453.45	
2500-000-000	PRODUCTOS QUIMICOS,FARMA.Y DE LAB.	0.00		77.00	0.00	77.00	
2502-000-000	Plaguicidas Abonos y Fertilizantes	0.00		77.00	0.00	77.00	
2600-000-000	COMBUSTIBLES, LUBRICANTES Y ADITIVOS	5,600.14		10,000.00	0.00	15,600.14	
2601-000-000	Combustibles	5,600.14		10,000.00	0.00	15,600.14	
2700-000-000	VESTUARIO, BLANCOS,PRENDAS DE PRO.	0.00		61,248.00	0.00	61,248.00	
2701-000-000	Vestuario, Uniformes y Blancos	0.00		61,248.00	0.00	61,248.00	
3000-000-000	SERVICIOS GENERALES	734,616.52		759,991.86	0.00	1,494,608.38	
3100-000-000	SERVICIOS BÁSICOS	43,930.13		54,629.83	0.00	98,559.96	
3101-000-000	Servicio Postal	171.54		0.00	0.00	171.54	
3103-000-000	Servicio Telefónico	26,132.59		33,605.41	0.00	59,738.00	
3104-000-000	Servicio de energía eléctrica	17,626.00		21,024.42	0.00	38,650.42	
3200-000-000	SERVICIO DE ARRENDAMIENTO	17,485.84		21,065.44	0.00	38,551.28	
3201-000-000	Arrendamiento de Edificios y Locales	6,554.00		0.00	0.00	6,554.00	
3203-000-000	Arrendamiento de Maquinaria y Equipo	10,931.84		21,065.44	0.00	31,997.28	
3300-000-000	SERV. DE CAPACITACION ASESORIA INFOR	9,280.00		294,437.23	0.00	303,717.23	
3301-000-000	Servicios de Asesoría	9,280.00		270,589.63	0.00	279,869.63	
3304-000-000	Capacitación Especializada	0.00		23,847.60	0.00	23,847.60	
3400-000-000	SERVICIOS COMERCIALES Y BANCARIOS	373,132.56		52,568.72	0.00	425,701.28	
3403-000-000	Servicio de vigilancia	0.00		27,144.00	0.00	27,144.00	
3404-000-000	Seguros	371,247.88		0.00	0.00	371,247.88	
3405-000-000	Interese, Descuentos y Otros Servicios bancari	1,884.68		11,029.72	0.00	12,914.40	
3408-000-000	Otros Impuestos y Derechos	0.00		14,395.00	0.00	14,395.00	
3500-000-000	SERVICIOS DE MANTENIMIENTO, CONS.E IN	27,555.29		1,852.33	0.00	29,407.62	
3501-000-000	Mant. y Conservación de Mob. y Eq. Ofic.	0.00		258.00	0.00	258.00	
3502-000-000	Mant. y Conservación Equipo de Computo	0.00		406.00	0.00	406.00	
3503-000-000	Mant. y Conservación Maq. y Eq. de Transporte	1,808.80		1,188.33	0.00	2,997.13	
3504-000-000	Mantenimiento y Conservación de Instalaciones	1,618.49		0.00	0.00	1,618.49	
3507-000-000	Servicios de Lavandería, Limpieza, Higiene y Fi	24,128.00		0.00	0.00	24,128.00	
3600-000-000	SERVICIOS DE DIFUSIÓN E INFORMACIÓN	0.00		26,250.80	0.00	26,250.80	
3601-000-000	Gastos de difusión, información y publicaciones	0.00		8,178.00	0.00	8,178.00	
3604-000-000	Servicio de Telecomunicaciones	0.00		18,072.80	0.00	18,072.80	
3700-000-000	SERVICIOS DE TRASLADO E INSTALACIÓN	7,489.34		45,975.52	0.00	53,464.86	
3701-000-000	Pasajes	4,726.34		36,357.52	0.00	41,083.86	
3702-000-000	Viáticos	2,763.00		9,618.00	0.00	12,381.00	
3800-000-000	SERVICIOS OFICIALES	7,288.33		12,899.17	0.00	20,187.50	
3802-000-000	Congresos, Convenciones y exposiciones	0.00		6,960.00	0.00	6,960.00	
3803-000-000	Gastos de Representación	4,500.00		4,500.00	0.00	9,000.00	
3804-000-000	Gastos Menores	2,788.33		1,439.17	0.00	4,227.50	
3900-000-000	DEPRECIACIONES	248,455.03		250,312.82	0.00	498,767.85	
3901-000-000	DEPRECIACIONES	248,455.03		250,312.82	0.00	498,767.85	
4000-000-000	TRANSFERENCIAS SUBSIDIOS Y SUBVENC	4,186.25		20,186.25	0.00	24,372.50	
4300-000-000	SUBVENCIONES	4,186.25		20,186.25	0.00	24,372.50	
4302-000-000	Becas	4,186.25		20,186.25	0.00	24,372.50	
4302-001-000	Becas PIFI	4,186.25		4,186.25	0.00	8,372.50	
4302-002-000	Becas PROMEP	0.00		16,000.00	0.00	16,000.00	

Sumas Iguales:

64,187,423.89


18,777,577.30


18,777,577.30

63,873,869.66

64,187,423.89


63,873,869.66


Ing. José Alfredo Lizárraga Díaz
Rector


L.C.P. Francisco M. Torres Flores
Recursos Financieros

UNIVERSIDAD POLITÉCNICA DE LA ZMG ESTADO DE EJERCICIOS PRESUPUESTALES


NOMBRE	FEBRERO 2012
INGRESOS	
SUBSIDIO FEDERAL	1,976,000.00
SUBSIDIO ESTATAL	1,923,450.00
INGRESOS PROPIOS	556,586.81
INGRESOS POR INVERSIÓN	17,682.45
TOTAL DE INGRESOS	4,473,719.26
EGRESOS	
SERVICIOS PERSONALES	3,165,544.05
MATERIALES Y SUMINISTROS	194,365.43
SERVICIOS GENERALES	1,494,608.38
TRANSFERENCIAS SUBSIDIOS Y SUBVENCIONES (BECAS)	24,372.50
DEPRECIACIÓN A FEBRERO 2012	-498,767.85
COMPRA DE ACTIVO FIJO A FEBRERO 2012	457,966.07
TOTAL EGRESOS	4,838,088.58
REMANENTE PRESUPUESTAL FEBRERO 2012	-364,369.32
REMANENTE PRESUPUESTAL EJERCICIO 2011	1,224,594.50
REMANENTE PRESUPUESTAL EJERCICIO '10	2,973,253.28
REMANENTE PRESUPUESTAL EJERCICIO '09	5,152,365.40
REMANENTE PRESUPUESTAL EJERCICIO '08	339,559.74
REMANENTE PRESUPUESTAL EJERCICIO '07	0.00
REMANENTE PRESUPUESTAL EJERCICIO '06	0.00
REMANENTE PRESUPUESTAL EJERCICIO '05	0.00
TOTAL REMANENTES PRESUPUESTALES	9,325,403.60

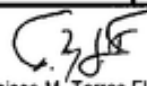

 Ing. José Alfredo Lizarraga Díaz
 Rector


 L.C.P. Francisco M. Torres Flores
 Recursos Financieros

UNIVERSIDAD POLITÉCNICA DE LA ZMG CONCILIACIÓN CONTABLE PRESUPUESTAL A FEBRERO 2012

NOMBRE	DEL 01 DE ENERO AL 29 DE FEBRERO 2012	CAPITULO 5000 Y DEPRECIACIÓN	REMANENTES ACUMULADOS
REMANENTE CONTABLE A FEBRERO 2012	-405,171.10		
(+) DEPRECIACIÓN A FEBRERO 2012		496,767.85	
(-) CAPITULO 5000 ACTIVO FIJO A FEBRERO 2012		-457,966.07	
		40,801.78	
REMANENTE PRESUPUESTAL ENERO 2012			-364,369.32
REMANENTE CONTABLE A EJERCICIO 2011	-693,216.28		
(+) DEPRECIACIÓN A EJERCICIO 2011		1,917,810.78	
(-) CAPITULO 5000 ACTIVO FIJO EJERCICIO 2011		1,917,810.78	
REMANENTE PRESUPUESTAL EJERCICIO 2011			1,224,594.50
REMANENTE CONTABLE EJERCICIO 2010	1,603,365.80		
(+) DEPRECIACIÓN EJERCICIO 2010		1,476,684.48	
(-) CAPITULO 5000 ACTIVO FIJO EJERCICIO 2010		-106,797.00	
		1,369,887.48	
REMANENTE PRESUPUESTAL EJERCICIO 2010			2,973,253.28
REMANENTE CONTABLE A EJERCICIO 2009	4,538,919.37		
(+) DEPRECIACIÓN EJERCICIO 2009		836,092.03	
(-) CAPITULO 5000 ACTIVO FIJO EJERCICIO 2009		-222,646.00	
		613,446.03	
REMANENTE PRESUPUESTAL EJERCICIO 2009			5,152,365.40
REMANENTE CONTABLE EJERCICIO 2008	10,879,744.83		
(-) CAPECE PARA INFRAESTRUCTURA 2011		-5,323,816.84	
(+) DEPRECIACIÓN EJERCICIO 2008		449,064.89	
(-) CAPITULO 5000 ACTIVO FIJO 2012		-4,048.40	
(-) CAPITULO 5000 ACTIVO FIJO 2011		-4,435,258.77	
(-) CAPITULO 5000 ACTIVO FIJO EJERCICIO 2008		-1,226,125.97	
		-10,540,185.09	
REMANENTE PRESUPUESTAL EJERCICIO 2008			339,569.74
REMANENTE CONTABLE EJERCICIO 2007	20,123,467.02		
(+) DEPRECIACIÓN EJERCICIO 2007		347,202.52	
(-) CAPECE PARA INFRAESTRUCTURA 2011		-3,275,573.16	
(-) CAPITULO 5000 ACTIVO FIJO EJERCICIO 2007		-513,486.84	
(-) AUTORIZACIÓN EROGADO 2010 REMANENTES		-5,952,751.00	
(-) AUTORIZACIÓN EROGADO 2009 REMANENTES		-2,236,596.00	
(-) AUTORIZACIÓN EQ. TRANSPORTE EROGADO 2009		-2,132,905.00	
(-) AUTORIZACIÓN EQ. TRANSPORTE EROGADO 2008		-217,968.00	
(-) TRASPASO A CAPECE PARA INFRAESTRUCTURA		-6,141,389.54	
		-20,123,467.02	
REMANENTE PRESUPUESTAL A DICIEMBRE 2007			0.00
REMANENTE CONTABLE EJERCICIO 2006	5,533,838.45		
(+) DEPRECIACIÓN EJERCICIO 2006		17,119.71	
(-) CAPITULO 5000 ACTIVO FIJO EJERCICIO 2006		-1,282,972.70	
(-) AUTORIZACIÓN EROGADO 2009 REMANENTES		-168,612.00	
(-) AUTORIZACIÓN EROGADO 2008 REMANENTES		-1,017,845.00	
(-) CAPECE PARA INFRAESTRUCTURA		-3,081,528.46	
		-5,533,838.45	
REMANENTE PRESUPUESTAL EJERCICIO 2006			0.00
REMANENTE CONTABLE 2005	10,000,000.00		
(-) CAPECE PARA INFRAESTRUCTURA		-10,000,000.00	
		-10,000,000.00	
REMANENTE PRESUPUESTAL EJERCICIO 2005			0.00
TOTAL REMANENTES CONTABLES	51,986,119.19		
(+) DEPRECIACIÓN		5,043,974.41	
(-) TOTAL CAPITULO 5000 ACTIVO FIJO		-3,352,028.51	
(-) AUTORIZACIONES DE LA JUNTA DIRECTIVA ACTIVO FIJO		-16,161,935.77	
(-) AUTORIZACIONES DE LA JUNTA DIRECTIVA CAPECE		-27,822,308.00	
		-42,292,297.87	
TOTAL REMANENTES PRESUPUESTALES			9,325,403.60


 Ing. José Alfredo Lizárraga Díaz
 Rector


 L.C.P. Francisco M. Torres Flores
 Recursos Financieros