

**UNIVERSIDAD POLITÉCNICA DE LA ZMG
BALANCE GENERAL AL 31 OCTUBRE 2012**

ACTIVO

PASIVO

CIRCULANTE

PASIVO

FONDO FIJO DE CAJA	15,000.00
BANCOS	1,780,951.85
INVERSIONES	7,103,350.01
DEUDORES DIVERSOS	28,015,113.91
SUBSIDIO AL EMPLEO	7,434.57

PROVEEDORES	986,954.16
ACREEDORES DIVERSOS	27.94
SUELDOS POR PAGAR	1,483,596.27
IMPUESTOS POR PAGAR	146,299.99

TOTAL CIRCULANTE 36,921,850.34

TOTAL PASIVO 2,616,878.36

FIJO

CAPITAL

MOB. Y EQ. DE OFICINA	12,645,438.85
DEPREC. ACUM. MOB. Y EQ. OFICINA	-2,531,450.96
MAQ. Y EQ. AGRO, INDUST, CONSTRUC, ELECT. COMUNIC.	6,092,035.95
DEPREC. ACUM. EQ. AGRO, INDUS, CONS	-2,586,701.68
VEHÍCULOS Y EQ. DE TRANSPORTE	2,988,488.98
DEPREC. ACUM. VEHÍCULOS EQ. TRANSP.	-2,533,247.37
EQUIPO INSTRUMENTAL DE LABORATORIO	8,220.33
DEPREC. ACUM. EQ. E INSTRUMENTAL DE LABORATORIO	-4,384.10
HERRAMIENTAS Y REFCACIONES	17,258.03
DEPREC. ACUM. MAQUINAS Y HERAMIENTAS	-143.82

PATRIMONIO

REMANENTE DEL EJERCICIO 2006	15,533,838.45
REMANENTE DEL EJERCICIO 2007	20,123,467.02
REMANENTE DEL EJERCICIO 2008	10,879,744.83
REMANENTE DEL EJERCICIO 2009	4,538,919.37
REMANENTE DEL EJERCICIO 2010	1,603,365.80
REMANENTE DEL EJERCICIO 2011	-693,216.28

TOTAL FIJO 14,095,514.21

TOTAL PATRIMONIO 51,986,119.19

DIFERIDO

REMANENTE A OCTUBRE 2012 -3,585,633.00

TOTAL DIFERIDO 0.00

SUMA DEL CAPITAL 48,400,486.19

SUMA DEL ACTIVO 51,017,364.55

SUMA DEL PASIVO Y CAPITAL 51,017,364.55


Ing. Jose Alfredo Lizárraga Díaz
Rector


L.C.P. Francisco M. Torres Flores
Recursos Financieros



UNIVERSIDAD POLITÉCNICA DE LA ZMG ESTADO DE RESULTADOS

NOMBRE	PERIODO 01 AL 31 DE OCTUBRE 2012	%	ACUMULADO DEL 01 DE ENERO AL 31 DE OCTUBRE 2012	%
INGRESOS				
SUBSIDIO FEDERAL	1,541,600.70	60.24	11,007,325.70	47.61
SUBSIDIO ESTATAL	961,725.00	37.59	9,643,525.00	41.71
INGRESOS PROPIOS	55,431.76	2.17	2,451,669.12	10.61
INGRESOS POR INVERSIÓN	0.00	0.00	17,682.45	0.07
TOTAL DE INGRESOS	2,558,757.46	100.00	23,120,202.27	100.00
EGRESOS				
SERVICIOS PERSONALES	1,996,668.80	78.03	18,706,721.66	80.91
MATERIALES Y SUMINISTROS	135,693.15	5.31	918,677.42	3.97
SERVICIOS GENERALES	853,571.38	33.36	6,822,906.84	29.51
TRANSFERENCIAS SUBSIDIOS Y SUBVENCIONES	8,000.00	0.31	257,529.35	1.12
TOTAL EGRESOS	2,993,933.33	117.01	26,705,835.27	115.51
REMANENTE	-435,175.87	-17.01	-3,585,633.00	-15.51



 Ing. José Alfredo Lizárraga Díaz
 Rector


 L.C.P. Francisco M. Torres Flores
 Recursos Financieros

UNIVERSIDAD POLITÉCNICA DE LA ZMG

ORIGEN Y APLICACIÓN DE RECURSOS DEL 1 AL 31 DE OCTUBRE 2012

	Origen	Aplicación
Resultado del Periodo		435,175.87
ACTIVO		
FONDO FIJO DE CAJA		
BANCOS	121,009.02	
DEUDORES DIVERSOS	75.94	
SUBSIDIO AL EMPLEO	3,956.23	
MOB. Y EQ. DE OFICINA		85,616.37
DEPREC. ACUM. MOB. Y EQ. OFICINA	100,196.30	
MAQ. Y EQ. AGRO. INDUS. CONSTRUC. ELEC.		63,942.10
DEPREC. ACUM. EQ. COMPUT. ELECTR.	144,182.63	
DEPREC. ACUM. EQ. DE TRANSPORTE	48,976.52	
DEPREC. ACUM. EQ. E INSTRUM DE LABOR	68.50	
MAQUINAS Y HERRAMIENTAS		
DEPREC. ACUM. MAQUINAS Y HERRAMIENTAS	143.82	
CAMBIO EN ACTIVO	418,608.96	149,558.47
PASIVO		
PROVEEDORES	54,990.66	
ACREEDORES DIVERSOS	27.94	
SUELDOS POR PAGAR	165,726.05	
IMPUESTOS POR PAGAR		54,619.27
CAMBIO EN PASIVO	220,744.65	54,619.27
CAPITAL		
TOTAL	639,353.61	639,353.61



Ing. José Alfredo Lizárraga Díaz
Rector



L.C.P. Francisco M. Torres Flores
Recursos Financieros

BALANZA DE COMPROBACIÓN AL 31/10/2012

Cuenta	Nombre	Salidos Iniciales		Movimientos		Salidos Finales	
		Deudor	Acreedor	Cargos	Abonos	Deudor	Acreedor
0000-000-110	CIRCULANTE	37,046,891.53		3,429,418.37	3,554,459.58	36,921,850.34	
0101-000-000	FONDO FIJO CAJA	15,000.00		0.00	0.00	15,000.00	
0101-001-000	Caja Chica Cesar Raúl Medina Delgado	15,000.00		0.00	0.00	15,000.00	
0103-000-000	BANCOS	1,901,960.87		3,314,330.20	3,435,339.22	1,780,951.85	
0103-001-000	HSBC Cta. 4032209025	72,254.82		3,258,903.70	2,811,301.32	719,857.20	
0103-002-000	HSBC Cta.4035430537 Ing. Propios	1,832,346.65		55,426.50	750,083.80	937,709.35	
0103-004-000	INBURSA Cta. 50004394699 P I F I	1,172.85		0.00	0.00	1,172.85	
0103-005-000	BANAMEX Cta. 45100064867	2,391.55		0.00	0.00	2,391.55	
0103-007-000	HSBC Cta. 4052447141 promep	3.27		0.00	0.00	3.27	
0103-008-000	HSBC Cta. 4052447398 pifi	1.11		0.00	0.00	1.11	
0103-009-000	HSBC Cta. 4054368709 Fadoes	15,275.95		0.00	4,286.20	10,989.75	
0103-010-000	HSBC Cta. 4054368691 Pifi 2011	178,514.67		0.00	69,687.90	108,826.77	
0104-000-000	INVERSIONES	7,103,350.01		0.00	0.00	7,103,350.01	
0104-001-000	HSBC Inversiones Contrato 311407	5,945,052.26		0.00	0.00	5,945,052.26	
0104-003-000	HSBC Inversiones Ingresos Propios 311407	1,158,297.75		0.00	0.00	1,158,297.75	
0105-000-000	DEUDORES DIVERSOS	28,015,189.85		107,853.80	107,729.54	28,015,113.91	
0105-002-000	Subsidio Gobierno Estatal	243,726.36		0.00	0.00	243,726.36	
0105-020-000	Luis Gilberto Victoria Solorio	2,784.00		0.00	0.00	2,784.00	
0105-037-000	Adeudo de Alumnos	12,596.00		0.00	0.00	12,596.00	
0105-044-000	CAPECE	27,747,307.55		0.00	0.00	27,747,307.55	
0105-062-000	Gama sistemas SA de CV	8,700.00		0.00	0.00	8,700.00	
0109-000-000	SUBSIDIO AL EMPLEO	11,390.80		7,434.57	11,390.80	7,434.57	
0109-001-000	Subsidio al Empleo	11,390.80		7,434.57	11,390.80	7,434.57	
0000-000-120	FIJO	14,239,523.51		149,558.47	293,567.77	14,095,514.21	
5100-000-000	MOB. Y EQ. DE OFICINA	12,559,822.48		85,616.37	0.00	12,845,438.85	
5101-000-000	Mobiliario	2,023,365.60		79,979.41	0.00	2,103,345.01	
5101-001-000	Mobiliario Administrativo	1,321,323.86		42,804.00	0.00	1,364,127.86	
5101-002-000	Mobiliario Educacional	666,583.22		30,168.12	0.00	696,751.34	
5101-003-000	PROMEP Mobiliario Educacional	12,195.99		0.00	0.00	12,195.99	
5101-004-000	PIFI 2011 Mobiliario Educacional	23,262.53		7,007.29	0.00	30,269.82	
5102-000-000	Equipo de Oficina Administrativo	203,468.03		5,636.96	0.00	209,104.99	
5102-001-000	Equipo de Oficina Administrativo	158,846.00		5,636.96	0.00	164,482.96	
5102-002-000	PIFI Eq. Oficina Administrativo	44,622.03		0.00	0.00	44,622.03	
5103-000-000	Eq. Educacional y Recreativo	10,332,988.85		0.00	0.00	10,332,988.85	
5103-001-000	Eq. Educacional y Recreativo	1,120,326.63		0.00	0.00	1,120,326.63	
5103-002-000	REMANENTE Eq. Educ. y Recreativo	5,721,492.16		0.00	0.00	5,721,492.16	
5103-003-000	P I F I Eq. Educ. y Recreativo	1,157,056.23		0.00	0.00	1,157,056.23	
5103-004-000	CIDIJAL Eq. Educ. y Recrativo	1,797,355.88		0.00	0.00	1,797,355.88	
5103-005-000	FADOES Eq. Educ. y Recreativo	536,757.95		0.00	0.00	536,757.95	
5150-000-000	DEPREC. ACUM. MOB. Y EQ. OFICINA		2,431,254.66	0.00	100,196.30		2,531,450.96
5200-000-000	MAQ. Y EQ. AGRO, INDUST, CONSTRUC, EL	6,028,093.85		63,942.10	0.00	6,092,035.95	
5202-000-000	Maquinaria y Equipo Industrial	7,439.60		0.00	0.00	7,439.60	
5204-000-000	Eq. de Telefonía y Telecomunicaciones	200,275.88		0.00	0.00	200,275.88	
5205-000-000	Maquinaria y Eq. Electrónico	201,649.02		0.00	0.00	201,649.02	
5206-000-000	Eq. de Computación Electrónico	5,618,729.35		63,942.10	0.00	5,682,671.45	
5206-001-000	Eq. de Cómputo Admvo.	4,074,165.17		0.00	0.00	4,074,165.17	
5206-002-000	Eq. de Cómputo Educacional	883,763.38		0.00	0.00	883,763.38	
5206-003-000	Equipo de cómputo PIFI	585,760.21		63,942.10	0.00	649,702.31	
5206-004-000	Equipo Cómputo PROMEP	38,620.69		0.00	0.00	38,620.69	
5206-005-000	Equipo Cómputo FADOES	36,419.90		0.00	0.00	36,419.90	
5250-000-000	DEPREC. ACUM. MAQ. Y EQ. AGRO, INDUST		2,442,519.05	0.00	144,182.63		2,586,701.68
5300-000-000	VEHÍCULOS Y EQ. DE TRANSPORTE	2,988,488.98		0.00	0.00	2,988,488.98	
5301-000-000	Vehículos y Eq. Terrestre	2,988,488.98		0.00	0.00	2,988,488.98	
5350-000-000	DEPREC. ACUM. VEHÍCULOS EQ. TRANSP.		2,484,270.85	0.00	48,976.52		2,533,247.37
5400-000-000	EQUIPO INSTRUMENTAL DE LABORATORIO	8,220.33		0.00	0.00	8,220.33	
5401-000-000	Equipo Médico y de Laboratorio de Química	4,037.33		0.00	0.00	4,037.33	
5402-000-000	Instrumental Médico y de Laboratorio	4,183.00		0.00	0.00	4,183.00	
5450-000-000	DEPREC. ACUM. EQ. E INSTRUMENTAL DE		4,315.60	0.00	68.50		4,384.10
5500-000-000	HERRAMIENTAS Y REFACCIONES	17,258.03		0.00	0.00	17,258.03	
5501-000-000	Herramientas y Máquinas-Herramientas	17,258.03		0.00	0.00	17,258.03	
5550-000-000	DEPREC. ACUM. MAQUINAS HERRAMIENTA		0.00	0.00	143.82		143.82
0000-000-200	PASIVO		2,450,752.98	2,092,059.57	2,258,184.95		2,816,878.36
0201-000-000	PROVEEDORES		931,963.50	586,855.28	641,845.94		966,954.16
0201-000-085	Irma Guadalupe Alcazar Gil		0.00	3,607.60	7,215.20		3,607.60
0201-000-134	Fernando Zepeda Ecrhauss		0.00	30,120.72	60,241.44		30,120.72
0201-000-174	Inveduc SA de CV		425,242.12	0.00	0.00		425,242.12
0201-000-223	Genaro Carvajal Jimenez		99,233.80	0.00	0.00		99,233.80
0201-000-289	Grupo especializado de servicios scorpion SA d		27,144.00	45,240.00	45,240.00		27,144.00
0201-000-303	Magn Constructores SA de CV		5,669.50	0.00	0.00		5,669.50
0201-000-339	Ma. Guadalupe Avifa Angulano		297,414.72	0.00	0.00		297,414.72
0201-000-361	Grupo SSC SA de CV		31,971.05	31,971.05	63,942.10		63,942.10
0201-000-366	Claudia Anel Barba Guzmán		0.00	8,816.00	17,632.00		8,816.00
0201-000-368	Luis Fernando Rivera Camberos		0.00	25,763.60	51,527.20		25,763.60
0202-000-000	ACREEDORES DIVERSOS		0.00	148,613.14	148,641.08		27.94

BALANZA DE COMPROBACIÓN AL 31/10/2012

Cuenta	Nombre	Saldos Iniciales		Movimientos		Saldos Finales	
		Deudor	Acreedor	Cargos	Abonos	Deudor	Acreedor
0202-028-000	Ma Mercedes Acevez Nuño		0.00	0.00	27.94		27.94
0203-000-000	SUELDOS POR PAGAR						
0203-001-000	Sueldos por pagar Administrativos	1,317,870.22		1,058,903.00	1,224,629.05		1,483,596.27
0204-000-000	IMPUESTOS POR PAGAR	1,317,870.22		457,537.80	623,263.85		1,483,596.27
0204-001-000	ISR Retenciones por Salarios	200,919.26		297,688.15	243,068.88		146,299.99
0204-002-000	ISR Retenciones por Asimilados a Salarios	126,494.67		126,494.67	93,218.87		93,218.87
0000-000-300	PATRIMONIO	74,406.59		74,406.59	53,081.12		53,081.12
0360-000-000	REMANENTE DEL EJERCICIO 2006	51,986,119.19		0.00	0.00		51,986,119.19
0360-001-000	RESULTADO DEL EJERCICIO 2006	15,533,838.45		0.00	0.00		15,533,838.45
0370-000-000	REMANENTE DEL EJERCICIO 2007	15,533,838.45		0.00	0.00		15,533,838.45
0370-001-000	RESULTADO DEL EJERCICIO 2007	20,123,467.02		0.00	0.00		20,123,467.02
0380-000-000	REMANENTE DEL EJERCICIO 2008	20,123,467.02		0.00	0.00		20,123,467.02
0380-001-000	RESULTADO DEL EJERCICIO 2008	10,879,744.83		0.00	0.00		10,879,744.83
0390-000-000	REMANENTE DEL EJERCICIO 2009	10,879,744.83		0.00	0.00		10,879,744.83
0390-001-000	RESULTADO DEL EJERCICIO 2009	4,538,919.37		0.00	0.00		4,538,919.37
0391-000-000	REMANENTE DEL EJERCICIO 2010	4,538,919.37		0.00	0.00		4,538,919.37
0391-001-000	RESULTADO DEL EJERCICIO 2010	1,603,365.80		0.00	0.00		1,603,365.80
0392-000-000	REMANENTE DEL EJERCICIO 2011	1,603,365.80		0.00	0.00		1,603,365.80
0392-001-000	RESULTADO DEL EJERCICIO 2011	-693,216.28		0.00	0.00		-693,216.28
0000-000-400	INGRESOS	-693,216.28		0.00	0.00		-693,216.28
0401-000-000	SUBSIDIO FEDERAL	20,561,444.81		352,256.00	2,911,013.46		23,120,202.27
0401-001-000	Subsidio Federal	9,465,725.00		0.00	1,541,600.70		11,007,325.70
0401-002-000	Subsidio FEDERAL P I F I	8,865,725.00		0.00	988,000.00		9,853,725.00
0401-004-000	Grupos Vulnerables	0.00		0.00	553,600.70		553,600.70
0402-000-000	SUBSIDIO ESTATAL	800,000.00		0.00	0.00		800,000.00
0402-001-000	Subsidio Estatal	8,681,800.00		0.00	961,725.00		9,643,525.00
0403-000-000	INGRESOS PROPIOS	8,681,800.00		0.00	961,725.00		9,643,525.00
0403-003-000	Inscripciones (Cuota Cuatrimestral)	2,399,367.36		352,256.00	407,687.76		2,454,819.12
0403-004-000	Constancias de Estudio sin Calificaciones	1,585,254.00		0.00	325,985.00		1,911,239.00
0403-007-000	Preinscripciones (Cuota Pre-ingreso)	3,058.00		0.00	8,456.00		11,514.00
0403-008-000	Reposición de credencial	154,360.00		0.00	11,900.00		166,260.00
0403-012-000	Exámenes de Suficiencia	55.00		0.00	0.00		55.00
0403-014-000	Reposición de Credencial PLATIFICADA	50,387.00		0.00	178.00		50,563.00
0403-016-000	Recargo por pago extemporáneo	2,265.00		0.00	165.00		2,430.00
0403-020-000	Diversos	12,510.00		0.00	0.00		12,510.00
0403-027-000	Bajas Definitivas (Devolución de Documentos)	89,290.36		0.00	12,843.78		102,134.12
0403-029-000	Constancias de Estudio con Calificaciones	5,981.00		0.00	889.00		6,870.00
0403-031-000	Certificado parcial	15,888.00		0.00	600.00		16,488.00
0403-033-000	Constancia de no adeudo a la Institución	250.00		0.00	0.00		250.00
0403-034-000	Trámite de Titulación (Acto Académico Título)	726.00		0.00	330.00		1,056.00
0403-035-000	Ingresos NO IDENTIFICADOS	40,700.00		0.00	18,500.00		59,200.00
0403-036-000	Evaluación Especial	386,463.00		352,256.00	6,593.00		40,800.00
0403-037-000	Certificado de Estudio	4,350.00		0.00	0.00		4,350.00
0403-038-000	Acto de exención de examen profesional	11,000.00		0.00	4,750.00		15,750.00
0403-039-000	Registro de título y expedición de cédula prof.	3,150.00		0.00	1,500.00		4,650.00
0403-042-000	Guía examen	33,000.00		0.00	15,000.00		48,000.00
0404-000-000	INGRESOS PENDIENTES DE COBRO	700.00		0.00	0.00		700.00
0404-001-000	Alumnos pendientes por pagar	-3,150.00		0.00	0.00		-3,150.00
0405-000-000	INGRESOS POR INVERSIÓN	-3,150.00		0.00	0.00		-3,150.00
0405-001-000	HSBC Cta. 311407	17,682.45		0.00	0.00		17,682.45
0405-002-000	HSBC Cta. 311407 Ing. Propios	14,325.48		0.00	0.00		14,325.48
0000-000-500	EGRESOS	3,356.97		0.00	0.00		3,356.97
0000-000-501	EGRESOS DE SUBSIDIOS	23,711,901.94		2,993,933.33	0.00	26,705,835.27	
1000-000-000	SERVICIOS PERSONALES	23,711,901.94		2,993,933.33	0.00	26,705,835.27	
1100-000-000	REM. AL PERSONAL DE CARACTER PERM.	18,710,052.86		1,996,688.80	0.00	18,706,721.66	
1101-000-000	Sueldo Base	5,332,813.34		617,961.83	0.00	5,950,775.17	
1200-000-000	REM. AL PERSONAL DE CARACTER TRAN.	5,332,813.34		617,961.83	0.00	5,950,775.17	
1201-001-000	Asimilables por Clase	4,271,045.91		653,266.21	0.00	4,924,312.12	
1201-006-000	Asimilables por Tutorías/Aseorías	4,234,277.89		639,622.73	0.00	4,873,900.62	
1300-000-000	REM. ADICIONALES Y ESPECIALES	36,768.02		13,845.48	0.00	50,413.50	
1305-000-000	Compensaciones para Material Didáctico	4,150,232.10		335,143.47	0.00	4,485,375.57	
1311-000-000	Prima Vacacional y Dominical	170,476.09		25,073.10	0.00	195,549.19	
1312-000-000	Aguinaldo	596,728.75		36,202.04	0.00	632,930.79	
1314-000-000	Laudos, liquidaciones, indemnizaciones por sue	1,198,051.68		131,644.33	0.00	1,329,696.01	
1325-000-000	Estímulo por el día del servidor público	1,725,324.80		142,224.00	0.00	1,867,548.80	
1400-000-000	PAGOS POR CONCEPTO DE SEG. SOCIAL	459,650.78		0.00	0.00	459,650.78	
1401-000-000	Cuotas a Pensiones del Estado	1,781,277.93		245,463.04	0.00	2,026,740.97	
1402-000-000	Cuotas para la Vivienda	818,611.46		111,014.73	0.00	929,626.19	
1404-000-000	Cuotas al I.M.S.S.	272,870.68		37,004.94	0.00	309,875.62	
1405-000-000	Cuotas para el SEDAR	510,195.39		73,118.83	0.00	583,314.22	
1600-000-000	PAGO DE OTRAS PRESTACIONES	179,600.40		24,324.54	0.00	203,924.94	
1601-000-000	Ayuda para Despensa	1,158,766.18		144,832.25	0.00	1,303,598.43	
1602-000-000	Ayuda para Pasajes	675,788.78		87,323.60	0.00	763,092.38	
1603-000-000	Otras Ayudas	445,536.39		57,508.85	0.00	503,045.04	
		37,461.01		0.00	0.00	37,461.01	

BALANZA DE COMPROBACIÓN AL 31/10/2012

Cuenta	Nombre	Saldos Iniciales		Movimientos		Saldos Finales	
		Deudor	Acreedor	Cargos	Abonos	Deudor	Acreedor
1700-000-000	PAGO POR INCREMENTO SALARIALES	15,917.40		0.00	0.00	15,917.40	
1701-000-000	Impacto al Salario en el transcurso del año	15,917.40		0.00	0.00	15,917.40	
2000-000-000	MATERIALES Y SUMINISTROS	782,984.27		135,693.15	0.00	918,677.42	
2100-000-000	MATERIALES DE ADMINISTRACION	333,238.86		81,509.12	0.00	414,747.98	
2101-000-000	Material de Oficina	96,369.42		14,571.24	0.00	110,940.66	
2101-001-000	Material de Oficina	93,278.00		14,571.24	0.00	107,849.24	
2101-002-000	PIFI 2011 Material de Oficina	2,968.86		0.00	0.00	2,968.86	
2101-003-000	PROMEP Material de oficina	122.56		0.00	0.00	122.56	
2102-000-000	Material de Limpieza	56,402.54		9,323.84	0.00	65,726.38	
2103-000-000	Material Didáctico	122,890.54		53,886.96	0.00	176,777.50	
2103-001-000	Material Didáctico	19,721.18		49,626.28	0.00	69,347.44	
2103-002-000	FADOES Material Didáctico	103,169.38		4,260.68	0.00	107,430.06	
2106-000-000	Accesorios, Mat. y Útiles Eq. de Computo	57,578.38		3,727.08	0.00	61,305.44	
2106-001-000	Accesorios, Mat. y Útiles Eq. de Cómputo	55,199.36		3,727.08	0.00	58,926.44	
2106-002-000	PROMEP Acc. Mat. y Útiles Eq. de Cómputo	2,377.00		0.00	0.00	2,377.00	
2200-000-000	ALIMENTOS Y UTENSILIOS	90,273.54		7,682.04	0.00	97,955.58	
2201-000-000	Alimentación para servidores públicos	84,434.29		6,196.95	0.00	90,631.24	
2203-000-000	Alimentación de animales	1,408.00		638.00	0.00	2,046.00	
2204-000-000	Utensilios para el servicio de Alimentacion	4,431.25		847.09	0.00	5,278.34	
2300-000-000	MATERIAS PRIMAS Y MAT. DE PRODUCCION	8,505.39		273.79	0.00	8,779.18	
2302-000-000	Refacciones, accesorios y herramientas men.	8,505.39		273.79	0.00	8,779.18	
2400-000-000	MATERIALES Y ART. DE CONSTR. Y REP.	131,841.22		129.00	0.00	131,770.22	
2401-000-000	Material de Construcción	27,246.53		0.00	0.00	27,246.53	
2403-000-000	Materiales Complementarios	52,253.77		129.00	0.00	52,382.77	
2404-000-000	Material Eléctrico	52,140.92		0.00	0.00	52,140.92	
2500-000-000	PRODUCTOS QUIMICOS, FARMA Y DE LAB.	6,683.65		2,745.73	0.00	9,409.38	
2501-000-000	Sustancias Químicas	27.90		0.00	0.00	27.90	
2502-000-000	Plaguicidas Abonos y Fertilizantes	727.00		0.00	0.00	727.00	
2503-000-000	Medicinas y Productos Farmacéuticos	3,508.79		2,745.73	0.00	6,254.52	
2506-000-000	Materiales y Suministros Médicos	2,399.96		0.00	0.00	2,399.96	
2600-000-000	COMBUSTIBLES, LUBRICANTES Y ADITIVOS	115,930.85		14,399.87	0.00	130,330.72	
2601-000-000	Combustibles	115,930.85		14,399.87	0.00	130,330.72	
2700-000-000	VESTUARIO, BLANCOS, PRENDAS DE PRO.	96,730.76		28,953.60	0.00	125,684.36	
2701-000-000	Vestuario, Uniformes y Blancos	85,361.24		26,431.60	0.00	111,792.84	
2702-000-000	Prendas de Protección	2,792.48		0.00	0.00	2,792.48	
2703-000-000	Artículos Deportivos	8,577.04		522.00	0.00	9,099.04	
3000-000-000	SERVICIOS GENERALES	5,969,335.46		853,571.38	0.00	6,822,906.84	
3100-000-000	SERVICIOS BÁSICOS	309,865.02		51,333.61	0.00	360,998.63	
3101-000-000	Servicio Postal	4,870.45		200.52	0.00	5,070.97	
3103-000-000	Servicio Telefónico	86,222.15		22,873.09	0.00	109,095.24	
3104-000-000	Servicio de energía eléctrica	204,132.42		28,260.00	0.00	232,392.42	
3105-000-000	Agua potable	4,440.00		0.00	0.00	4,440.00	
3200-000-000	SERVICIO DE ARRENDAMIENTO	119,787.69		32,371.59	0.00	152,159.28	
3203-000-000	Arrendamiento de Maquinaria y Equipo	119,787.69		32,371.59	0.00	152,159.28	
3300-000-000	SERV. DE CAPACITACION ASESORIA INFOR	1,137,899.51		62,240.00	0.00	1,200,239.51	
3301-000-000	Servicios de Asesoría	793,143.64		32,400.00	0.00	825,543.64	
3301-001-000	Servicio de asesoría	617,867.63		12,000.00	0.00	629,867.63	
3301-002-000	Servs Asesoris PIFI 2011	175,276.01		20,400.00	0.00	195,676.01	
3304-000-000	Capacitación Especializada	344,655.87		29,840.00	0.00	374,495.87	
3400-000-000	SERVICIOS COMERCIALES Y BANCARIOS	691,478.45		72,960.52	0.00	764,458.97	
3402-000-000	Fletes y Maniobras	2,784.00		0.00	0.00	2,784.00	
3403-000-000	Servicio de vigilancia	243,692.80		45,240.00	0.00	288,932.80	
3404-000-000	Seguros	393,310.58		0.00	0.00	393,310.58	
3405-000-000	Interese, Descuentos y Otros Servicios bancanc	21,737.17		1,060.52	0.00	22,797.69	
3408-000-000	Otros Impuestos y Derechos	29,951.90		26,680.00	0.00	56,631.90	
3500-000-000	SERVICIOS DE MANTENIMIENTO, CONS.E IN	392,913.61		159,733.27	0.00	552,646.88	
3501-000-000	Mant. y Conservación de Mob. y Eq. Ofic.	17,741.71		3,352.98	0.00	21,094.69	
3502-000-000	Mant. y Conservación Equipo de Computo	6,558.98		10,468.54	0.00	17,027.52	
3503-000-000	Mant. y Conservación Maq. y Eq. de Transporte	39,513.47		15,708.97	0.00	55,222.44	
3504-000-000	Mantenimiento y Conservación de Instalaciones	184,091.35		130,202.78	0.00	314,294.13	
3506-000-000	Mant. y Con. de Maq. y Eq. Trabajo Espec.	2,424.40		0.00	0.00	2,424.40	
3507-000-000	Servicios de Lavandería, Limpieza, Higiene y Fu	142,583.70		0.00	0.00	142,583.70	
3600-000-000	SERVICIOS DE DIFUSIÓN E INFORMACIÓN	432,683.64		84,919.50	0.00	517,603.14	
3601-000-000	Gastos de difusión, información y publicaciones	231,731.09		75,883.40	0.00	307,614.49	
3602-000-000	Impresiones de papelería oficial	6,712.92		0.00	0.00	6,712.92	
3604-000-000	Servicio de Telecomunicaciones	194,239.63		9,036.10	0.00	203,275.73	
3700-000-000	SERVICIOS DE TRASLADO E INSTALACIÓN	377,348.03		87,320.72	0.00	464,668.75	
3701-000-000	Pasajes	149,588.49		14,346.00	0.00	163,934.49	
3702-000-000	Viáticos	158,738.34		13,787.72	0.00	172,526.06	
3702-001-000	Viáticos	141,933.84		13,787.72	0.00	155,721.56	
3702-002-000	PIFI Viáticos	16,802.50		0.00	0.00	16,802.50	
3704-000-000	Traslado de Personal	33,124.78		59,187.00	0.00	92,311.78	
3706-000-000	Viáticos en el Extranjero	35,898.42		0.00	0.00	35,898.42	
3800-000-000	SERVICIOS OFICIALES	163,180.92		9,104.40	0.00	172,285.32	

BALANZA DE COMPROBACIÓN AL 31/10/2012

Cuenta	Nombre	Saldos Iniciales		Movimientos		Saldos Finales	
		Deudor	Acreedor	Cargos	Abonos	Deudor	Acreedor
3802-000-000	Congresos, Convenciones y exposiciones	87,243.71		0.00	0.00	87,243.71	
3802-001-000	Congresos, Convenciones y exposiciones	81,006.71		0.00	0.00	81,006.71	
3802-002-000	PIFI Congressos, Convenciones y exposiciones	6,237.00		0.00	0.00	6,237.00	
3803-000-000	Gastos de Representación	82,300.85		7,300.00	0.00	89,600.85	
3804-000-000	Gastos Menores	13,636.36		1,804.40	0.00	15,440.76	
3900-000-000	DEPRECIACIONES	2,344,280.59		293,567.77	0.00	2,637,848.36	
3901-000-000	DEPRECIACIONES	2,344,280.59		293,567.77	0.00	2,637,848.36	
4000-000-000	TRANSFERENCIAS SUBSIDIOS Y SUBVENC	249,529.35		8,000.00	0.00	257,529.35	
4300-000-000	SUBVENCIONES	249,529.35		8,000.00	0.00	257,529.35	
4302-000-000	Becas	249,529.35		8,000.00	0.00	257,529.35	
4302-001-000	Becas PIFI	201,529.35		8,000.00	0.00	209,529.35	
4302-002-000	Becas PROMEP	48,000.00		0.00	0.00	48,000.00	

Sumas Iguales:

82,360,677.14

82,360,677.14

9,017,225.74

9,017,225.74

85,379,127.75

85,379,127.75




Ing. José Alfredo Lizárraga Díez
Rector



L.C.P. Francisco M. Torres Flores
Recursos Financieros

UNIVERSIDAD POLITÉCNICA DE LA ZMG ESTADO DE EJERCICIOS PRESUPUESTALES

NOMBRE	OCTUBRE 2012
INGRESOS	
SUBSIDIO FEDERAL	11,007,325.70
SUBSIDIO ESTATAL	9,643,525.00
INGRESOS PROPIOS	2,451,669.12
INGRESOS POR INVERSIÓN	17,682.45
TOTAL DE INGRESOS	23,120,202.27
EGRESOS	
SERVICIOS PERSONALES	18,706,721.66
MATERIALES Y SUMINISTROS	918,677.42
SERVICIOS GENERALES	6,822,906.84
TRANSFERENCIAS SUBSIDIOS Y SUBVENCIONES (BECAS)	257,529.35
DEPRECIACIÓN A OCTUBRE 2012	-2,637,848.36
COMPRA DE ACTIVO FIJO A OCTUBRE 2012	3,163,491.34
TOTAL EGRESOS	27,231,478.25
REMANENTE PRESUPUESTAL OCTUBRE 2012	-4,111,275.98
REMANENTE PRESUPUESTAL EJERCICIO '11	1,224,594.50
REMANENTE PRESUPUESTAL EJERCICIO '10	3,066,959.78
REMANENTE PRESUPUESTAL EJERCICIO '09	5,151,176.04
REMANENTE PRESUPUESTAL EJERCICIO '08	1,226,209.72
REMANENTE PRESUPUESTAL EJERCICIO '07	0.00
REMANENTE PRESUPUESTAL EJERCICIO '06	0.00
REMANENTE PRESUPUESTAL EJERCICIO '05	0.00
TOTAL REMANENTES PRESUPUESTALES	6,557,664.06



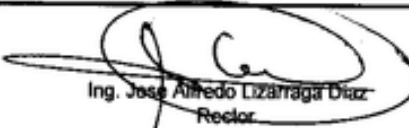
Ing. José Alfredo Lizárraga Díaz
Rector




L.C.P. Francisco M. Torres Flores
Recursos Financieros

UNIVERSIDAD POLITÉCNICA DE LA ZMG CONCILIACIÓN CONTABLE PRESUPUESTAL A OCTUBRE 2012

NOMBRE	DEL 01 DE ENERO AL 31 DE OCTUBRE 2012	CAPITULO 5000 Y DEPRECIACIÓN	REMANENTES ACUMULADOS
REMANENTE CONTABLE A OCTUBRE 2012	-3,585,633.00		
(+) DEPRECIACIÓN A OCTUBRE 2012		2,637,848.36	
(-) CAPITULO 5000 ACTIVO FIJO A OCTUBRE 2012		-3,163,491.34	
		-525,642.98	
REMANENTE PRESUPUESTAL A OCTUBRE 2012			-4,111,275.98
REMANENTE CONTABLE A EJERCICIO 2011	-893,216.28		
(+) DEPRECIACIÓN A EJERCICIO 2011		1,917,810.78	
		1,917,810.78	
REMANENTE PRESUPUESTAL EJERCICIO 2011			1,224,594.50
REMANENTE CONTABLE EJERCICIO 2010	1,603,365.80		
(+) DEPRECIACIÓN EJERCICIO 2010		1,463,593.98	
		1,463,593.98	
REMANENTE PRESUPUESTAL EJERCICIO 2010			3,066,959.78
REMANENTE CONTABLE A EJERCICIO 2009	4,538,819.37		
(+) DEPRECIACIÓN EJERCICIO 2009		834,902.77	
(-) CAPITULO 5000 ACTIVO FIJO EJERCICIO 2009		-222,646.10	
		612,256.67	
REMANENTE PRESUPUESTAL EJERCICIO 2009			6,151,176.04
REMANENTE CONTABLE EJERCICIO 2008	10,879,744.83		
(-) CAPECE PARA INFRAESTRUCTURA 2011		-5,656,726.23	
(+) DEPRECIACIÓN EJERCICIO 2008		437,449.89	
(-) CAPITULO 5000 ACTIVO FIJO 2011		-4,435,258.77	
		-9,653,535.11	
REMANENTE PRESUPUESTAL EJERCICIO 2008			1,226,209.72
REMANENTE CONTABLE EJERCICIO 2007	20,123,467.02		
(+) DEPRECIACIÓN EJERCICIO 2007		347,202.52	
(-) CAPECE PARA INFRAESTRUCTURA 2011		-3,200,576.16	
(-) CAPITULO 5000 ACTIVO FIJO EJERCICIO 2007		-513,486.84	
(-) AUTORIZACIÓN EROGADO 2010 REMANENTES		-5,731,024.42	
(-) AUTORIZACIÓN EROGADO 2009 REMANENTES		-2,868,566.00	
(-) AUTORIZACIÓN EQ. TRANSPORTE EROGADO 2009		-2,132,905.00	
(-) AUTORIZACIÓN EQ. TRANSPORTE EROGADO 2008		-414,633.97	
(-) TRASPASO A CAPECE PARA INFRAESTRUCTURA		-5,606,477.15	
		-20,123,467.02	
REMANENTE PRESUPUESTAL A DICIEMBRE 2007			0.00
REMANENTE CONTABLE EJERCICIO 2006	6,533,838.48		
(+) DEPRECIACIÓN EJERCICIO 2006		17,119.71	
(-) CAPITULO 5000 ACTIVO FIJO EJERCICIO 2006		-1,262,972.70	
(-) AUTORIZACIÓN EROGADO 2009 REMANENTES		-168,612.00	
(-) AUTORIZACIÓN EROGADO 2008 REMANENTES		-1,017,845.00	
(-) CAPECE PARA INFRAESTRUCTURA		-3,081,528.48	
		-5,533,838.45	
REMANENTE PRESUPUESTAL EJERCICIO 2006			0.00
REMANENTE CONTABLE 2005	10,000,000.00		
(-) CAPECE PARA INFRAESTRUCTURA		-10,000,000.00	
		-10,000,000.00	
REMANENTE PRESUPUESTAL EJERCICIO 2005			0.00
TOTAL REMANENTES CONTABLES	48,400,488.19		
(+) DEPRECIACIÓN		7,655,928.01	
(-) TOTAL CAPITULO 5000 ACTIVO FIJO		-5,182,596.96	
(-) AUTORIZACIONES DE LA JUNTA DIRECTIVA ACTIVO FIJO		-16,568,845.16	
(-) AUTORIZACIONES DE LA JUNTA DIRECTIVA CAPECE		-27,747,308.00	
		-41,842,822.13	
TOTAL REMANENTES PRESUPUESTALES			6,557,666.06


 Ing. Jose Alfredo Lizarraga Diaz
 Rector


 L.C.P. Francisco M. Torres Flores
 Recursos Financieros