

Universidad Politécnica de la Zona Metropolitana de Guadalajara


Estado de Flujos de Efectivo del 01 de Enero al 31 de octubre 2022 (Pesos)




UNIVERSIDAD POLITÉCNICA DE LA ZONA METROPOLITANA DE GUADALAJARA


	2022	2021	Concepto	2022	2021
Flujos de Efectivo de las Actividades de Operación					
Origen			Flujos de Efectivo de las Actividades de Inversión		
Impuestos	33,493,733	28,575,160	Origen	1,098,282	-27,737,945
Cuotas y Aportaciones de Seguridad Social	0	0	Bienes Inmuebles, Infraestructura y Construcciones en Proceso	0	0
Contribuciones de mejoras	0	0	Bienes Muebles	0	0
Derechos	0	0	Otros Orígenes de Inversión	1,098,282	-27,737,945
Productos de Tipo Corriente	0	0	Aplicación	3,330,489	350,584
Aprovechamientos de Tipo Corriente	0	0	Bienes Inmuebles, Infraestructura y Construcciones en Proceso	0	0
Ingresos por Venta de Bienes y Servicios	4,093,118	5,070,068	Bienes Muebles	188,589	302,734
Ingresos no Comprendidos en las Fracciones de la Ley de Ingresos Causados en Participaciones y Aportaciones	0	0	Otras Aplicaciones de Inversión	3,141,900	47,850
Transferencias, Asignaciones y Subsidios y Otras ayudas	29,400,615	23,505,092	Flujos Netos de Efectivo por Actividades de Inversión	-2,232,207	-28,088,529
Otros Orígenes de Operación	0	0			
Aplicación	25,214,374	23,175,254	Flujo de Efectivo de las Actividades de Financiamiento		
Servicios Personales	19,812,373	18,313,839	Origen	0	23,871,964
Materiales y Suministros	878,581	571,738	Endeudamiento Neto	0	0
Servicios Generales	3,425,308	3,038,236	Interno	0	0
Transferencias Internas y Asignaciones al Sector Público	0	0	Externo	0	0
Transferencias al resto del Sector Público	0	0	Disminución de Activos Financieros	0	23,871,964
Subsidios y Subvenciones	0	0	Otros orígenes de Financiamiento	0	0
Ayudas Sociales	0	0	Aplicación	0	731,130
Pensiones y Jubilaciones	0	0	Servicios de la Deuda	0	0
Transferencias a Fideicomisos, Mandatos y Contratos Análogos	0	0	Interno	0	0
Transferencias a la Seguridad Social	0	0	Externo	0	0
Donativos	0	0	Incremento de Activos Financieros	0	0
Transferencias al Exterior	0	0	Disminución de Otros Pasivos	0	731,130
Participaciones	0	0	Flujos netos de Efectivo por Actividades de Financiamiento	0	23,140,834
Aportaciones	0	0			
Convenios	1,098,111	1,251,441	Incremento/Disminución Neta en el Efectivo y Equivalentes al Efectivo	6,047,152	452,212
Otros Aplicaciones de Operación	0	0	Efectivo y Equivalentes al Efectivo al inicio del Ejercicio	18,496,036	17,747,437
Otros Gastos	0	0	Efectivo y Equivalentes al Efectivo al final del Ejercicio	24,543,189	18,199,649
Flujos Netos de Efectivo por Actividades de Operación	8,279,359	5,399,906			

Bajo protesta de decir verdad declaro que los Estados Financieros y sus Notas son razonablemente correctos y responsabilidad del emisor


 LIC. PEDRO OMAR ARELLANO VELÁZQUEZ
 SECRETARIO ADMINISTRATIVO
 REVISOR


 LAE. IRMA GUADALUPE COSTA ROBLES
 JEFA DE DEPTO. DE RECURSOS FINANCIEROS
 ELABORÓ




 MTR. VÍCTOR RAVELERO VÁZQUEZ
 RECTOR
 AUTORIZA

UNIVERSIDAD POLITÉCNICA DE LA ZONA METROPOLITANA DE GUADALAJARA
 CLAVE: 14MSU01801
RECTORIA