



# Universidad Politécnica de la Zona Metropolitana de Guadalajara


## Estado Analítico de Ingresos


del 01 de Enero al 30 de Junio 2022


Rubro de Ingresos	Ingreso					Diferencia
	Estimado (Por Autorizar)	Ampliaciones y Reducciones	Modificado	Devengado	Recaudado	
	(1)	(2)	(3= 1 + 2)	(4)	(5)	
Impuestos	0.00	0.00	0.00	0.00	0.00	0.00
Cuotas y Aportaciones de Seguridad Social	0.00	0.00	0.00	0.00	0.00	0.00
Contribuciones de Mejoras	0.00	0.00	0.00	0.00	0.00	0.00
Derechos	0.00	0.00	0.00	0.00	0.00	0.00
<b>Productos</b>	<b>0.00</b>	<b>0.00</b>	<b>0.00</b>	<b>0.00</b>	<b>0.00</b>	<b>0.00</b>
Corriente	0.00	0.00	0.00	0.00	0.00	0.00
Capital	0.00	0.00	0.00	0.00	0.00	0.00
<b>Aprovechamientos</b>	<b>0.00</b>	<b>0.00</b>	<b>0.00</b>	<b>0.00</b>	<b>0.00</b>	<b>0.00</b>
Corriente	0.00	0.00	0.00	0.00	0.00	0.00
Capital	0.00	0.00	0.00	0.00	0.00	0.00
Ingresos por Ventas de Bienes y Servicios	4,202,250.00	0.00	4,202,250.00	2,383,099.00	2,383,099.00	-1,819,151.00
Participaciones y Aportaciones	0.00	0.00	0.00	0.00	0.00	0.00
Transferencias, Asignaciones, Subsidios y Otras Ayudas	37,773,815.00	0.00	37,773,815.00	16,972,875.00	16,972,875.00	-20,800,940.00
Ingresos Derivados de Financiamientos	60,000.00	0.00	60,000.00	6,518.71	6,518.71	-53,481.29
<b>Total</b>	<b>42,036,065.00</b>	<b>0.00</b>	<b>42,036,065.00</b>	<b>19,362,492.71</b>	<b>19,362,492.71</b>	<b>-22,673,572.29</b>
<b>Ingresos excedentes<sup>1</sup></b>						

Estado Analítico de Ingresos Por Fuente de Financiamiento	Ingreso					Diferencia
	Estimado (Por Autorizar)	Ampliaciones y Reducciones	Modificado	Devengado	Recaudado	
	(1)	(2)	(3= 1 + 2)	(4)	(5)	
<b>Ingresos del Gobierno</b>	<b>0.00</b>	<b>0.00</b>	<b>0.00</b>	<b>0.00</b>	<b>0.00</b>	<b>0.00</b>
Impuestos			0.00			0.00
Contribuciones de Mejoras			0.00			0.00
Derechos	0.00		0.00	0.00	0.00	0.00
<b>Productos</b>	<b>0.00</b>	<b>0.00</b>	<b>0.00</b>	<b>0.00</b>	<b>0.00</b>	<b>0.00</b>
Corriente	0.00		0.00	0.00	0.00	0.00
Capital	0.00	0.00	0.00	0.00	0.00	0.00
<b>Aprovechamientos</b>	<b>0.00</b>	<b>0.00</b>	<b>0.00</b>	<b>0.00</b>	<b>0.00</b>	<b>0.00</b>
Corriente			0.00			0.00
Capital			0.00			0.00
Participaciones y Aportaciones			0.00			0.00
Transferencias, Asignaciones, Subsidios y Otras Ayudas			0.00			0.00
<b>Ingresos de Organismos y Empresas</b>	<b>41,976,065.00</b>	<b>0.00</b>	<b>41,976,065.00</b>	<b>19,355,974.00</b>	<b>19,355,974.00</b>	<b>-22,620,091.00</b>
Cuotas y Aportaciones de Seguridad Social			0.00			0.00
Ingresos por Ventas de Bienes y Servicios	4,202,250.00		4,202,250.00	2,383,099.00	2,383,099.00	-1,819,151.00
Transferencias, Asignaciones, Subsidios y Otras Ayudas	37,773,815.00	0.00	37,773,815.00	16,972,875.00	16,972,875.00	-20,800,940.00
<b>Ingresos derivados de financiamiento</b>	<b>60,000.00</b>	<b>0.00</b>	<b>60,000.00</b>	<b>6,518.71</b>	<b>6,518.71</b>	<b>-53,481.29</b>
Ingresos Derivados de Financiamientos	60,000.00	0.00	60,000.00	6,518.71	6,518.71	-53,481.29
<b>Total</b>	<b>42,036,065.00</b>	<b>0.00</b>	<b>42,036,065.00</b>	<b>19,362,492.71</b>	<b>19,362,492.71</b>	<b>-22,673,572.29</b>
<b>Ingresos excedentes<sup>1</sup></b>						

<sup>1</sup> Los ingresos excedentes se presentan para efectos de cumplimiento de la Ley General de Contabilidad Gubernamental y el importe reflejado debe ser siempre mayor a cero

  
 MTRO. VÍCTOR RAVALERO VÁZQUEZ  
 RECTOR  
 AUTORIZA

  
 LIC. PEDRO OMAR ARELLANO VELÁZQUEZ  
 SECRETARIO ADMINISTRATIVO  
 REVISO

  
 LAE. IRMA GPE. ACOSTA ROBLES  
 JEFA DE DEPTO. DE RECURSOS FINANCIEROS  
 ELABORÓ