



Universidad Politécnica de la Zona Metropolitana de Guadalajara


Estado Analítico de Ingresos


del 01 de Enero al 31 de Julio 2022


Rubro de Ingresos	Ingreso					Diferencia
	Estimado (Por Autorizar)	Ampliaciones y Reducciones	Modificado	Devengado	Recaudado	
	(1)	(2)	(3= 1 + 2)	(4)	(5)	
Impuestos	0.00	0.00	0.00	0.00	0.00	0.00
Cuotas y Aportaciones de Seguridad Social	0.00	0.00	0.00	0.00	0.00	0.00
Contribuciones de Mejoras	0.00	0.00	0.00	0.00	0.00	0.00
Derechos	0.00	0.00	0.00	0.00	0.00	0.00
Productos	0.00	0.00	0.00	0.00	0.00	0.00
Corriente	0.00	0.00	0.00	0.00	0.00	0.00
Capital	0.00	0.00	0.00	0.00	0.00	0.00
Aprovechamientos	0.00	0.00	0.00	0.00	0.00	0.00
Corriente	0.00	0.00	0.00	0.00	0.00	0.00
Capital	0.00	0.00	0.00	0.00	0.00	0.00
Ingresos por Ventas de Bienes y Servicios	4,262,250.00	0.00	4,262,250.00	2,577,699.58	2,577,699.58	-1,684,550.42
Participaciones y Aportaciones	0.00	0.00	0.00	0.00	0.00	0.00
Transferencias, Asignaciones, Subsidios y Otras Ayudas	37,773,815.00	0.00	37,773,815.00	20,079,810.00	20,079,810.00	-17,694,005.00
Ingresos Derivados de Financiamientos	0.00	0.00	0.00	0.00	0.00	0.00
Total	42,036,065.00	0.00	42,036,065.00	22,657,509.58	22,657,509.58	-19,378,555.42
Ingresos excedentes¹						-19,378,555.42

Estado Analítico de Ingresos Por Fuente de Financiamiento	Ingreso					Diferencia
	Estimado (Por Autorizar)	Ampliaciones y Reducciones	Modificado	Devengado	Recaudado	
	(1)	(2)	(3= 1 + 2)	(4)	(5)	
Ingresos del Gobierno	0.00	0.00	0.00	0.00	0.00	0.00
Impuestos			0.00			0.00
Contribuciones de Mejoras			0.00			0.00
Derechos	0.00		0.00	0.00	0.00	0.00
Productos	0.00	0.00	0.00	0.00	0.00	0.00
Corriente	0.00		0.00	0.00	0.00	0.00
Capital	0.00	0.00	0.00	0.00	0.00	0.00
Aprovechamientos	0.00	0.00	0.00	0.00	0.00	0.00
Corriente			0.00			0.00
Capital			0.00			0.00
Participaciones y Aportaciones			0.00			0.00
Transferencias, Asignaciones, Subsidios y Otras Ayudas			0.00			0.00
Ingresos de Organismos y Empresas	42,036,065.00	0.00	42,036,065.00	22,657,509.58	22,657,509.58	-19,378,555.42
Cuotas y Aportaciones de Seguridad Social			0.00			0.00
Ingresos por Ventas de Bienes y Servicios	4,262,250.00		4,262,250.00	2,577,699.58	2,577,699.58	-1,684,550.42
Transferencias, Asignaciones, Subsidios y Otras Ayudas	37,773,815.00	0.00	37,773,815.00	20,079,810.00	20,079,810.00	-17,694,005.00
Ingresos derivados de financiamiento	0.00	0.00	0.00	0.00	0.00	0.00
Ingresos Derivados de Financiamientos	0.00	0.00	0.00	0.00	0.00	0.00
Total	42,036,065.00	0.00	42,036,065.00	22,657,509.58	22,657,509.58	-19,378,555.42
Ingresos excedentes¹						-19,378,555.42

¹ Los ingresos excedentes se presentan para efectos de cumplimiento de la Ley General de Contabilidad Gubernamental y el importe reflejado debe ser siempre mayor a cero


 MTR. VÍCTOR RAVELERO VÁZQUEZ
 RECTOR
 AUTORIZA


 UNIVERSIDAD POLITÉCNICA
 DE LA ZONA METROPOLITANA
 DE GUADALAJARA
 CLAVE: 14MSUR1807
 RECTORIA


 LIC. PEDRO OMAR ARELLANO VELÁZQUEZ
 SECRETARIO ADMINISTRATIVO
 REVISO


 LAE. IRMA GPE. ACOSTA ROBLES
 JEFA DE DEPTO. DE RECURSOS FINANCIEROS
 ELABORO