



Libro de Balances
UNIVERSIDAD POLITÉCNICA DE LA ZONA METROPOLITANA DE GUADALAJARA

Estado de Situación Financiera


Fecha y hora de impresión: 14/09/2023 12:58


Al 31/08/2023


(Cifras en Pesos)

Concepto	2023	2022	Concepto	2023	2022
ACTIVO			PASIVO		
Activo Circulante			Pasivo Circulante		
Efectivo y Equivalentes	27,913,988.95	21,079,253.24	Cuentas por Pagar a Corto Plazo	204,213.96	959,920.79
Derechos a Recibir Efectivo o Equivalentes	1,044,599.17	1,027,194.58	Documentos por Pagar a Corto Plazo	0.00	0.00
Derechos a Recibir Bienes o Servicios	0.00	0.00	Porción a Corto Plazo de la Deuda Pública a Largo Plazo	0.00	0.00
Inventarios	0.00	0.00	Titulos y Valores a Corto Plazo	0.00	0.00
Almacenes	0.00	0.00	Pasivos Diferidos a Corto Plazo	0.00	0.00
Estimación por Pérdida o Deterioro de Activos Circulantes	0.00	0.00	Fondos y Bienes de Terceros en Garantía y/o Administración a Corto Plazo	0.00	0.00
Otros Activos Circulantes	0.00	0.00	Provisiones a Corto Plazo	0.00	0.00
Total de Activos Circulantes	28,958,588.12	22,106,447.82	Otros Pasivos a Corto Plazo	0.00	0.00
Activo No Circulante			Total de Pasivos Circulantes	204,213.96	959,920.79
Inversiones Financieras a Largo Plazo	0.00	0.00	Pasivo No Circulante		
Derechos a Recibir Efectivo o Equivalentes a Largo Plazo	0.00	0.00	Cuentas por Pagar a Largo Plazo	0.00	0.00
Bienes Inmuebles, Infraestructura y Construcciones en Proceso	0.00	0.00	Documentos por Pagar a Largo Plazo	0.00	0.00
Bienes Muebles	31,940,057.13	31,940,057.13	Deuda Pública a Largo Plazo	0.00	0.00
Activos Intangibles	160,091.02	160,091.02	Pasivos Diferidos a Largo Plazo	0.00	0.00
Depreciación, Deterioro y Amortización Acumulada de Bienes	-30,091,950.43	-29,738,937.76	Fondos y Bienes de Terceros en Garantía y/o Administración a Largo Plazo	0.00	0.00
Activos Diferidos	0.00	0.00	Provisiones a Largo Plazo	0.00	0.00
Estimación por Pérdida o Deterioro de Activos no Circulantes	0.00	0.00	Total de Pasivos No Circulantes	0.00	0.00
Otros Activos no Circulantes	0.00	0.00	Total del Pasivo	204,213.96	959,920.79
Total de Activos No Circulantes	2,008,197.72	2,361,210.39	HACIENDA PÚBLICA/PATRIMONIO		
Total del Activo	30,966,785.84	24,467,658.21	Hacienda Pública/Patrimonio Contribuido	0.00	0.00
			Aportaciones	0.00	0.00
			Donaciones de Capital	0.00	0.00
			Actualización de la Hacienda Pública/Patrimonio	0.00	0.00
			Hacienda Pública/Patrimonio Generado	30,762,571.88	23,507,737.42
			Resultados del Ejercicio (Ahorro/Desahorro)	7,254,834.46	4,117,322.14
			Resultados de Ejercicios Anteriores	51,894,974.97	47,777,652.83
			Revalúos	0.00	0.00
			Reservas	0.00	0.00
			Rectificaciones de Resultados de Ejercicios Anteriores	-28,387,237.55	-28,387,237.55
			Exceso o Insuficiencia en la Actualización de la Hacienda Pública/Patrimonio	0.00	0.00
			Resultado por Posición Monetaria	0.00	0.00
			Resultado por Tenencia de Activos no Monetarios	0.00	0.00
			Total Hacienda Pública / Patrimonio	30,762,571.88	23,507,737.42
			Total del Pasivo y Hacienda Pública / Patrimonio	30,966,785.84	24,467,658.21

"Bajo protesta de decir verdad declaramos que los Estados Financieros y sus notas, son razonablemente correctos y son responsabilidad del emisor"


 VÍCTOR RAVALERO VÁZQUEZ
 RECTOR / AUTORIZA


 PEDRO OMAR ARELLANO VELÁZQUEZ
 SECRETARIO ADMINISTRATIVO / REVISÓ


 IRMA GUADALUPE ACOSTA ROBLES
 JEFA DE DEPTO. DE RECURSOS FINANCIEROS / ELABORÓ