



Universidad Politécnica de la Zona Metropolitana de Guadalajara


Estado Analítico del Activo


Del 01/01/2023 AL 30/09/2023


(Pesos)

Concepto	Saldo Inicial	Cargos del Período	Abonos del Período	Saldo Final	Variación del Período
	1	2	3	4=(1+2-3)	(4-1)
ACTIVO	24,467,658.21	56,013,386.49	50,460,919.36	30,020,125.34	5,552,467.13
Activo Circulante	22,106,447.82	56,013,386.49	50,066,297.17	28,053,537.14	5,947,089.32
Efectivo y Equivalentes	21,079,253.24	55,986,113.08	49,013,070.83	28,052,295.49	6,973,042.25
Derechos a Recibir Efectivo o Equivalentes	1,027,194.58	27,273.41	1,053,226.34	1,241.65	-1,025,952.93
Derechos a Recibir Bienes o Servicios	0.00	0.00	0.00	0.00	0.00
Inventarios	0.00	0.00	0.00	0.00	0.00
Almacenes	0.00	0.00	0.00	0.00	0.00
Estimación por Pérdida o Deterioro de Activos Circulantes	0.00	0.00	0.00	0.00	0.00
Otros Activos Circulantes	0.00	0.00	0.00	0.00	0.00
Activo No Circulante	2,361,210.39	0.00	394,622.19	1,966,588.20	-394,622.19
Inversiones Financieras a Largo Plazo	0.00	0.00	0.00	0.00	0.00
Derechos a Recibir Efectivo o Equivalentes a Largo Plazo	0.00	0.00	0.00	0.00	0.00
Bienes Inmuebles, Infraestructura y Construcciones en Proceso	0.00	0.00	0.00	0.00	0.00
Bienes Muebles	31,940,057.13	0.00	0.00	31,940,057.13	0.00
Activos Intangibles	160,091.02	0.00	0.00	160,091.02	0.00
Depreciación, Deterioro y Amortización Acumulada de Bienes	-29,738,937.76	0.00	394,622.19	-30,133,559.95	-394,622.19
Activos Diferidos	0.00	0.00	0.00	0.00	0.00
Estimación por Pérdida o Deterioro de Activos no Circulantes	0.00	0.00	0.00	0.00	0.00
Otros Activos no Circulantes	0.00	0.00	0.00	0.00	0.00

Bajo protesta de decir verdad declaramos que los Estados Financieros y sus Notas son razonablemente correctos y responsabilidad del emisor


 MTRO. VÍCTOR RAVALERO VÁZQUEZ
 RECTOR
 AUTORIZA


 LIC. PEDRO OMAR ARELLANO VELÁZQUEZ
 SECRETARIO ADMINISTRATIVO
 REVISÓ


 LAE. IRMA GPE. ACOSTA ROBLES
 JEFA DE DEPTO. DE RECURSOS FINANCIEROS
 ELABORÓ