




Concepto	2024	2023	Concepto	2024	2023
ACTIVO			PASIVO		
Activo Circulante			Pasivo Circulante		
Efectivo y Equivalentes	35,190,412.40	23,242,227.83	Cuentas por Pagar a Corto Plazo	306,299.50	1,039,457.84
Derechos a Recibir Efectivo o Equivalentes	4,296.69	107,617.52	Documentos por Pagar a Corto Plazo	0.00	0.00
Derechos a Recibir Bienes o Servicios	0.00	0.00	Porción a Corto Plazo de la Deuda Pública a Largo Plazo	0.00	0.00
Inventarios	0.00	0.00	Títulos y Valores a Corto Plazo	0.00	0.00
Almacenes	0.00	0.00	Pasivos Diferidos a Corto Plazo	0.00	0.00
Estimación por Pérdida o Deterioro de Activos Circulantes	0.00	0.00	Fondos y Bienes de Terceros en Garantía y/o Administración a Corto Plazo	0.00	0.00
Otros Activos Circulantes	0.00	0.00	Provisiones a Corto Plazo	0.00	0.00
Total de Activos Circulantes	35,194,709.09	23,349,845.35	Otros Pasivos a Corto Plazo	0.00	0.00
Activo No Circulante			Total de Pasivos Circulantes	306,299.50	1,039,457.84
Inversiones Financieras a Largo Plazo	0.00	0.00	Pasivo No Circulante		
Derechos a Recibir Efectivo o Equivalentes a Largo Plazo	0.00	0.00	Cuentas por Pagar a Largo Plazo	0.00	0.00
Bienes Inmuebles, Infraestructura y Construcciones en Proceso	0.00	0.00	Documentos por Pagar a Largo Plazo	0.00	0.00
Bienes Muebles	32,210,253.20	32,140,457.16	Deuda Pública a Largo Plazo	0.00	0.00
Activos Intangibles	160,091.02	160,091.02	Pasivos Diferidos a Largo Plazo	0.00	0.00
Depreciación, Deterioro y Amortización Acumulada de Bienes	-30,534,159.10	-30,266,119.36	Fondos y Bienes de Terceros en Garantía y/o Administración a Largo Plazo	0.00	0.00
Activos Diferidos	0.00	0.00	Provisiones a Largo Plazo	0.00	0.00
Estimación por Pérdida o Deterioro de Activos no Circulantes	0.00	0.00	Total de Pasivos No Circulantes	0.00	0.00
Otros Activos no Circulantes	0.00	0.00	Total del Pasivo	306,299.50	1,039,457.84
Total de Activos No Circulantes	1,836,185.12	2,034,428.82	HACIENDA PÚBLICA/PATRIMONIO		
Total del Activo	37,030,894.21	25,384,274.17	Hacienda Pública/Patrimonio Contribuido	0.00	0.00
			Aportaciones	0.00	0.00
			Donaciones de Capital	0.00	0.00
			Actualización de la Hacienda Pública/Patrimonio	0.00	0.00
			Hacienda Pública/Patrimonio Generado	36,724,594.71	24,344,816.33
			Resultados del Ejercicio (Ahorro/Desahorro)	13,413,675.89	1,862,736.98
			Resultados de Ejercicios Anteriores	51,698,156.37	50,869,316.90
			Revalúos	0.00	0.00
			Reservas	0.00	0.00
			Rectificaciones de Resultados de Ejercicios Anteriores	-28,387,237.55	-28,387,237.55
			Exceso o Insuficiencia en la Actualización de la Hacienda Pública/Patrimonio	0.00	0.00
			Resultado por Posición Monetaria	0.00	0.00
			Resultado por Tenencia de Activos no Monetarios	0.00	0.00
			Total Hacienda Pública / Patrimonio	36,724,594.71	24,344,816.33
			Total del Pasivo y Hacienda Pública / Patrimonio	37,030,894.21	25,384,274.17

“Bajo protesta de decir verdad declaramos que los Estados Financieros y sus notas, son razonablemente correctos y son responsabilidad del emisor”


VÍCTOR RÁVELERO VÁZQUEZ
RECTOR / AUTORIZA


PEDRO OMAR ARELLANO VELÁZQUEZ
SECRETARÍO ADMINISTRATIVO / REVISÓ


IRMA GUADALUPE ACOSTA ROBLES
JEFA DE DEPTO. DE RECURSOS FINANCIEROS / ELABORÓ


UNIVERSIDAD POLITÉCNICA
DE LA ZONA METROPOLITANA
DE GUADALAJARA
CLAVE 14MS60180T
RECTORIA