





Libro de Balances
UNIVERSIDAD POLITÉCNICA DE LA ZONA METROPOLITANA DE GUADALAJARA
Estado de Flujos de Efectivo
Del 01/01/2024 Al 30/09/2024
(Cifras en Pesos)

Fecha y hora de impresión: 07/10/2024 09:41

Concepto	2024	2023
Flujos de Efectivo de las Actividades de Operación		
Origen	31,517,593.01	37,092,413.96
Impuestos	0.00	0.00
Cuotas y Aportaciones de Seguridad Social	0.00	0.00
Contribuciones de Mejoras	0.00	0.00
Derechos	0.00	0.00
Productos	0.00	0.00
Aprovechamientos	0.00	0.00
Ingresos por Venta de Bienes y Prestación de Servicios	2,685,762.88	3,173,591.63
Participaciones, Aportaciones, Convenios, Incentivos Derivados de la Colaboración Fiscal y Fondos Distintos de Aportaciones	0.00	0.00
Transferencias, Asignaciones, Subsidios y Subvenciones, y Pensiones y Jubilaciones	28,828,272.63	33,918,822.33
Otros Orígenes de Operación	3,557.50	0.00
Aplicación	22,878,975.95	35,229,676.98
Servicios Personales	18,331,444.04	28,066,857.24
Materiales y Suministros	1,185,785.80	1,478,733.74
Servicios Generales	3,013,672.60	5,156,904.40
Transferencias Internas y Asignaciones al Sector Público	0.00	0.00
Transferencias al Resto del Sector Público	0.00	0.00
Subsidios y Subvenciones	0.00	0.00
Ayudas Sociales	0.00	0.00
Pensiones y Jubilaciones	0.00	0.00
Transferencias a Fideicomisos, Mandatos y Contratos Análogos	0.00	0.00
Transferencias a la Seguridad Social	0.00	0.00
Donativos	0.00	0.00
Transferencias al Exterior	0.00	0.00
Participaciones	0.00	0.00
Aportaciones	0.00	0.00
Convenios	0.00	0.00
Otras Aplicaciones de Operación	348,073.51	527,181.60
Flujos Netos de Efectivo por Actividades de Operación	8,638,617.06	1,862,736.98
Flujos de Efectivo de las Actividades de Inversión		
Origen	348,073.51	527,181.60
Bienes Inmuebles, Infraestructura y Construcciones en Proceso	0.00	0.00
Bienes Muebles	0.00	0.00
Otros Orígenes de Inversión	348,073.51	527,181.60
Aplicación	69,796.04	200,400.03
Bienes Inmuebles, Infraestructura y Construcciones en Proceso	0.00	0.00
Bienes Muebles	69,796.04	200,400.03
Otras Aplicaciones de Inversión	0.00	0.00
Flujos Netos de Efectivo por Actividades de Inversión	278,277.47	326,781.57
Flujos de Efectivo de las Actividades de Financiamiento		
Origen	100,029.35	4,090,778.18
Endeudamiento Neto	0.00	0.00
Interno	0.00	0.00
Externo	0.00	0.00
Otros Orígenes de Financiamiento	100,029.35	4,090,778.18
Aplicación	1,669,050.74	4,117,322.14
Servicios de la Deuda	0.00	0.00
Interno	0.00	0.00
Externo	0.00	0.00
Otras Aplicaciones de Financiamiento	1,669,050.74	4,117,322.14
Flujo Netos de Efectivo por Actividades de Financiamiento	-1,569,021.39	-26,543.96
Incremento / Disminución Neta en el Efectivo y Equivalentes al Efectivo	7,347,873.14	2,162,974.59
Efectivo y Equivalentes al Efectivo al Inicio del Ejercicio	23,242,227.83	21,079,253.24
Efectivo y Equivalentes al Efectivo al Final del Ejercicio	30,590,100.97	23,242,227.83

"Bajo protesta de decir verdad declaramos que los Estados Financieros y sus notas, son razonablemente correctos y son responsabilidad del emisor"


 VÍCTOR RAVALERO VÁZQUEZ
 RECTOR / AUTORIZÓ




 PEDRO OMAR ARELLANO VELÁZQUEZ
 SECRETARIO ADMINISTRATIVO / REVISÓ




Libro de Balances
UNIVERSIDAD POLITÉCNICA DE LA ZONA METROPOLITANA DE GUADALAJARA
Estado de Flujos de Efectivo
Del 01/01/2024 Al 30/09/2024
(Cifras en Pesos)


Fecha y hora de impresión: 07/10/2024 09:41

Concepto

2024

2023


IRMA GUADALUPE ACOSTA ROBLES
JEFA DE DEPTO. DE RECURSOS FINANCIEROS ELABORÓ



UNIVERSIDAD POLITÉCNICA
DE LA ZONA METROPOLITANA DE GUADALAJARA
CLAVE DE RECURSOS FINANCIEROS