


Concepto	Saldo Inicial	Cargos del Periodo	Abonos del Periodo	Saldo Final	Variación del Periodo
ACTIVO	25,384,274.17	126,219,201.19	124,980,509.45	26,622,965.91	1,238,691.74
Activo Circulante	23,349,845.35	126,148,905.27	124,523,136.89	24,975,613.73	1,625,768.38
Efectivo y Equivalentes	23,242,227.83	89,102,774.98	87,369,389.08	24,975,613.73	1,733,385.90
Derechos a Recibir Efectivo o Equivalentes	107,617.52	36,934,586.16	37,042,203.68	0.00	-107,617.52
Derechos a Recibir Bienes o Servicios	0.00	111,544.13	111,544.13	0.00	0.00
Inventarios	0.00	0.00	0.00	0.00	0.00
Almacenes	0.00	0.00	0.00	0.00	0.00
Estimación por Pérdida o Deterioro de Activos Circulantes	0.00	0.00	0.00	0.00	0.00
Otros Activos Circulantes	0.00	0.00	0.00	0.00	0.00
Activo No Circulante	2,034,428.82	70,295.92	457,372.56	1,647,352.18	-387,076.64
Inversiones Financieras a Largo Plazo	0.00	0.00	0.00	0.00	0.00
Derechos a Recibir Efectivo o Equivalentes a Largo Plazo	0.00	0.00	0.00	0.00	0.00
Bienes Inmuebles, Infraestructura y Construcciones en Proceso	0.00	0.00	0.00	0.00	0.00
Bienes Muebles	32,140,457.16	69,796.04	0.00	32,210,253.20	69,796.04
Activos Intangibles	160,091.02	0.00	0.00	160,091.02	0.00
Depreciación, Deterioro y Amortización Acumulada de Bienes	-30,266,119.36	499.88	457,372.56	-30,722,992.04	-456,872.68
Activos Diferidos	0.00	0.00	0.00	0.00	0.00
Estimación por Pérdida o Deterioro de Activos no Circulantes	0.00	0.00	0.00	0.00	0.00
Otros Activos no Circulantes	0.00	0.00	0.00	0.00	0.00


“Bajo protesta de decir verdad declaramos que los Estados Financieros y sus notas, son razonablemente correctos y son responsabilidad del emisor”



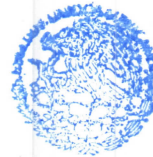
VICTOR RAVELERO VÁZQUEZ
RECTOR / AUTORIZÓ



PEDRO OMAR ARELLANO VELÁZQUEZ
SECRETARIO ADMINISTRATIVO / REVISÓ



IRMA GUADALUPE ACOSTA ROBLES
JEFA DE DEPTO. DE RECURSOS FINANCIEROS / ELABORÓ



UNIVERSIDAD POLITÉCNICA
DE LA ZONA METROPOLITANA
DE GUADALAJARA
CLAVE 14NSUR180T
RECTORIA