



Universidad Politécnica de la Zona Metropolitana de Guadalajara

Estado Analítico de Ingresos

Al 30 de Noviembre 2021

Rubro de Ingresos	Ingreso					Diferencia (7= 5 - 1)
	Estimado (Por Autorizar) (1)	Ampliaciones y Reducciones (2)	Modificado (3= 1 + 2)	Devengado (4)	Recaudado (5)	
Impuestos	0	0	0	0	0	0
Cuotas y Aportaciones de Seguridad Social	0	0	0	0	0	0
Contribuciones de Mejoras	0	0	0	0	0	0
Derechos	0	0	0	0	0	0
Productos	0	0	0	0	0	0
Corriente	0	0	0	0	0	0
Capital	0	0	0	0	0	0
Aprovechamientos	0	0	0	0	0	0
Corriente	0	0	0	0	0	0
Capital	0	0	0	0	0	0
Ingresos por Ventas de Bienes y Servicios	4,935,650	0	4,935,650	5,425,290	5,425,290	489,640
Participaciones y Aportaciones	0	0	0	0	0	0
Transferencias, Asignaciones, Subsidios y Otras Ayudas	32,436,192	0	32,436,192	29,533,184	29,533,184	-2,903,008
Ingresos Derivados de Financiamientos	0	0	0	0	0	0
Total	37,371,842	0	37,371,842	34,958,473	34,958,473	-2,413,369
Ingresos excedentes¹						-2,413,369

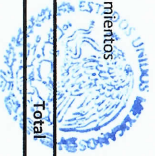
Estado Analítico de Ingresos Por Fuente de Financiamiento	Ingreso					Diferencia (7= 5 - 1)
	Estimado (Por Autorizar) (1)	Ampliaciones y Reducciones (2)	Modificado (3= 1 + 2)	Devengado (4)	Recaudado (5)	
Ingresos del Gobierno	0	0	0	0	0	0
Impuestos	0	0	0	0	0	0
Contribuciones de Mejoras	0	0	0	0	0	0
Derechos	0	0	0	0	0	0
Productos	0	0	0	0	0	0
Corriente	0	0	0	0	0	0
Capital	0	0	0	0	0	0
Aprovechamientos	0	0	0	0	0	0
Corriente	0	0	0	0	0	0
Capital	0	0	0	0	0	0
Participaciones y Aportaciones	0	0	0	0	0	0
Transferencias, Asignaciones, Subsidios y Otras Ayudas	0	0	0	0	0	0
Ingresos de Organismos y Empresas	37,371,842	0	37,371,842	34,958,473	34,958,473	-2,413,369
Cuotas y Aportaciones de Seguridad Social	0	0	0	0	0	0
Ingresos por Ventas de Bienes y Servicios	4,935,650	0	4,935,650	5,425,290	5,425,290	489,640
Transferencias, Asignaciones, Subsidios y Otras Ayudas	32,436,192	0	32,436,192	29,533,184	29,533,184	-2,903,008
Ingresos derivados de financiamiento	0	0	0	0	0	0
Ingresos Derivados de Financiamientos	0	0	0	0	0	0
Total	37,371,842	0	37,371,842	34,958,473	34,958,473	-2,413,369
Ingresos excedentes¹						-2,413,369

¹ Los Ingresos excedentes se representan para efectos de cumplimiento de la Ley General de Contabilidad Gubernamental y el importe reflejado debe ser siempre mayor a cero

MTRD. VÍCTOR RAVELERO VÁZQUEZ
RECTOR
AUTORIZA

LIC. PEDRO OMAR ARELLANO VELÁZQUEZ
SECRETARÍO ADMINISTRATIVO
REVISO

LAE. IRMA GARCÍA ACOSTA ROBLES
JEFE DE DEPTO. DE RECURSOS FINANCIEROS
ELABORÓ





Universidad Politécnica de la Zona Metropolitana de Guadalajara

Estado Analítico del Ejercicio del Presupuesto de Egresos

Clasificación por Objeto del Gasto (Capítulo y Concepto)

Del 1° de Enero al 30 de noviembre 2021

Concepto	Egresos					
	Por Autorizar	Ampliaciones/ (Reducciones)	Modificado	Devengado	Pagado	Subejercicio
	1	2	3 = (1 + 2)	4	5	6 = (3 - 4)
Servicios Personales	27,970,279	0	27,970,279	22,117,754	22,117,754	5,852,525
Remuneraciones al Personal de Carácter Permanente	16,566,728	0	16,566,728	14,625,102	14,625,102	1,941,626
Remuneraciones al Personal de Carácter Transitorio	0	0	0	0	0	0
Remuneraciones Adicionales y Especiales	4,038,876	0	4,038,876	1,363,113	1,363,113	2,675,762
Seguridad Social	4,887,185	0	4,887,185	4,043,239	4,043,239	843,946
Otras Prestaciones Sociales y Económicas	0	0	0	0	0	0
Previsiones	0	0	0	0	0	0
Pago de Estímulos a Servidores Públicos	2,477,491	0	2,477,491	2,086,300	2,086,300	391,191
Materiales y Suministros	2,609,500	0	2,609,500	978,654	978,654	1,630,846
Materiales de Administración, Emisión de Documentos y Artículos Oficiales	515,000	0	515,000	274,994	274,994	240,006
Alimentos y Utensilios	212,000	0	212,000	68,797	68,797	143,203
Materias Primas y Materiales de Producción y Comercialización	20,000	0	20,000	0	0	20,000
Materiales y Artículos de Construcción y de Reparación	340,000	0	340,000	124,841	124,841	215,159
Productos Químicos, Farmacéuticos y de Laboratorio	160,000	0	160,000	85,934	85,934	74,066
Combustibles, Lubricantes y Aditivos	182,500	0	182,500	153,938	153,938	28,562
Vestuario, Blancos, Prendas de Protección y Artículos Deportivos	270,000	0	270,000	91,491	91,491	178,509
Materiales y Suministros Para Seguridad	0	0	0	0	0	0
Herramientas, Refacciones y Accesorios Menores	910,000	0	910,000	178,658	178,658	731,342
Servicios Generales	8,691,640	0	8,691,640	3,867,977	3,867,977	4,823,662
Servicios Básicos	1,092,640	0	1,092,640	393,631	393,631	699,008
Servicios de Arrendamiento	120,000	0	120,000	95,401	95,401	24,599
Servicios Profesionales, Científicos, Técnicos y Otros Servicios	2,125,000	0	2,125,000	1,430,163	1,430,163	694,837
Servicios Financieros, Bancarios y Comerciales	690,000	0	690,000	236,133	236,133	453,867
Servicios de Instalación, Reparación, Mantenimiento y Conservación	4,120,000	0	4,120,000	1,570,647	1,570,647	2,549,353
Servicios de Comunicación Social y Publicidad.	0	0	0	0	0	0
Servicios de Traslado y Viáticos	430,000	0	430,000	54,067	54,067	375,933
Servicios Oficiales	84,000	0	84,000	77,000	77,000	7,000
Otros Servicios Generales	30,000	0	30,000	10,935	10,935	19,065
Transferencias, Asignaciones, Subsidios y Otras Ayudas	0	0	0	0	0	0
Transferencias Internas y Asignaciones al Sector Público	0	0	0	0	0	0
Transferencias al Resto del Sector Público	0	0	0	0	0	0
Subsidios y Subvenciones	0	0	0	0	0	0



UNIVERSIDAD POLITÉCNICA
DE LA ZONA METROPOLITANA
DE GUADALAJARA
CLAVE: 14MSU0180T
RECTORIA



Universidad Politécnica de la Zona Metropolitana de Guadalajara

Estado Analítico del Ejercicio del Presupuesto de Egresos

Clasificación por Objeto del Gasto (Capítulo y Concepto)

Del 1° de Enero al 30 de noviembre 2021

Concepto	Egresos					
	Por Autorizar	Ampliaciones/ (Reducciones)	Modificado	Devengado	Pagado	Subejercicio
	1	2	3 = (1 + 2)	4	5	6 = (3 - 4)
Ayudas Sociales	0	0	0	0	0	0
Pensiones y Jubilaciones	0	0	0	0	0	0
Transferencias a Fideicomisos, Mandatos y Otros Análogos	0	0	0	0	0	0
Transferencias a la Seguridad Social	0	0	0	0	0	0
Donativos	0	0	0	0	0	0
Transferencias al Exterior	0	0	0	0	0	0
Bienes Muebles, Inmuebles e Intangibles	8,513,848	0	8,513,848	505,797	505,797	8,008,051
Mobiliario y Equipo de Administración	1,486,000	0	1,486,000	281,184	281,184	1,204,816
Mobiliario y Equipo Educativo y Recreativo	5,000	0	5,000	0	0	5,000
Equipo e Instrumental Médico y de Laboratorio	5,962,848	0	5,962,848	42,972	42,972	5,919,876
Vehículos y Equipo de Transporte	0	0	0	0	0	0
Equipo de Defensa y Seguridad	0	0	0	0	0	0
Maquinaria, Otros Equipos y Herramientas	410,000	0	410,000	21,550	21,550	388,450
Activos Intangibles	650,000	0	650,000	160,091	160,091	489,909
Bienes Inmuebles	0	0	0	0	0	0
Otros Gastos varios (Activos Consumibles)	0	0	0	0	0	0
Inversión Pública	0	0	0	0	0	0
Obra Pública en Bienes de Dominio Público	0	0	0	0	0	0
Obra Pública en Bienes Propios	0	0	0	0	0	0
Proyectos Productivos y Acciones de Fomento	0	0	0	0	0	0
Inversiones Financieras y Otras Provisiones	0	0	0	0	0	0
Inversiones Para el Fomento de Actividades Productivas.	0	0	0	0	0	0
Acciones y Participaciones de Capital	0	0	0	0	0	0
Compra de Títulos y Valores	0	0	0	0	0	0
Concesión de Préstamos	0	0	0	0	0	0
Inversiones en Fideicomisos, Mandatos y Otros Análogos	0	0	0	0	0	0
Otras Inversiones Financieras	0	0	0	0	0	0
Provisiones para Contingencias y Otras Erogaciones Especiales	0	0	0	0	0	0
Participaciones y Aportaciones	0	0	0	0	0	0
Participaciones	0	0	0	0	0	0



UNIVERSIDAD POLITÉCNICA
DE LA ZONA METROPOLITANA
DE GUADALAJARA
CLAVE: 14MSU0180T
RECTORIA



Universidad Politécnica de la Zona Metropolitana de Guadalajara

Estado Analítico del Ejercicio del Presupuesto de Egresos

Clasificación por Objeto del Gasto (Capítulo y Concepto)

Del 1° de Enero al 30 de noviembre 2021

Concepto	Egresos					
	Por Autorizar	Ampliaciones/ (Reducciones)	Modificado	Devengado	Pagado	Subejercicio
	1	2	3 = (1 + 2)	4	5	6 = (3 - 4)
Aportaciones	0	0	0	0	0	0
Convenios	0	0	0	0	0	0
Deuda Pública	0	0	0	0	0	0
Amortización de la Deuda Pública	0	0	0	0	0	0
Intereses de la Deuda Pública	0	0	0	0	0	0
Comisiones de la Deuda Pública	0	0	0	0	0	0
Gastos de la Deuda Pública	0	0	0	0	0	0
Costo por Coberturas	0	0	0	0	0	0
Apoyos Financieros	0	0	0	0	0	0
Adeudos de Ejercicios Fiscales Anteriores (Adefas)	0	0	0	0	0	0
Total del Gasto	47,785,267	0	47,785,267	27,470,182	27,470,182	20,315,085

MTRO. VICTOR RAVELERO VÁZQUEZ
RECTOR
AUTORIZA



UNIVERSIDAD POLITECNICA
DE LA ZONA METROPOLITANA
DE GUADALAJARA
CLAVE: 14MSU0180T
RECTORIA

LIC. PEDRO OMAR ARELLANO VELÁZQUEZ
SECRETARIO ADMINISTRATIVO
REVISO

LAE. IRMA GPE. ACOSTA ROBLES
JEFA DE DEPTO. DE RECURSOS FINANCIEROS
ELABORÓ



Universidad Politécnica de la Zona Metropolitana de Guadalajara

Estado Analítico del Ejercicio del Presupuesto de Egresos

Clasificación Funcional (Finalidad y Función)

Del 1° de Enero al 30 de noviembre 2021

Concepto	Egresos					
	Por Autorizar	Ampliaciones/ (Reducciones)	Modificado	Devengado	Pagado	Subejercicio
	1	2	3 = (1 + 2)	4	5	6 = (3 - 4)
Gobierno	0	0	0	0	0	0
Legislación			0			0
Justicia			0			0
Coordinación de la Política de Gobierno			0			0
Relaciones Exteriores			0			0
Asuntos Financieros y Hacendarios			0			0
Seguridad Nacional			0			0
Asuntos de Orden Público y de Seguridad Interior			0			0
Otros Servicios Generales			0			0
Desarrollo Social	47,785,267	0	47,785,267	27,470,182	27,470,182	20,315,085
Protección Ambiental			0			0
Vivienda y Servicios a la Comunidad			0			0
Salud			0			0
Recreación, Cultura y Otras Manifestaciones Sociales			0			0
Educación	47,785,267	0	47,785,267	27,470,182	27,470,182	20,315,085
Protección Social			0			0
Otros Asuntos Sociales			0			0
Desarrollo Económico	0	0	0	0	0	0
Asuntos Económicos, Comerciales y Laborales en General			0			0
Agropecuaria, Silvicultura, Pesca y Caza			0			0
Combustibles y Energía			0			0
Minería, Manufacturas y Construcción			0			0
Transporte	0	0	0	0	0	0
Comunicaciones			0			0
Turismo			0			0
Ciencia, Tecnología e Innovación			0			0
Otras Industrias y Otros Asuntos Económicos			0			0
Otras no Clasificadas en Funciones Anteriores	0	0	0	0	0	0
Transacciones de la Deuda Pública / Costo Financiero de la Deuda			0			0
Transferencias, Participaciones y Aportaciones entre Diferentes Niveles y Ordenes de Gobierno			0			0
Saneamiento del Sistema Financiero			0			0
Adeudos de Ejercicios Fiscales Anteriores			0			0
Total del Gasto	47,785,267	0	47,785,267	27,470,182	27,470,182	20,315,085

MTRD. VÍCTOR RAVELERO VÁZQUEZ
RECTOR
AUTORIZA



LIC. PEDRO OMAR ARELLANO VELÁZQUEZ
SECRETARIO ADMINISTRATIVO
REVISÓ

LAE. IRMA GPE ACOSTA ROBLES
JEFA DE DEPTO. DE RECURSOS FINANCIEROS
ELABORÓ



Universidad Politécnica de la Zona Metropolitana de Guadalajara

Estado Analítico del Ejercicio del Presupuesto de Egresos


Clasificación Administrativa

Del 1° de Enero al 30 de noviembre 2021

Concepto	Egresos					Subejercicio
	Por Autorizar	Ampliaciones/ (Reducciones)	Modificado	Devengado	Pagado	
	1	2	3 = (1 + 2)	4	5	
Universidad Politécnica de la Zona Metropolitana de Guadalajara	47,785,267	0	47,785,267	27,470,182	27,470,182	20,315,085
Total del Gasto	47,785,267	0	47,785,267	27,470,182	27,470,182	20,315,085


MTRO. VÍCTOR RAVALERO VÁZQUEZ
RECTOR
AUTORIZA


UNIVERSIDAD POLITÉCNICA
DE LA ZONA METROPOLITANA
DE GUADALAJARA
CLAVE: 14MSU0100T
RECTORIA


LIC. PEDRO OMAR ARELLANO VELÁZQUEZ
SECRETARÍO ADMINISTRATIVO
REVISÓ


LAE. IRMA GPE ACOSTA ROBLES
JEFA DE DEPTO. DE RECURSOS FINANCIEROS
ELABORÓ



Universidad Politécnica de la Zona Metropolitana de Guadalajara


Estado Analítico del Ejercicio del Presupuesto de Egresos


Clasificación Económica (Por Tipo de Gasto)

Del 1° de Enero al 30 de noviembre 2021

Concepto	Egresos					
	Por Autorizar	Ampliaciones/ (Reducciones)	Modificado	Devengado	Pagado	Subejercicio
	1	2	3 = (1 + 2)	4	5	6 = (3 - 4)
Gasto Corriente	39,271,419	0	39,271,419	26,964,385	26,964,385	12,307,034
Gasto de Capital	8,513,848	0	8,513,848	505,797	505,797	8,008,051
Amortización de la Deuda y Disminución de Pasivos	0	0	0	0	0	0
Pensiones y Jubilaciones	0	0	0	0	0	0
Participaciones	0	0	0	0	0	0
Total del Gasto	47,785,267	0	47,785,267	27,470,182	27,470,182	20,315,085


 MTRO. VÍCTOR RAVELERO VÁZQUEZ
 RECTOR
 AUTORIZA


 UNIVERSIDAD POLITÉCNICA
 DE LA ZONA METROPOLITANA
 DE GUADALAJARA
 CLAVE: 14MSU0180T
 RECTORIA


 LIC. PEDRO OMAR ARELLANO VELÁZQUEZ
 SECRETARIO ADMINISTRATIVO


 LAE. IRMA GPE. ACOSTA ROBLES
 JEFA DE DEPTO. DE RECURSOS FINANCIEROS
 ELABORÓ




Universidad Politécnica de la Zona Metropolitana de Guadalajara


Endeudamiento Netó


Del 1° de Enero al 30 de noviembre 2021

Identificación de Crédito o Instrumento	Colocación	Amortización	Endeudamiento Neto
	A	B	C = A - B
Creditos Bancarios			
			0
			0
BAJO PROTESTA DE DECIR VERDAD NO TENEMOS NADA QUE DECLARAR			0
			0
			0
			0
Total Créditos Bancarios	0	0	0
Otros Instrumentos de Deuda			
			0
			0
			0
BAJO PROTESTA DE DECIR VERDAD NO TENEMOS NADA QUE DECLARAR			0
			0
			0
			0
Total Otros Instrumentos de Deuda	0	0	0
TOTAL	0	0	0


 MTRO. VÍCTOR RAVELERO VÁZQUEZ
 RECTOR
 AUTORIZA




 LIC. PEDRO OMAR ARELLANO VELÁZQUEZ
 SECRETARIO ADMINISTRATIVO
 REVISO


 LAE. IRMA GPE ACOSTA ROBLES
 JEFA DE DEPTO. DE RECURSOS FINANCIEROS
 ELABORÓ



Universidad Politécnica de la Zona Metropolitana de Guadalajara
Intereses de la Deuda
Del 1° de Enero al 30 de noviembre 2021

Identificación de Crédito o Instrumento	Devengado	Pagado
Créditos Bancarios		
BAJO PROTESTA DE DECIR VERDAD NO TENEMOS NADA QUE DECLARAR		
Total Créditos Bancarios	0	0
Otros Instrumentos de Deuda		
BAJO PROTESTA DE DECIR VERDAD NO TENEMOS NADA QUE DECLARAR		
Total Otros Instrumentos de Deuda	0	0
TOTAL	0	0

MTRO. VÍCTOR RAVALERO VÁZQUEZ
 RECTOR
 AUTORIZA



LIC. PEDRO OMAR ARELLANO VELÁZQUEZ
 SECRETARIO ADMINISTRATIVO
 REVISO

LAE. IRMA GPE. ACOSTA ROBLES
 JEFA DE DEPTO. DE RECURSOS FINANCIEROS
 ELABORÓ



Universidad Politécnica de la Zona Metropolitana de Guadalajara

Indicadores de Postura Fiscal

Del 1° de Enero al 30 de Noviembre 2021

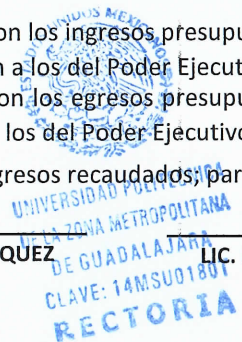
Concepto	Estimado	Devengado	Pagado
I. Ingresos Presupuestarios (I=1+2)	0	0	0
1. Ingresos del Gobierno de la Entidad Federativa ¹	0	0	0
2. Ingresos del Sector Paraestatal ¹	0	0	0
II. Egresos Presupuestarios (II=3+4)	0	0	0
3. Egresos del Gobierno de la Entidad Federativa ²	0	0	0
4. Egresos del Sector Paraestatal ²	0	0	0
III. Balance Presupuestario (Superávit o Déficit) (III = I - II)	0	0	0

Concepto	Estimado	Devengado	Pagado
III. Balance presupuestario (Superávit o Déficit)	0	0	0
IV. Intereses, Comisiones y Gastos de la Deuda			
V. Balance Primario (Superávit o Déficit) (V= III - IV)	0	0	0

Concepto	Estimado	Devengado	Pagado
A. Financiamiento			
B. Amortización de la deuda			
C. Endeudamiento ó desendeudamiento (C = A - B)	0	0	0

1. Los Ingresos que se presentan son los ingresos presupuestarios totales sin incluir los ingresos por financiamientos. Los Ingresos del Gobierno de la Entidad Federativa corresponden a los del Poder Ejecutivo, Legislativo Judicial y Autónomos
2. Los egresos que se presentan son los egresos presupuestarios totales sin incluir los egresos por amortización. Los egresos del Gobierno de la Entidad Federativa corresponden a los del Poder Ejecutivo, Legislativo, Judicial y Organos Autónomos
3. Para Ingresos se reportan los ingresos recaudados; para egresos se reportan los egresos pagados

MTRO. VÍCTOR RAVELERO VÁZQUEZ
RECTOR
AUTORIZA



LIC. PEDRO OMAR ARELLANO VELÁZQUEZ
SECRETARIO ADMINISTRATIVO
REVISO

LAE. IRMA GPEL ACOSTA ROBLES
JEFA DE DEPTO. DE RECURSOS FINANCIEROS
ELABORÓ