



Universidad Politécnica de la Zona Metropolitana de Guadalajara

Estado Analítico de Ingresos


Al 31 de Diciembre 2021

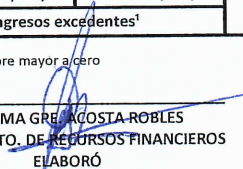
Rubro de Ingresos	Ingreso					Diferencia
	Estimado (Por Autorizar)	Ampliaciones y Reducciones	Modificado	Devengado	Recaudado	
	(1)	(2)	(3= 1 + 2)	(4)	(5)	
Impuestos	0	0	0	0	0	0
Cuotas y Aportaciones de Seguridad Social	0	0	0	0	0	0
Contribuciones de Mejoras	0	0	0	0	0	0
Derechos	0	0	0	0	0	0
Productos	0	0	0	0	0	0
Corriente	0	0	0	0	0	0
Capital	0	0	0	0	0	0
Aprovechamientos	0	0	0	0	0	0
Corriente	0	0	0	0	0	0
Capital	0	0	0	0	0	0
Ingresos por Ventas de Bienes y Servicios	4,935,650	0	4,935,650	5,514,167	5,514,167	578,517
Participaciones y Aportaciones	0	0	0	0	0	0
Transferencias, Asignaciones, Subsidios y Otras Ayudas	32,436,192	0	32,436,192	34,243,326	34,243,326	1,807,134
Ingresos Derivados de Financiamientos	0	0	0	0	0	0
Total	37,371,842	0	37,371,842	39,757,493	39,757,493	2,385,651
Ingresos excedentes¹						2,385,651


Estado Analítico de Ingresos Por Fuente de Financiamiento	Ingreso					Diferencia
	Estimado (Por Autorizar)	Ampliaciones y Reducciones	Modificado	Devengado	Recaudado	
	(1)	(2)	(3= 1 + 2)	(4)	(5)	
Ingresos del Gobierno	0	0	0	0	0	0
Impuestos	0	0	0	0	0	0
Contribuciones de Mejoras	0	0	0	0	0	0
Derechos	0	0	0	0	0	0
Productos	0	0	0	0	0	0
Corriente	0	0	0	0	0	0
Capital	0	0	0	0	0	0
Aprovechamientos	0	0	0	0	0	0
Corriente	0	0	0	0	0	0
Capital	0	0	0	0	0	0
Participaciones y Aportaciones	0	0	0	0	0	0
Transferencias, Asignaciones, Subsidios y Otras Ayudas	0	0	0	0	0	0
Ingresos de Organismos y Empresas	37,371,842	1,800,000	39,171,842	39,757,493	39,757,493	585,651
Cuotas y Aportaciones de Seguridad Social	0	0	0	0	0	0
Ingresos por Ventas de Bienes y Servicios	4,935,650	0	4,935,650	5,514,167	5,514,167	578,517
Transferencias, Asignaciones, Subsidios y Otras Ayudas	32,436,192	1,800,000	34,236,192	34,243,326	34,243,326	7,134
Ingresos derivados de financiamiento	0	0	0	0	0	0
Ingresos Derivados de Financiamientos	0	0	0	0	0	0
Total	37,371,842	1,800,000	39,171,842	39,757,493	39,757,493	585,651
Ingresos excedentes¹						585,651

¹ Los ingresos excedentes se presentan para efectos de cumplimiento de la Ley General de Contabilidad Gubernamental y el importe reflejado debe ser siempre mayor a cero


MTRO. VÍCTOR RAVELERO VÁZQUEZ
 RECTOR
 AUTORIZA


LIC. PEDRO OMAR ARELLANO VELÁZQUEZ
 SECRETARIO ADMINISTRATIVO
 REVISO


L.A.E. IRMA GRECO ACOSTA ROBLES
 JEFA DE DEPTO. DE RECURSOS FINANCIEROS
 ELABORÓ



Universidad Politécnica de la Zona Metropolitana de Guadalajara

Estado Analítico del Ejercicio del Presupuesto de Egresos

Clasificación por Objeto del Gasto (Capítulo y Concepto)

Del 1° de Enero al 31 de Diciembre 2021

Concepto	Egresos					Subejercicio 6 = (3 + 4)
	1 Por Autorizar	2 Ampliaciones/ (Reducciones)	3 = (1 + 2) Modificado	4 Devengado	5 Pagado	
Servicios Personales	27,970,279	1,800,000	29,770,279	27,199,297	27,199,297	2,570,983
Remuneraciones al Personal de Carácter Permanente	16,566,728	140,000	16,706,728	15,923,115	15,923,115	783,612
Remuneraciones al Personal de Carácter Transitorio	0	0	0	0	0	0
Remuneraciones Adicionales y Especiales	4,038,876	0	4,038,876	3,753,867	3,753,867	285,009
Seguridad Social	4,887,185	410,000	5,297,185	4,498,354	4,498,354	798,831
Otras Prestaciones Sociales y Económicas	0	0	0	0	0	0
Previsiones	0	0	0	0	0	0
Pago de Estímulos a Servidores Públicos	2,477,491	1,250,000	3,727,491	3,023,961	3,023,961	703,530
Materiales y Suministros	2,609,500	25,000	2,634,500	1,316,345	1,316,345	1,318,155
Materiales de Administración, Emisión de Documentos y Artículos Oficiales	515,000	0	515,000	400,760	400,760	114,240
Alimentos y Utensilios	212,000	0	212,000	78,893	78,893	133,107
Materias Primas y Materiales de Producción y Comercialización	20,000	0	20,000	0	0	20,000
Materiales y Artículos de Construcción y de Reparación	340,000	0	340,000	245,128	245,128	94,872
Productos Químicos, Farmacéuticos y de Laboratorio	160,000	0	160,000	91,608	91,608	68,392
Combustibles, Lubrificantes y Aditivos	182,500	0	182,500	180,000	180,000	2,500
Vestuario, Blancos, Prendas de Protección y Artículos Deportivos	270,000	0	270,000	91,491	91,491	178,509
Materiales y Suministros Para Seguridad	0	0	0	0	0	0
Herramientas, Refacciones y Accesorios Menores	910,000	25,000	935,000	228,464	228,464	706,536
Servicios Generales	8,691,640	-43,311	8,648,329	4,624,675	4,624,675	4,023,654
Servicios Básicos	1,092,640	-37,390	1,055,250	437,752	437,752	617,498
Servicios de Arrendamiento	120,000	12,390	132,390	110,017	110,017	22,373
Servicios Profesionales, Científicos, Técnicos y Otros Servicios	2,125,000	0	2,125,000	1,804,697	1,804,697	320,303
Servicios Financieros, Bancarios y Comerciales	690,000	-18,311	671,689	249,005	249,005	422,684
Servicios de Instalación, Reparación, Mantenimiento y Conservación	4,120,000	0	4,120,000	1,863,850	1,863,850	2,256,150
Servicios de Comunicación Social y Publicidad.	0	0	0	0	0	0
Servicios de Traslado y Viáticos	430,000	0	430,000	64,415	64,415	365,585
Servicios Oficiales	84,000	0	84,000	84,000	84,000	0
Otros Servicios Generales	30,000	0	30,000	10,940	10,940	19,060
Transferencias, Asignaciones, Subsidios y Otras Ayudas	0	0	0	0	0	0
Transferencias Internas y Asignaciones al Sector Público	0	0	0	0	0	0
Transferencias al Resto del Sector Público	0	0	0	0	0	0
Subsidios y Subvenciones	0	0	0	0	0	0

Universidad Politécnica de la Zona Metropolitana de Guadalajara

Estado Analítico del Ejercicio del Presupuesto de Egresos

Clasificación por Objeto del Gasto (Capítulo y Concepto)

Del 1° de Enero al 31 de Diciembre 2021



Concepto	Egresos				Pagado	Subejercicio
	1 Por Autorizar	2 Ampliaciones/ (Reducciones)	3 = (1 + 2) Modificado	4 Devengado		
Ayudas Sociales	0	0	0	0	0	0
Pensiones y Jubilaciones	0	0	0	0	0	0
Transferencias a Fideicomisos, Mandatos y Otros Análogos	0	0	0	0	0	0
Transferencias a la Seguridad Social	0	0	0	0	0	0
Donativos	0	0	0	0	0	0
Transferencias al Exterior	0	0	0	0	0	0
Bienes Muebles, Inmuebles e Intangibles	8,513,848	0	8,513,848	505,797	505,797	8,008,051
Mobiliario y Equipo de Administración	1,486,000	0	1,486,000	281,184	281,184	1,204,816
Mobiliario y Equipo Educativo y Recreativo	5,000	0	5,000	0	0	5,000
Equipo e Instrumental Médico y de Laboratorio	5,962,848	0	5,962,848	42,972	42,972	5,919,876
Vehículos y Equipo de Transporte	0	0	0	0	0	0
Equipo de Defensa y Seguridad	0	0	0	0	0	0
Maquinaria, Otros Equipos y Herramientas	410,000	0	410,000	21,550	21,550	388,450
Activos Intangibles	650,000	0	650,000	160,091	160,091	489,909
Bienes Inmuebles	0	0	0	0	0	0
Otros Gastos varios (Activos Consumibles)	0	0	0	0	0	0
Inversión Pública	0	0	0	0	0	0
Obra Pública en Bienes de Dominio Público	0	0	0	0	0	0
Obra Pública en Bienes Propios	0	0	0	0	0	0
Proyectos Productivos y Acciones de Fomento	0	0	0	0	0	0
Inversiones Financieras y Otras Provisiones	0	0	0	0	0	0
Inversiones Para el Fomento de Actividades Productivas.	0	0	0	0	0	0
Acciones y Participaciones de Capital	0	0	0	0	0	0
Compra de Títulos y Valores	0	0	0	0	0	0
Concesión de Préstamos	0	0	0	0	0	0
Inversiones en Fideicomisos, Mandatos y Otros Análogos	0	0	0	0	0	0
Otras Inversiones Financieras	0	0	0	0	0	0
Provisiones para Contingencias y Otras Erogaciones Especiales	0	0	0	0	0	0
Participaciones y Aportaciones	0	0	0	0	0	0
Participaciones	0	0	0	0	0	0

Universidad Politécnica de la Zona Metropolitana de Guadalajara


Estado Analítico del Ejercicio del Presupuesto de Egresos

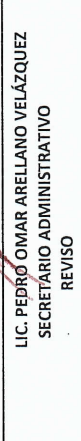
Clasificación por Objeto del Gasto (Capítulo y Concepto)


Del 1° de Enero al 31 de Diciembre 2021



Concepto	Egresos				Pagado	Subejercicio
	Por Autorizar 1	Ampliaciones/ (Reducciones) 2	Modificado 3 = (1 + 2)	Devengado 4		
Aportaciones	0	0	0	0	0	0
Convenios	0	0	0	0	0	0
Deuda Pública	0	0	0	0	0	0
Amortización de la Deuda Pública	0	0	0	0	0	0
Intereses de la Deuda Pública	0	0	0	0	0	0
Comisiones de la Deuda Pública	0	0	0	0	0	0
Gastos de la Deuda Pública	0	0	0	0	0	0
Costo por Coberturas	0	0	0	0	0	0
Apoyos Financieros	0	0	0	0	0	0
Adeudos de Ejercicios Fiscales Anteriores (Adefas)	0	0	0	0	0	0
Total del Gasto	47,785,267	1,781,689	49,566,956	33,646,114	33,646,114	15,920,842


 MITRO, VÍCTOR RAVELERO VÁZQUEZ
 RECTOR
 AUTORIZA


 LIC. PEDRO OMAR ARELLANO VELÁZQUEZ
 SECRETARIO ADMINISTRATIVO
 REVISO


 LAE LIRMA GPE-ACOSTA ROBLES
 JEFA DE DEPTO. DE RECURSOS FINANCIEROS
 ELABORÓ

Universidad Politécnica de la Zona Metropolitana de Guadalajara
Estado Analítico del Ejercicio del Presupuesto de Egresos
Clasificación Funcional (Finalidad y Función)
Del 1° de Enero al 31 de Diciembre 2021



Concepto	Egresos					Subejercicio
	1 Por Autorizar	2 Ampliaciones/ (Reducciones)	3 = (1 + 2) Modificado	4 Devengado	5 Pagado	
Gobierno	0	0	0	0	0	0
Legislación						
Justicia						
Coordinación de la Política de Gobierno						
Relaciones Exteriores						
Asuntos Financieros y Hacendarios						
Seguridad Nacional						
Asuntos de Orden Público y de Seguridad Interior						
Otros Servicios Generales						
Desarrollo Social	47,785,267	1,800,000	49,585,267	33,646,114	33,646,114	15,939,153
Protección Ambiental						
Vivienda y Servicios a la Comunidad						
Salud						
Recreación, Cultura y Otras Manifestaciones Sociales						
Educación						
Protección Social						
Otros Asuntos Sociales						
Desarrollo Económico	0	0	0	0	0	0
Asuntos Económicos, Comerciales y Laborales en General						
Agropecuaria, Silvicultura, Pesca y Caza						
Combustibles y Energía						
Minería, Manufacturas y Construcción						
Transporte						
Comunicaciones						
Turismo						
Ciencia, Tecnología e Innovación						
Otras Industrias y Otros Asuntos Económicos						
Otras no Clasificadas en Funciones Anteriores	0	0	0	0	0	0
Transacciones de la Deuda Pública / Costo Financiero de la Deuda						
Transferencias, Participaciones y Aportaciones entre Diferentes Niveles y Ordenes de Gobierno						
Saneamiento del Sistema Financiero						
Adeudos de Ejercicios Fiscales Anteriores						
Total del Gasto	47,785,267	1,800,000	49,585,267	33,646,114	33,646,114	15,939,153

LIC. PEDRO OMAR ARELLANO VELÁZQUEZ
 SECRETARIO ADMINISTRATIVO
 REVISOR

LIC. IRMA DE ACOSTA ROBLES
 JEFA DE DEPARTAMENTO DE RECURSOS FINANCIEROS
 ELABORÓ

MITRO VICTOR PAVELERO VÁZQUEZ
 RECTOR
 AUTORIZA




Universidad Politécnica de la Zona Metropolitana de Guadalajara

Estado Analítico del Ejercicio del Presupuesto de Egresos

Clasificación Administrativa

Del 1° de Enero al 31 de Diciembre 2021

Concepto	Egresos					
	Por Autorizar 1	Ampliaciones/ (Reducciones) 2	Modificado 3 = (1 + 2)	Devengado 4	Pagado 5	Subejercicio 6 = (3 - 4)
Universidad Politécnica de la Zona Metropolitana de Guadalajara	47,785,267	1,781,689	49,566,956	33,646,114	33,646,114	15,920,842
Total del Gasto	47,785,267	1,781,689	49,566,956	33,646,114	33,646,114	15,920,842


MITRO VICTOR RAVELERO VÁZQUEZ
RECTOR
AUTORIZA


LIC. PEDRO OMAR ARELLANO VELÁZQUEZ
SECRETARIO ADMINISTRATIVO
REVISO


LAE. IRMA GPE. ACOSTA ROBLES
JEFA DE DEPTO. DE RECURSOS FINANCIEROS
ELABORO

Universidad Politécnica de la Zona Metropolitana de Guadalajara

Estado Analítico del Ejercicio del Presupuesto de Egresos
 Clasificación Económica (Por Tipo de Gasto)
 Del 1° de Enero al 31 de Diciembre 2021



Concepto	Egresos				Pagado	Subejercicio
	Por Autorizar 1	Ampliaciones/ (Reducciones) 2	Modificado 3 = (1 + 2)	Devengado 4		
Gasto Corriente	39,271,419	1,781,689	41,053,108	33,140,316	33,140,316	7,912,792
Gasto de Capital	8,513,848	0	8,513,848	505,797	505,797	8,008,051
Amortización de la Deuda y Disminución de Pasivos	0	0	0	0	0	0
Pensiones y Jubilaciones	0	0	0	0	0	0
Participaciones	0	0	0	0	0	0
Total del Gasto	47,785,267	1,781,689	49,566,956	33,646,114	33,646,114	15,920,842

MTRO. VÍCTOR RAVELERO VÁZQUEZ
 RECTOR
 AUTORIZA

LIC. PEDRO OMAR ARELLANO VELÁZQUEZ
 SECRETARIO ADMINISTRATIVO

LAE IRMA GPE. ACOSTA ROBLES
 JEFA DE DEPTO. DE RECURSOS FINANCIEROS
 ELABORÓ

Universidad Politécnica de la Zona Metropolitana de Guadalajara

Endeudamiento Neto

Del 1° de Enero al 31 de Diciembre 2021



UNIVERSIDAD POLITÉCNICA DE LA ZONA METROPOLITANA DE GUADALAJARA

Identificación de Crédito o Instrumento	Colocación A	Amortización B	Endeudamiento Neto C = A - B
Creditos Bancarios			
			0
			0
BAJO PROTESTA DE DECIR VERDAD NO TENEMOS NADA QUE DECLARAR			0
			0
			0
			0
Total Créditos Bancarios	0		0
Otros Instrumentos de Deuda			
			0
			0
			0
BAJO PROTESTA DE DECIR VERDAD NO TENEMOS NADA QUE DECLARAR			0
			0
			0
			0
Total Otros Instrumentos de Deuda	0		0
TOTAL	0		0

MTRO. VÍCTOR RAVALERO VÁZQUEZ
RECTOR
AUTORIZA

LIC. PEDRO OMAR ARELLANO VELÁZQUEZ
SECRETARÍO ADMINISTRATIVO
REVISÓ

LAF. IRMA GPE. ACOSTA ROBLES
JEFA DE DEPTO. DE RECURSOS FINANCIEROS
ELABORÓ

Universidad Politécnica de la Zona Metropolitana de Guadalajara


Intereses de la Deuda


Del 1° de Enero al 31 de Diciembre 2021




Identificación de Crédito o Instrumento	Devengado Créditos Bancarios	Pagado
BAJO PROTESTA DE DECIR VERDAD NO TENEMOS NADA QUE DECLARAR		
Total Créditos Bancarios	0	0

Otros Instrumentos de Deuda		
BAJO PROTESTA DE DECIR VERDAD NO TENEMOS NADA QUE DECLARAR		
Total Otros Instrumentos de Deuda	0	0
TOTAL	0	0


MTR. VÍCTOR RAVELERO VÁZQUEZ
 RECTOR
 AUTORIZA


LIC. PEDRO OMAR ARELLANO VELÁZQUEZ
 SECRETARIO ADMINISTRATIVO
 REVISÓ


LAE JERMIA GPE-AGOSTA ROBLES
 JEFA DE DEPTO. DE RECURSOS FINANCIEROS
 ELABORÓ



Universidad Politécnica de la Zona Metropolitana de Guadalajara

Indicadores de Postura Fiscal

Del 1° de Enero al 31 de Diciembre 2021

Concepto	Estimado	Devengado	Pagado
I. Ingresos Presupuestarios (I=1+2)	0	0	0
1. Ingresos del Gobierno de la Entidad Federativa ¹	0	0	0
2. Ingresos del Sector Paraestatal ¹	0	0	0
II. Egresos Presupuestarios (II=3+4)	0	0	0
3. Egresos del Gobierno de la Entidad Federativa ²	0	0	0
4. Egresos del Sector Paraestatal ²	0	0	0
III. Balance Presupuestario (Superávit o Déficit) (III = I - II)	0	0	0

Concepto	Estimado	Devengado	Pagado
III. Balance presupuestario (Superávit o Déficit)	0	0	0
IV. Intereses, Comisiones y Gastos de la Deuda			
V. Balance Primario (Superávit o Déficit) (V= III - IV)	0	0	0

Concepto	Estimado	Devengado	Pagado
A. Financiamiento			
B. Amortización de la deuda			
C. Endeudamiento ó desendeudamiento (C = A - B)	0	0	0

1. Los Ingresos que se presentan son los ingresos presupuestarios totales sin incluir los ingresos por financiamientos. Los Ingresos del Gobierno de la Entidad Federativa corresponden a los del Poder Ejecutivo, Legislativo Judicial y Autónomos
2. Los egresos que se presentan son los egresos presupuestarios totales sin incluir los egresos por amortización. Los egresos del Gobierno de la Entidad Federativa corresponden a los del Poder Ejecutivo, Legislativo, Judicial y Órganos Autónomos
3. Para Ingresos se reportan los ingresos recaudados; para egresos se reportan los egresos pagados

MTO. **VÍCTOR RAVELERO VÁZQUEZ**
RECTOR

LIC. **PEDRO OMAR ARELLANO VELÁZQUEZ**
SECRETARIO ADMINISTRATIVO
REVISÓ

LAE. **IRMA GPE- ACOSTA ROBLES**
JEFA DE DEPTO. DE RECURSOS FINANCIEROS
ELABORÓ