



Universidad Politécnica de la Zona Metropolitana de Guadalajara

Estado Analítico de Ingresos


Al 31 de Mayo 2021

Rubro de Ingresos	Ingreso					
	Estimado (Por Autorizar)	Ampliaciones y Reducciones	Modificado	Devengado	Recaudado	Diferencia
	(1)	(2)	(3= 1 + 2)	(4)	(5)	(7= 5 - 1)
Impuestos	0	0	0	0	0	0
Cuotas y Aportaciones de Seguridad Social	0	0	0	0	0	0
Contribuciones de Mejoras	0	0	0	0	0	0
Derechos	0	0	0	0	0	0
Productos	0	0	0	0	0	0
Corriente	0	0	0	0	0	0
Capital	0	0	0	0	0	0
Aprovechamientos	0	0	0	0	0	0
Corriente	0	0	0	0	0	0
Capital	0	0	0	0	0	0
Ingresos por Ventas de Bienes y Servicios	4,935,650	0	4,935,650	2,046,453	2,046,453	-2,889,197
Participaciones y Aportaciones	0	0	0	0	0	0
Transferencias, Asignaciones, Subsidios y Otras Ayudas	32,436,192	0	32,436,192	9,449,514	9,449,514	-22,986,678
Ingresos Derivados de Financiamientos	0	0	0	0	0	0
Total	37,371,842	0	37,371,842	11,495,968	11,495,968	-25,875,874
Ingresos excedentes¹						-25,875,874

Estado Analítico de Ingresos Por Fuente de Financiamiento	Ingreso					
	Estimado (Por Autorizar)	Ampliaciones y Reducciones	Modificado	Devengado	Recaudado	Diferencia
	(1)	(2)	(3= 1 + 2)	(4)	(5)	(7= 5 - 1)
Ingresos del Gobierno	0	0	0	0	0	0
Impuestos	0	0	0	0	0	0
Contribuciones de Mejoras	0	0	0	0	0	0
Derechos	0	0	0	0	0	0
Productos	0	0	0	0	0	0
Corriente	0	0	0	0	0	0
Capital	0	0	0	0	0	0
Aprovechamientos	0	0	0	0	0	0
Corriente	0	0	0	0	0	0
Capital	0	0	0	0	0	0
Participaciones y Aportaciones	0	0	0	0	0	0
Transferencias, Asignaciones, Subsidios y Otras Ayudas	0	0	0	0	0	0
Ingresos de Organismos y Empresas	37,371,842	0	37,371,842	11,495,968	11,495,968	-25,875,874
Cuotas y Aportaciones de Seguridad Social	0	0	0	0	0	0
Ingresos por Ventas de Bienes y Servicios	4,935,650	0	4,935,650	2,046,453	2,046,453	-2,889,197
Transferencias, Asignaciones, Subsidios y Otras Ayudas	32,436,192	0	32,436,192	9,449,514	9,449,514	-22,986,678
Ingresos derivados de financiamiento	0	0	0	0	0	0
Ingresos Derivados de Financiamientos	0	0	0	0	0	0
Total	37,371,842	0	37,371,842	11,495,968	11,495,968	-25,875,874
Ingresos excedentes¹						-25,875,874

¹ Los ingresos excedentes se presentan para efectos de cumplimiento de la Ley General de Contabilidad Gubernamental y el importe reflejado debe ser siempre mayor a cero

MTRO. VÍCTOR BAVELERO VÁZQUEZ
RECTOR



DR. CARLOS MANUEL OROZCO SANTILLÁN
SECRETARIO ADMINISTRATIVO

LAE. IRMA GPE ACOSTA ROBLES
JEFA DE DEPTO. DE RECURSOS FINANCIEROS



Universidad Politécnica de la Zona Metropolitana de Guadalajara

Estado Analítico del Ejercicio del Presupuesto de Egresos

Clasificación por Objeto del Gasto (Capítulo y Concepto)

Del 1° de Enero al 31 de Mayo 2021

Concepto	Egresos		
	Devengado	Pagado	Subejercicio
	4	5	6 = (3 - 4)
Servicios Personales	9,793,893	9,793,893	18,176,386
Remuneraciones al Personal de Carácter Permanente	6,747,379	6,747,379	9,819,349
Remuneraciones al Personal de Carácter Transitorio	0	0	0
Remuneraciones Adicionales y Especiales	524,588	524,588	3,514,288
Seguridad Social	1,821,620	1,821,620	3,065,565
Otras Prestaciones Sociales y Económicas	0	0	0
Previsiones	0	0	0
Pago de Estímulos a Servidores Públicos	700,306	700,306	1,777,185
Materiales y Suministros	185,835	185,835	2,423,665
Materiales de Administración, Emisión de Documentos y Artículos Oficiales	65,663	65,663	449,337
Alimentos y Utensilios	23,345	23,345	188,655
Materias Primas y Materiales de Producción y Comercialización	0	0	20,000
Materiales y Artículos de Construcción y de Reparación	15,939	15,939	324,061
Productos Químicos, Farmacéuticos y de Laboratorio	5,202	5,202	154,798
Combustibles, Lubricantes y Aditivos	35,324	35,324	147,176
Vestuario, Blancos, Prendas de Protección y Artículos Deportivos	11,718	11,718	258,282
Materiales y Suministros Para Seguridad	0	0	0
Herramientas, Refacciones y Accesorios Menores	28,643	28,643	881,357
Servicios Generales	1,194,696	1,194,696	7,496,944
Servicios Básicos	179,096	179,096	913,544
Servicios de Arrendamiento	17,930	17,930	102,070
Servicios Profesionales, Científicos, Técnicos y Otros Servicios	398,218	398,218	1,726,782
Servicios Financieros, Bancarios y Comerciales	105,137	105,137	584,863
Servicios de Instalación, Reparación, Mantenimiento y Conservación	450,300	450,300	3,669,700
Servicios de Comunicación Social y Publicidad.	0	0	0
Servicios de Traslado y Viáticos	7,362	7,362	422,638
Servicios Oficiales	35,000	35,000	49,000
Otros Servicios Generales	1,653	1,653	28,347
Transferencias, Asignaciones, Subsidios y Otras Ayudas	0	0	0
Transferencias Internas y Asignaciones al Sector Público	0	0	0
Transferencias al Resto del Sector Público	0	0	0
Subsidios y Subvenciones	0	0	0



UNIVERSIDAD POLITÉCNICA
DE LA ZONA METROPOLITANA
DE GUADALAJARA
CLAVE: 14MSU0180T
RECTORIA

Universidad Politécnica de la Zona Metropolitana de Guadalajara



Estado Analítico del Ejercicio del Presupuesto de Egresos

Clasificación por Objeto del Gasto (Capítulo y Concepto)

Del 1° de Enero al 31 de Mayo 2021

Concepto	Egresos		Subejercicio 6 = (3 - 4)
	Devengado	Pagado	
	4	5	
Ayudas Sociales	0	0	0
Pensiones y Jubilaciones	0	0	0
Transferencias a Fideicomisos, Mandatos y Otros Análogos	0	0	0
Transferencias a la Seguridad Social	0	0	0
Donativos	0	0	0
Transferencias al Exterior	0	0	0
Bienes Muebles, Inmuebles e Intangibles	0	0	8,513,848
Mobiliario y Equipo de Administración	0	0	1,486,000
Mobiliario y Equipo Educativo y Recreativo	0	0	5,000
Equipo e Instrumental Médico y de Laboratorio	0	0	5,962,848
Vehículos y Equipo de Transporte	0	0	0
Equipo de Defensa y Seguridad	0	0	0
Maquinaria, Otros Equipos y Herramientas	0	0	410,000
Activos Intangibles	0	0	650,000
Bienes Inmuebles	0	0	0
Otros Gastos varios (Activos Consumibles)	0	0	0
Inversión Pública	0	0	0
Obra Pública en Bienes de Dominio Público	0	0	0
Obra Pública en Bienes Propios	0	0	0
Proyectos Productivos y Acciones de Fomento	0	0	0
Inversiones Financieras y Otras Provisiones	0	0	0
Inversiones Para el Fomento de Actividades Productivas.	0	0	0
Acciones y Participaciones de Capital	0	0	0
Compra de Títulos y Valores	0	0	0
Concesión de Préstamos	0	0	0
Inversiones en Fideicomisos, Mandatos y Otros Análogos	0	0	0
Otras Inversiones Financieras	0	0	0
Provisiones para Contingencias y Otras Erogaciones Especiales	0	0	0
Participaciones y Aportaciones	0	0	0
Participaciones	0	0	0



UNIVERSIDAD POLITÉCNICA
DE LA ZONA METROPOLITANA
DE GUADALAJARA
CLAVE: 14MSU0180T
RECTORIA

Universidad Politécnica de la Zona Metropolitana de Guadalajara



Estado Analítico del Ejercicio del Presupuesto de Egresos


Clasificación por Objeto del Gasto (Capítulo y Concepto)


Del 1° de Enero al 31 de Mayo 2021

Concepto	Egresos		Subejercicio 6 = (3 - 4)
	Devengado	Pagado	
	4	5	
Aportaciones	0	0	0
Convenios	0	0	0
Deuda Pública	0	0	0
Amortización de la Deuda Pública	0	0	0
Intereses de la Deuda Pública	0	0	0
Comisiones de la Deuda Pública	0	0	0
Gastos de la Deuda Pública	0	0	0
Costo por Coberturas	0	0	0
Apoyos Financieros	0	0	0
Adeudos de Ejercicios Fiscales Anteriores (Adefas)	0	0	0
Total del Gasto	11,174,423	11,174,423	36,610,844


 MTRO. VÍCTOR RAVELERO VÁZQUEZ
 RECTOR
 AUTORIZA

 UNIVERSIDAD POLITECNICA
 DE LA ZONA METROPOLITANA
 DE GUADALAJARA
 CLAVE: 14MSU0180T
 RECTORIA


 ARQ. CARLOS MANUEL OROZCO SANTILLÁN
 SECRETARIO ADMINISTRATIVO
 REVISO


 LAE. IRMA GARCÍA ACOSTA ROBLES
 JEFA DE DEPTO. DE RECURSOS FINANCIEROS
 ELABORÓ



Universidad Politécnica de la Zona Metropolitana de Guadalajara


Estado Analítico del Ejercicio del Presupuesto de Egresos

Clasificación Funcional (Finalidad y Función)

Del 1° de Enero al 31 de Mayo 2021

Concepto	Egresos					
	Por Autorizar	Ampliaciones/ (Reducciones)	Modificado	Devengado	Pagado	Subejercicio
	1	2	3 = (1 + 2)	4	5	6 = (3 - 4)
Gobierno	0	0	0	0	0	0
Legislación			0			0
Justicia			0			0
Coordinación de la Política de Gobierno			0			0
Relaciones Exteriores			0			0
Asuntos Financieros y Hacendarios			0			0
Seguridad Nacional			0			0
Asuntos de Orden Público y de Seguridad Interior			0			0
Otros Servicios Generales			0			0
Desarrollo Social	47,785,267	0	47,785,267	11,174,423	11,174,423	36,610,844
Protección Ambiental			0			0
Vivienda y Servicios a la Comunidad			0			0
Salud			0			0
Recreación, Cultura y Otras Manifestaciones Sociales			0			0
Educación	47,785,267	0	47,785,267	11,174,423	11,174,423	36,610,844
Protección Social			0			0
Otros Asuntos Sociales			0			0
Desarrollo Económico	0	0	0	0	0	0
Asuntos Económicos, Comerciales y Laborales en General			0			0
Agropecuaria, Silvicultura, Pesca y Caza			0			0
Combustibles y Energía			0			0
Minería, Manufacturas y Construcción			0			0
Transporte	0	0	0	0	0	0
Comunicaciones			0			0
Turismo			0			0
Ciencia, Tecnología e Innovación			0			0
Otras Industrias y Otros Asuntos Económicos			0			0
Otras no Clasificadas en Funciones Anteriores	0	0	0	0	0	0
Transacciones de la Deuda Pública / Costo Financiero de la Deuda			0			0
Transferencias, Participaciones y Aportaciones entre Diferentes Niveles y Ordenes de Gobierno			0			0
Saneamiento del Sistema Financiero			0			0
Adeudos de Ejercicios Fiscales Anteriores			0			0
Total del Gasto	47,785,267	0	47,785,267	11,174,423	11,174,423	36,610,844

MTRO. VÍCTOR RAVELERO VÁZQUEZ
RECTOR
AUTORIZA



ARO. CARLOS MANUEL OROZCO SANTILLÁN
SECRETARIO ADMINISTRATIVO
REVISÓ

LAE. IRMA GPE. ACOSTA ROBLES
JEFA DE DEPTO. DE RECURSOS FINANCIEROS
ELABORÓ



Universidad Politécnica de la Zona Metropolitana de Guadalajara

Estado Analítico del Ejercicio del Presupuesto de Egresos

Clasificación Administrativa


Del 1° de Enero al 31 de Mayo 2021


Concepto	Egresos					Subejercicio 6 = (3 - 4)
	Por Autorizar	Ampliaciones/ (Reducciones)	Modificado	Devengado	Pagado	
	1	2	3 = (1 + 2)	4	5	
Universidad Politécnica de la Zona Metropolitana de Guadalajara	47,785,267	0	47,785,267	11,174,423	11,174,423	36,610,844
Total del Gastó	47,785,267	0	47,785,267	11,174,423	11,174,423	36,610,844




 MTR. VÍCTOR RAVELERO VÁZQUEZ
 RECTOR
 AUTORIZA

UNIVERSIDAD POLITÉCNICA
 DE LA ZONA METROPOLITANA
 DE GUADALAJARA
 CLAVE: 14MSU0180T
 RECTORIA


 ARO. CARLOS MANUEL OROZCO SANTILLÁN
 SECRETARIO ADMINISTRATIVO


 LAE. IRMA GPE ACOSTA ROBLES
 JEFA DE DEPTO. DE RECURSOS FINANCIEROS
 ELABORÓ




Universidad Politécnica de la Zona Metropolitana de Guadalajara


Estado Analítico del Ejercicio del Presupuesto de Egresos


Clasificación Económica (Por Tipo de Gasto)

Del 1° de Enero al 31 de Mayo 2021

Concepto	Egresos					Subejercicio 6 = (3 - 4)
	Por Autorizar	Ampliaciones/ (Reducciones)	Modificado	Devengado	Pagado	
	1	2	3 = (1 + 2)	4	5	
Gasto Corriente	39,271,419	0	39,271,419	11,174,423	11,174,423	28,096,996
Gasto de Capital	8,513,848	0	8,513,848	0	0	8,513,848
Amortización de la Deuda y Disminución de Pasivos	0	0	0	0	0	0
Pensiones y Jubilaciones	0	0	0	0	0	0
Participaciones	0	0	0	0	0	0
Total del Gasto	47,785,267	0	47,785,267	11,174,423	11,174,423	36,610,844


 MTRO. VÍCTOR RAVELERO VÁZQUEZ
 RECTOR
 AUTORIZA


 UNIVERSIDAD POLITÉCNICA
 DE LA ZONA METROPOLITANA
 DE GUADALAJARA
 CLAVE: 14MSU0180T
RECTORIA


 ARQ. CARLOS MANUEL OROZCO SANTILLÁN
 SECRETARIO ADMINISTRATIVO


 LAE. IRMA GPE. ACOSTA ROBLES
 JEFA DE DEPTO. DE RECURSOS FINANCIEROS
 ELABORÓ



Universidad Politécnica de la Zona Metropolitana de Guadalajara

Endeudamiento Neto

Del 1° de Enero al 31 de Mayo 2021


Identificación de Crédito o Instrumento	Colocación	Amortización	Endeudamiento Neto
	A	B	C = A - B
Creditos Bancarios			
			0
			0
BAJO PROTESTA DE DECIR VERDAD NO TENEMOS NADA QUE DECLARAR			
			0
			0
			0
Total Créditos Bancarios	0	0	0


Otros Instrumentos de Deuda			
			0
			0
			0
BAJO PROTESTA DE DECIR VERDAD NO TENEMOS NADA QUE DECLARAR			
			0
			0
			0
Total Otros Instrumentos de Deuda	0	0	0

TOTAL	0	0	0
--------------	----------	----------	----------


 MTRO. VÍCTOR RAVELERO VÁZQUEZ
 RECTOR
 AUTORIZA




 ARQ. CARLOS MANUEL OROZCO SANTILLÁN
 SECRETARIO ADMINISTRATIVO


 LAE. IRMA GPE. ACOSTA ROBLES
 JEFA DE DEPTO. DE RECURSOS FINANCIEROS
 ELABORÓ



Universidad Politécnica de la Zona Metropolitana de Guadalajara

Indicadores de Postura Fiscal Del 1° de Enero al 31 de Mayo 2021

Concepto	Estimado	Devengado	Pagado
I. Ingresos Presupuestarios (I=1+2)	0	0	0
1. Ingresos del Gobierno de la Entidad Federativa ¹	0	0	0
2. Ingresos del Sector Paraestatal ¹	0	0	0
II. Egresos Presupuestarios (II=3+4)	0	0	0
3. Egresos del Gobierno de la Entidad Federativa ²	0	0	0
4. Egresos del Sector Paraestatal ²	0	0	0
III. Balance Presupuestario (Superávit o Déficit) (III = I - II)	0	0	0

Concepto	Estimado	Devengado	Pagado
III. Balance presupuestario (Superávit o Déficit)	0	0	0
IV. Intereses, Comisiones y Gastos de la Deuda			
V. Balance Primario (Superávit o Déficit) (V= III - IV)	0	0	0

Concepto	Estimado	Devengado	Pagado
A. Financiamiento			
B. Amortización de la deuda			
C. Endeudamiento ó desendeudamiento (C = A - B)	0	0	0

1. Los Ingresos que se presentan son los ingresos presupuestarios totales sin incluir los ingresos por financiamientos. Los Ingresos del Gobierno de la Entidad Federativa corresponden a los del Poder Ejecutivo, Legislativo Judicial y Autónomos
2. Los egresos que se presentan son los egresos presupuestarios totales sin incluir los egresos por amortización. Los egresos del Gobierno de la Entidad Federativa corresponden a los del Poder Ejecutivo, Legislativo, Judicial y Órganos Autónomos
3. Para Ingresos se reportan los ingresos recaudados; para egresos se reportan los egresos pagados

MTRO. VÍCTOR RAVELERO VÁZQUEZ
RECTOR
AUTORIZA

ARQ. CARLOS MANUEL OROZCO SANTILLÁN
SECRETARIO ADMINISTRATIVO

LAE. IRMA GPE ACOSTA ROBLES
JEFA DE DEPTO. DE RECURSOS FINANCIEROS