



Universidad Politécnica de la Zona Metropolitana de Guadalajara

Estado Analítico de Ingresos

Al 30 de Septiembre 2021

| Rubro de Ingresos | Ingreso | | | | | |
|--|--------------------------------|-------------------------------|-------------------|-------------------|-------------------|-------------------|
| | Estimado (Por Autorizar) | Ampliaciones y Reducciones | Modificado | Devengado | Recaudado | Diferencia |
| | (1) | (2) | (3= 1 + 2) | (4) | (5) | (7= 5 - 1) |
| Impuestos | 0 | 0 | 0 | 0 | 0 | 0 |
| Cuotas y Aportaciones de Seguridad Social | 0 | 0 | 0 | 0 | 0 | 0 |
| Contribuciones de Mejoras | 0 | 0 | 0 | 0 | 0 | 0 |
| Derechos | 0 | 0 | 0 | 0 | 0 | 0 |
| Productos | 0 | 0 | 0 | 0 | 0 | 0 |
| Corriente | 0 | 0 | 0 | 0 | 0 | 0 |
| Capital | 0 | 0 | 0 | 0 | 0 | 0 |
| Aprovechamientos | 0 | 0 | 0 | 0 | 0 | 0 |
| Corriente | 0 | 0 | 0 | 0 | 0 | 0 |
| Capital | 0 | 0 | 0 | 0 | 0 | 0 |
| Ingresos por Ventas de Bienes y Servicios | 4,935,650 | 0 | 4,935,650 | 5,070,068 | 5,070,068 | 134,418 |
| Participaciones y Aportaciones | 0 | 0 | 0 | 0 | 0 | 0 |
| Transferencias, Asignaciones, Subsidios y Otras Ayudas | 32,436,192 | 0 | 32,436,192 | 23,505,092 | 23,505,092 | -8,931,100 |
| Ingresos Derivados de Financiamientos | 0 | 0 | 0 | 0 | 0 | 0 |
| Total | 37,371,842 | 0 | 37,371,842 | 28,575,160 | 28,575,160 | -8,796,682 |
| Ingresos excedentes¹ | | | | | | -8,796,682 |

| Estado Analítico de Ingresos Por Fuente de Financiamiento | Ingreso | | | | | |
|--|--------------------------------|-------------------------------|-------------------|-------------------|-------------------|-------------------|
| | Estimado (Por Autorizar) | Ampliaciones y Reducciones | Modificado | Devengado | Recaudado | Diferencia |
| | (1) | (2) | (3= 1 + 2) | (4) | (5) | (7= 5 - 1) |
| Ingresos del Gobierno | 0 | 0 | 0 | 0 | 0 | 0 |
| Impuestos | 0 | 0 | 0 | 0 | 0 | 0 |
| Contribuciones de Mejoras | 0 | 0 | 0 | 0 | 0 | 0 |
| Derechos | 0 | 0 | 0 | 0 | 0 | 0 |
| Productos | 0 | 0 | 0 | 0 | 0 | 0 |
| Corriente | 0 | 0 | 0 | 0 | 0 | 0 |
| Capital | 0 | 0 | 0 | 0 | 0 | 0 |
| Aprovechamientos | 0 | 0 | 0 | 0 | 0 | 0 |
| Corriente | 0 | 0 | 0 | 0 | 0 | 0 |
| Capital | 0 | 0 | 0 | 0 | 0 | 0 |
| Participaciones y Aportaciones | 0 | 0 | 0 | 0 | 0 | 0 |
| Transferencias, Asignaciones, Subsidios y Otras Ayudas | 0 | 0 | 0 | 0 | 0 | 0 |
| Ingresos de Organismos y Empresas | 37,371,842 | 0 | 37,371,842 | 28,575,160 | 28,575,160 | -8,796,682 |
| Cuotas y Aportaciones de Seguridad Social | 0 | 0 | 0 | 0 | 0 | 0 |
| Ingresos por Ventas de Bienes y Servicios | 4,935,650 | 0 | 4,935,650 | 5,070,068 | 5,070,068 | 134,418 |
| Transferencias, Asignaciones, Subsidios y Otras Ayudas | 32,436,192 | 0 | 32,436,192 | 23,505,092 | 23,505,092 | -8,931,100 |
| Ingresos derivados de financiamiento | 0 | 0 | 0 | 0 | 0 | 0 |
| Ingresos Derivados de Financiamientos | 0 | 0 | 0 | 0 | 0 | 0 |
| Total | 37,371,842 | 0 | 37,371,842 | 28,575,160 | 28,575,160 | -8,796,682 |
| Ingresos excedentes¹ | | | | | | -8,796,682 |

¹ Los ingresos excedentes se presentan para efectos de cumplimiento de la Ley General de Contabilidad Gubernamental y el importe reflejado debe ser siempre mayor a cero

MTRO. VÍCTOR RAVELERO VÁZQUEZ
RECTOR

UNIVERSIDAD POLITÉCNICA
DE LA ZONA METROPOLITANA
DE GUADALAJARA
CLAVE: 14MSU0180T
RECTORIA

ARQ. CARLOS MANUEL OROZCO SANTILLÁN
SECRETARIO ADMINISTRATIVO

LAE. IRMA GPE. ACOSTA ROBLES
JEFA DE DEPTO. DE RECURSOS FINANCIEROS



Universidad Politécnica de la Zona Metropolitana de Guadalajara

Estado Analítico del Ejercicio del Presupuesto de Egresos

Clasificación por Objeto del Gasto (Capítulo y Concepto)

Del 1° de Enero al 30 de Septiembre 2021

| Concepto | Egresos | | | | | |
|---|-------------------|--------------------------------|-------------------|-------------------|-------------------|------------------|
| | Por Autorizar | Ampliaciones/ (Reducciones) | Modificado | Devengado | Pagado | Subejercicio |
| | 1 | 2 | 3 = (1 + 2) | 4 | 5 | 6 = (3 - 4) |
| Servicios Personales | 27,970,279 | 0 | 27,970,279 | 18,313,839 | 18,313,839 | 9,656,441 |
| Remuneraciones al Personal de Carácter Permanente | 16,566,728 | 0 | 16,566,728 | 12,046,218 | 12,046,218 | 4,520,510 |
| Remuneraciones al Personal de Carácter Transitorio | 0 | 0 | 0 | 0 | 0 | 0 |
| Remuneraciones Adicionales y Especiales | 4,038,876 | 0 | 4,038,876 | 1,123,200 | 1,123,200 | 2,915,675 |
| Seguridad Social | 4,887,185 | 0 | 4,887,185 | 3,322,195 | 3,322,195 | 1,564,990 |
| Otras Prestaciones Sociales y Económicas | 0 | 0 | 0 | 0 | 0 | 0 |
| Previsiones | 0 | 0 | 0 | 0 | 0 | 0 |
| Pago de Estímulos a Servidores Públicos | 2,477,491 | 0 | 2,477,491 | 1,822,225 | 1,822,225 | 655,266 |
| Materiales y Suministros | 2,609,500 | 0 | 2,609,500 | 571,738 | 571,738 | 2,037,762 |
| Materiales de Administración, Emisión de Documentos y Artículos Oficiales | 515,000 | 0 | 515,000 | 159,934 | 159,934 | 355,066 |
| Alimentos y Utensilios | 212,000 | 0 | 212,000 | 49,560 | 49,560 | 162,440 |
| Materias Primas y Materiales de Producción y Comercialización | 20,000 | 0 | 20,000 | 0 | 0 | 20,000 |
| Materiales y Artículos de Construcción y de Reparación | 340,000 | 0 | 340,000 | 43,222 | 43,222 | 296,778 |
| Productos Químicos, Farmacéuticos y de Laboratorio | 160,000 | 0 | 160,000 | 31,918 | 31,918 | 128,082 |
| Combustibles, Lubricantes y Aditivos | 182,500 | 0 | 182,500 | 121,703 | 121,703 | 60,797 |
| Vestuario, Blancos, Prendas de Protección y Artículos Deportivos | 270,000 | 0 | 270,000 | 32,724 | 32,724 | 237,276 |
| Materiales y Suministros Para Seguridad | 0 | 0 | 0 | 0 | 0 | 0 |
| Herramientas, Refacciones y Accesorios Menores | 910,000 | 0 | 910,000 | 132,675 | 132,675 | 777,325 |
| Servicios Generales | 8,691,640 | 0 | 8,691,640 | 3,038,236 | 3,038,236 | 5,653,404 |
| Servicios Básicos | 1,092,640 | 0 | 1,092,640 | 321,233 | 321,233 | 771,407 |
| Servicios de Arrendamiento | 120,000 | 0 | 120,000 | 36,801 | 36,801 | 83,199 |
| Servicios Profesionales, Científicos, Técnicos y Otros Servicios | 2,125,000 | 0 | 2,125,000 | 1,096,713 | 1,096,713 | 1,028,287 |
| Servicios Financieros, Bancarios y Comerciales | 690,000 | 0 | 690,000 | 214,963 | 214,963 | 475,037 |
| Servicios de Instalación, Reparación, Mantenimiento y Conservación | 4,120,000 | 0 | 4,120,000 | 1,271,120 | 1,271,120 | 2,848,880 |
| Servicios de Comunicación Social y Publicidad. | 0 | 0 | 0 | 0 | 0 | 0 |
| Servicios de Traslado y Viáticos | 430,000 | 0 | 430,000 | 24,652 | 24,652 | 405,348 |
| Servicios Oficiales | 84,000 | 0 | 84,000 | 63,000 | 63,000 | 21,000 |
| Otros Servicios Generales | 30,000 | 0 | 30,000 | 9,754 | 9,754 | 20,246 |
| Transferencias, Asignaciones, Subsidios y Otras Ayudas | 0 | 0 | 0 | 0 | 0 | 0 |
| Transferencias Internas y Asignaciones al Sector Público | 0 | 0 | 0 | 0 | 0 | 0 |
| Transferencias al Resto del Sector Público | 0 | 0 | 0 | 0 | 0 | 0 |
| Subsidios y Subvenciones | 0 | 0 | 0 | 0 | 0 | 0 |



UNIVERSIDAD POLITÉCNICA
DE LA ZONA METROPOLITANA
DE GUADALAJARA
SECRETARÍA DE ADMINISTRACIÓN
Y FINANZAS
RECTORÍA

[Handwritten signature]



Universidad Politécnica de la Zona Metropolitana de Guadalajara

Estado Analítico del Ejercicio del Presupuesto de Egresos

Clasificación por Objeto del Gasto (Capítulo y Concepto)

Del 1° de Enero al 30 de Septiembre 2021

| Concepto | Egresos | | | | | |
|---|------------------|--------------------------------|------------------|----------------|----------------|------------------|
| | Por Autorizar | Ampliaciones/ (Reducciones) | Modificado | Devengado | Pagado | Subejercicio |
| | 1 | 2 | 3 = (1 + 2) | 4 | 5 | 6 = (3 - 4) |
| Ayudas Sociales | 0 | 0 | 0 | 0 | 0 | 0 |
| Pensiones y Jubilaciones | 0 | 0 | 0 | 0 | 0 | 0 |
| Transferencias a Fideicomisos, Mandatos y Otros Análogos | 0 | 0 | 0 | 0 | 0 | 0 |
| Transferencias a la Seguridad Social | 0 | 0 | 0 | 0 | 0 | 0 |
| Donativos | 0 | 0 | 0 | 0 | 0 | 0 |
| Transferencias al Exterior | 0 | 0 | 0 | 0 | 0 | 0 |
| Bienes Muebles, Inmuebles e Intangibles | 8,513,848 | 0 | 8,513,848 | 350,584 | 350,584 | 8,163,264 |
| Mobiliario y Equipo de Administración | 1,486,000 | 0 | 1,486,000 | 281,184 | 281,184 | 1,204,816 |
| Mobiliario y Equipo Educativo y Recreativo | 5,000 | 0 | 5,000 | 0 | 0 | 5,000 |
| Equipo e Instrumental Médico y de Laboratorio | 5,962,848 | 0 | 5,962,848 | 0 | 0 | 5,962,848 |
| Vehículos y Equipo de Transporte | 0 | 0 | 0 | 0 | 0 | 0 |
| Equipo de Defensa y Seguridad | 0 | 0 | 0 | 0 | 0 | 0 |
| Maquinaria, Otros Equipos y Herramientas | 410,000 | 0 | 410,000 | 21,550 | 21,550 | 388,450 |
| Activos Intangibles | 650,000 | 0 | 650,000 | 47,850 | 47,850 | 602,150 |
| Bienes Inmuebles | 0 | 0 | 0 | 0 | 0 | 0 |
| Otros Gastos varios (Activos Consumibles) | 0 | 0 | 0 | 0 | 0 | 0 |
| Inversión Pública | 0 | 0 | 0 | 0 | 0 | 0 |
| Obra Pública en Bienes de Dominio Público | 0 | 0 | 0 | 0 | 0 | 0 |
| Obra Pública en Bienes Propios | 0 | 0 | 0 | 0 | 0 | 0 |
| Proyectos Productivos y Acciones de Fomento | 0 | 0 | 0 | 0 | 0 | 0 |
| Inversiones Financieras y Otras Provisiones | 0 | 0 | 0 | 0 | 0 | 0 |
| Inversiones Para el Fomento de Actividades Productivas. | 0 | 0 | 0 | 0 | 0 | 0 |
| Acciones y Participaciones de Capital | 0 | 0 | 0 | 0 | 0 | 0 |
| Compra de Títulos y Valores | 0 | 0 | 0 | 0 | 0 | 0 |
| Concesión de Préstamos | 0 | 0 | 0 | 0 | 0 | 0 |
| Inversiones en Fideicomisos, Mandatos y Otros Análogos | 0 | 0 | 0 | 0 | 0 | 0 |
| Otras Inversiones Financieras | 0 | 0 | 0 | 0 | 0 | 0 |
| Provisiones para Contingencias y Otras Erogaciones Especiales | 0 | 0 | 0 | 0 | 0 | 0 |
| Participaciones y Aportaciones | 0 | 0 | 0 | 0 | 0 | 0 |
| Participaciones | 0 | 0 | 0 | 0 | 0 | 0 |



UNIVERSIDAD POLITÉCNICA
DE LA ZONA METROPOLITANA
DE GUADALAJARA
CLAVE: 14MSU0180T
DIRECCIÓN GENERAL DE ADMINISTRACIÓN Y FINANZAS



Universidad Politécnica de la Zona Metropolitana de Guadalajara

Estado Analítico del Ejercicio del Presupuesto de Egresos

Clasificación por Objeto del Gasto (Capítulo y Concepto)

Del 1° de Enero al 30 de Septiembre 2021

| Concepto | Egresos | | | | | |
|--|-------------------|--------------------------------|-------------------|-------------------|-------------------|-------------------|
| | Por Autorizar | Ampliaciones/ (Reducciones) | Modificado | Devengado | Pagado | Subejercicio |
| | 1 | 2 | 3 = (1 + 2) | 4 | 5 | 6 = (3 - 4) |
| Aportaciones | 0 | 0 | 0 | 0 | 0 | 0 |
| Convenios | 0 | 0 | 0 | 0 | 0 | 0 |
| Deuda Pública | 0 | 0 | 0 | 0 | 0 | 0 |
| Amortización de la Deuda Pública | 0 | 0 | 0 | 0 | 0 | 0 |
| Intereses de la Deuda Pública | 0 | 0 | 0 | 0 | 0 | 0 |
| Comisiones de la Deuda Pública | 0 | 0 | 0 | 0 | 0 | 0 |
| Gastos de la Deuda Pública | 0 | 0 | 0 | 0 | 0 | 0 |
| Costo por Coberturas | 0 | 0 | 0 | 0 | 0 | 0 |
| Apoyos Financieros | 0 | 0 | 0 | 0 | 0 | 0 |
| Adeudos de Ejercicios Fiscales Anteriores (Adefas) | 0 | 0 | 0 | 0 | 0 | 0 |
| Total del Gasto | 47,785,267 | 0 | 47,785,267 | 22,274,396 | 22,274,396 | 25,510,871 |

MTRO. VÍCTOR RAVELERO VÁZQUEZ
RECTOR
AUTORIZA



UNIVERSIDAD POLITECNICA
DE LA ZONA METROPOLITANA
DE GUADALAJARA
CLAVE: 14MSUD180T
RECTORIA

ARQ. CARLOS MANUEL OROZCO SANTILLÁN
SECRETARIO ADMINISTRATIVO
REVISO

LAE. IRMA GPE ACOSTA ROBLES
JEFA DE DEPTO. DE RECURSOS FINANCIEROS
ELABORÓ



Universidad Politécnica de la Zona Metropolitana de Guadalajara

Estado Analítico del Ejercicio del Presupuesto de Egresos


Clasificación Funcional (Finalidad y Función)


Del 1° de Enero al 30 de Septiembre 2021

| Concepto | Egresos | | | | | |
|---|-------------------|--------------------------------|-------------------|-------------------|-------------------|-------------------|
| | Por Autorizar | Ampliaciones/ (Reducciones) | Modificado | Devengado | Pagado | Subejercicio |
| | 1 | 2 | 3 = (1 + 2) | 4 | 5 | 6 = (3 - 4) |
| Gobierno | 0 | 0 | 0 | 0 | 0 | 0 |
| Legislación | | | 0 | | | 0 |
| Justicia | | | 0 | | | 0 |
| Coordinación de la Política de Gobierno | | | 0 | | | 0 |
| Relaciones Exteriores | | | 0 | | | 0 |
| Asuntos Financieros y Hacendarios | | | 0 | | | 0 |
| Seguridad Nacional | | | 0 | | | 0 |
| Asuntos de Orden Público y de Seguridad Interior | | | 0 | | | 0 |
| Otros Servicios Generales | | | 0 | | | 0 |
| Desarrollo Social | 47,785,267 | 0 | 47,785,267 | 22,274,396 | 22,274,396 | 25,510,871 |
| Protección Ambiental | | | 0 | | | 0 |
| Vivienda y Servicios a la Comunidad | | | 0 | | | 0 |
| Salud | | | 0 | | | 0 |
| Recreación, Cultura y Otras Manifestaciones Sociales | | | 0 | | | 0 |
| Educación | 47,785,267 | 0 | 47,785,267 | 22,274,396 | 22,274,396 | 25,510,871 |
| Protección Social | | | 0 | | | 0 |
| Otros Asuntos Sociales | | | 0 | | | 0 |
| Desarrollo Económico | 0 | 0 | 0 | 0 | 0 | 0 |
| Asuntos Económicos, Comerciales y Laborales en General | | | 0 | | | 0 |
| Agropecuaria, Silvicultura, Pesca y Caza | | | 0 | | | 0 |
| Combustibles y Energía | | | 0 | | | 0 |
| Minería, Manufacturas y Construcción | | | 0 | | | 0 |
| Transporte | 0 | 0 | 0 | 0 | 0 | 0 |
| Comunicaciones | | | 0 | | | 0 |
| Turismo | | | 0 | | | 0 |
| Ciencia, Tecnología e Innovación | | | 0 | | | 0 |
| Otras Industrias y Otros Asuntos Económicos | | | 0 | | | 0 |
| Otras no Clasificadas en Funciones Anteriores | 0 | 0 | 0 | 0 | 0 | 0 |
| Transacciones de la Deuda Pública / Costo Financiero de la Deuda | | | 0 | | | 0 |
| Transferencias, Participaciones y Aportaciones entre Diferentes Niveles y Ordenes de Gobierno | | | 0 | | | 0 |
| Saneamiento del Sistema Financiero | | | 0 | | | 0 |
| Adeudos de Ejercicios Fiscales Anteriores | | | 0 | | | 0 |
| Total del Gasto | 47,785,267 | 0 | 47,785,267 | 22,274,396 | 22,274,396 | 25,510,871 |


 MITRO. VÍCTOR RAVELERO VÁZQUEZ
 RECTOR
 AUTORIZA

UNIVERSIDAD POLITECNICA
 DE LA ZONA METROPOLITANA
 GUADALAJARA
 E. 14MSUD1800
 RECTORIA


 ARQ. CARLOS MANUEL OROZCO SANTILLÁN
 SECRETARIO ADMINISTRATIVO
 REVISO


 LAE. IRMA GPE ACOSTA ROBLES
 JEFA DE DEPTO. DE RECURSOS FINANCIEROS
 ELABORÓ




Universidad Politécnica de la Zona Metropolitana de Guadalajara

Estado Analítico del Ejercicio del Presupuesto de Egresos


Clasificación Administrativa


Del 1° de Enero al 30 de Septiembre 2021

| Concepto | Egresos | | | | | |
|---|-------------------|--------------------------------|-------------------|-------------------|-------------------|-------------------|
| | Por Autorizar | Ampliaciones/ (Reducciones) | Modificado | Devengado | Pagado | Subejercicio |
| | 1 | 2 | 3 = (1 + 2) | 4 | 5 | 6 = (3 - 4) |
| Universidad Politécnica de la Zona Metropolitana de Guadalajara | 47,785,267 | 0 | 47,785,267 | 22,274,396 | 22,274,396 | 25,510,871 |
| Total del Gasto | 47,785,267 | 0 | 47,785,267 | 22,274,396 | 22,274,396 | 25,510,871 |


MTRO. VÍCTOR RAVALERO VÁZQUEZ
RECTOR
AUTORIZA




ARQ. CARLOS MANUEL OROZCO SANTILLÁN
SECRETARIO ADMINISTRATIVO


LAE. IRMA GPE. ACOSTA ROBLES
JEFA DE DEPTO. DE RECURSOS FINANCIEROS
ELABORÓ



Universidad Politécnica de la Zona Metropolitana de Guadalajara

Estado Analítico del Ejercicio del Presupuesto de Egresos
 Clasificación Económica (Por Tipo de Gasto)
 Del 1° de Enero al 30 de Septiembre 2021

| Concepto | Egresos | | | | | Subejercicio |
|---|-------------------|--------------------------------|-------------------|-------------------|-------------------|-------------------|
| | Por Autorizar | Ampliaciones/ (Reducciones) | Modificado | Devengado | Pagado | |
| | 1 | 2 | 3 = (1 + 2) | 4 | 5 | |
| Gasto Corriente | 39,271,419 | 0 | 39,271,419 | 21,923,812 | 21,923,812 | 17,347,607 |
| Gasto de Capital | 8,513,848 | 0 | 8,513,848 | 350,584 | 350,584 | 8,163,264 |
| Amortización de la Deuda y Disminución de Pasivos | 0 | 0 | 0 | 0 | 0 | 0 |
| Pensiones y Jubilaciones | 0 | 0 | 0 | 0 | 0 | 0 |
| Participaciones | 0 | 0 | 0 | 0 | 0 | 0 |
| Total del Gasto | 47,785,267 | 0 | 47,785,267 | 22,274,396 | 22,274,396 | 25,510,871 |

MTRO. VÍCTOR RAVALERO VÁZQUEZ
 RECTOR
 AUTORIZA



UNIVERSIDAD POLITÉCNICA
 DE LA ZONA METROPOLITANA
 DE GUADALAJARA
 CLAVE: 14MSUD180T
 RECTORIA

ARQ. CARLOS MANUEL OROZCO SANTILLÁN
 SECRETARIO ADMINISTRATIVO

LAE. IRMA GONZÁLEZ ACOSTA ROBLES
 JEFA DE DEPTO. DE RECURSOS FINANCIEROS
 ELABORÓ



Universidad Politécnica de la Zona Metropolitana de Guadalajara


Endeudamiento Neto


Del 1° de Enero al 30 de Septiembre 2021

| Identificación de Crédito o Instrumento | Colocación | Amortización | Endeudamiento Neto |
|--|------------|--------------|--------------------|
| | A | B | C = A - B |
| Creditos Bancarios | | | |
| | | | 0 |
| | | | 0 |
| BAJO PROTESTA DE DECIR VERDAD NO TENEMOS NADA QUE DECLARAR | | | 0 |
| | | | 0 |
| | | | 0 |
| | | | 0 |
| Total Créditos Bancarios | 0 | 0 | 0 |
| Otros Instrumentos de Deuda | | | |
| | | | 0 |
| | | | 0 |
| | | | 0 |
| BAJO PROTESTA DE DECIR VERDAD NO TENEMOS NADA QUE DECLARAR | | | 0 |
| | | | 0 |
| | | | 0 |
| | | | 0 |
| Total Otros Instrumentos de Deuda | 0 | 0 | 0 |
| TOTAL | 0 | 0 | 0 |


 MTRO. VÍCTOR RAVELERO VÁZQUEZ
 RECTOR
 AUTORIZA




 ARQ. CARLOS MANUEL OROZCO SANTILLÁN
 SECRETARIO ADMINISTRATIVO


 LAE. IRMA GPE. ACOSTA ROBLES
 JEFA DE DEPTO. DE RECURSOS FINANCIEROS
 ELABORÓ



Universidad Politécnica de la Zona Metropolitana de Guadalajara

Intereses de la Deuda

Del 1° de Enero al 30 de Septiembre 2021

| Identificación de Crédito o Instrumento | Devengado | Pagado |
|--|-----------|--------|
| Créditos Bancarios | | |
| | | |
| | | |
| | | |
| BAJO PROTESTA DE DECIR VERDAD NO TENEMOS NADA QUE DECLARAR | | |
| | | |
| | | |
| | | |
| Total Créditos Bancarios | 0 | 0 |

| Otros Instrumentos de Deuda | | |
|--|---|---|
| | | |
| | | |
| | | |
| BAJO PROTESTA DE DECIR VERDAD NO TENEMOS NADA QUE DECLARAR | | |
| | | |
| | | |
| | | |
| | | |
| Total Otros Instrumentos de Deuda | 0 | 0 |

| | | |
|--------------|---|---|
| TOTAL | 0 | 0 |
|--------------|---|---|

MTRO. VÍCTOR RAVELERO VÁZQUEZ
RECTOR
AUTORIZA



ARQ. CARLOS MANUEL OROZCO SANTILLÁN
SECRETARIO ADMINISTRATIVO

LAE. IRMA GPE. ACOSTA ROBLES
JEFA DE DEPTO. DE RECURSOS FINANCIEROS



Universidad Politécnica de la Zona Metropolitana de Guadalajara

Indicadores de Postura Fiscal

Del 1° de Enero al 30 de Septiembre 2021

| Concepto | Estimado | Devengado | Pagado |
|---|----------|-----------|--------|
| I. Ingresos Presupuestarios (I=1+2) | 0 | 0 | 0 |
| 1. Ingresos del Gobierno de la Entidad Federativa ¹ | 0 | 0 | 0 |
| 2. Ingresos del Sector Paraestatal ¹ | 0 | 0 | 0 |
| II. Egresos Presupuestarios (II=3+4) | 0 | 0 | 0 |
| 3. Egresos del Gobierno de la Entidad Federativa ² | 0 | 0 | 0 |
| 4. Egresos del Sector Paraestatal ² | 0 | 0 | 0 |
| III. Balance Presupuestario (Superávit o Déficit) (III = I - II) | 0 | 0 | 0 |

| Concepto | Estimado | Devengado | Pagado |
|--|----------|-----------|--------|
| III. Balance presupuestario (Superávit o Déficit) | 0 | 0 | 0 |
| IV. Intereses, Comisiones y Gastos de la Deuda | | | |
| V. Balance Primario (Superávit o Déficit) (V= III - IV) | 0 | 0 | 0 |

| Concepto | Estimado | Devengado | Pagado |
|--|----------|-----------|--------|
| A. Financiamiento | | | |
| B. Amortización de la deuda | | | |
| C. Endeudamiento ó desendeudamiento (C = A - B) | 0 | 0 | 0 |

1. Los Ingresos que se presentan son los ingresos presupuestarios totales sin incluir los ingresos por financiamientos. Los Ingresos del Gobierno de la Entidad Federativa corresponden a los del Poder Ejecutivo, Legislativo Judicial y Autónomos
2. Los egresos que se presentan son los egresos presupuestarios totales sin incluir los egresos por amortización. Los egresos del Gobierno de la Entidad Federativa corresponden a los del Poder Ejecutivo, Legislativo, Judicial y Órganos Autónomos
3. Para Ingresos se reportan los ingresos recaudados; para egresos se reportan los egresos pagados

MTRO. VÍCTOR RAVELERO VÁZQUEZ

RECTOR
AUTORIZA

UNIVERSIDAD POLITÉCNICA
DE LA ZONA METROPOLITANA
DE GUADALAJARA
CLAVE: 14WISUD100T
RECTORIA

ARQ. CARLOS MANUEL OROZCO SANTILLÁN

SECRETARIO ADMINISTRATIVO

LAE. IRMA GPE. ACOSTA ROBLES
JEFA DE DEPTO. DE RECURSOS FINANCIEROS