



ANEXO

INFORME DE LOS ESTADOS FINANCIEROS DEL PERIODO AGOSTO - SEPTIEMBRE Y AVANCE AL MES DE OCTUBRE 2022, CUMPLIMIENTO DE LA MIR 2022 PRESENTADOS A ESTE ÓRGANO DE GOBIERNO.

CUARTA SESIÓN ORDINARIA 2022

Universidad Politécnica de la Zona Metropolitana de Guadalajara
06 de diciembre 2022



Universidad Politécnica de la Zona Metropolitana de Guadalajara

Estado de Situación Financiera

Al 31 de Julio de 2022

(Pesos)

CONCEPTO	A ñ o		CONCEPTO	A ñ o	
	2022	2021		2022	2021
ACTIVO			PASIVO		
<i>Activo Circulante</i>			<i>Pasivo Circulante</i>		
Efectivo y Equivalentes	21,846,110.12	16,007,562.65	Cuentas por Pagar a Corto Plazo	232,750.83	224,777.89
Derechos a Recibir Efectivo o Equivalentes	1,026,980.85	1,026,750.53	Documentos por Pagar a Corto Plazo	0.00	0.00
Derechos a Recibir Bienes o Servicios	0.00	0.00	Porción a Corto Plazo de la Deuda Pública a Largo Plazo	0.00	0.00
Inventarios	0.00	0.00	Pasivos Diferidos a Corto Plazo	0.00	0.00
Almacenes	0.00	0.00	Fondos y Bienes de Terceros en Garantía y/o Administración a Corto Plazo	0.00	0.00
Estimación por Pérdida o Deterioro de Activos Circulantes	0.00	0.00			
Otros Activos Circulantes	0.00	0.00	Provisiones a Corto Plazo	0.00	0.00
Total de Activos Circulantes	22,873,090.97	17,034,313.18	Otros Pasivos a Corto Plazo	0.00	0.00
			Total de Pasivos Circulantes	232,750.83	224,777.89
<i>Activo No Circulante</i>			<i>Pasivo No Circulante</i>		
Inversiones Financieras a Largo Plazo	0.00	0.00	Cuentas por Pagar a Largo Plazo	0.00	0.00
Derechos a Recibir Efectivo o Equivalentes a Largo Plazo	0.00	0.00	Documentos por Pagar a Largo Plazo	0.00	0.00
Bienes Inmuebles, Infraestructura y Construcciones en Proceso	0.00	0.00	Deuda Pública a Largo Plazo	0.00	0.00
Bienes Muebles	31,940,057.13	31,708,496.21	Pasivos Diferidos a Largo Plazo	0.00	0.00
Activos Intangibles	160,091.02	47,850.00	Fondos y Bienes de Terceros en Garantía y/o en Administración a Largo Plazo	0.00	0.00
Depreciación, Deterioro y Amortización Acumulada de Bienes	-29,241,758.76	-27,629,038.93	Provisiones a Largo Plazo	0.00	0.00
Activos Diferidos	0.00	0.00			
Estimación por Pérdida o Deterioro de Activos no Circulantes	0.00	0.00	Total de Pasivos No Circulantes	0.00	0.00
Otros Activos no Circulantes	0.00	0.00			
Total de Activos No Circulantes	2,858,389.39	4,127,307.28	TOTAL DEL PASIVO	232,750.83	224,777.89
TOTAL DEL ACTIVO	25,731,480.36	21,161,620.46	HACIENDA PÚBLICA/ PATRIMONIO		
			<i>Hacienda Pública/Patrimonio Contribuido</i>	0.00	0.00
			Aportaciones	0.00	0.00
			Donaciones de Capital	0.00	0.00
			Actualización de la Hacienda Pública / Patrimonio	0.00	0.00
			<i>Hacienda Pública/Patrimonio Generado</i>	20,928,869.63	47,888,142.96
			Resultados del Ejercicio (Ahorro / Desahorro)	3,536,043.13	2,122,478.91
				0.00	0.00
			Resultados de Ejercicios Anteriores	45,765,664.05	45,765,664.05
			Revalúos	0.00	0.00
			Reservas	0.00	0.00
			Rectificaciones de Resultados de Ejercicios Anteriores	-28,372,837.55	
			<i>Exceso o Insuficiencia en la Actualización de la Hacienda Pública/Patrimonio</i>	0.00	0.00
			Resultado por Posición Monetaria	0.00	0.00
			Resultado por Tenencia de Activos no Monetarios	0.00	0.00
			Total Hacienda Pública/ Patrimonio	20,928,869.63	47,888,142.96
			TOTAL DEL PASIVO Y HACIENDA PÚBLICA / PATRIMONIO	21,161,620.46	48,112,920.85

Bajo protesta de decir verdad declaramos que los Estados Financieros y sus Notas son razonablemente correctos y responsabilidad del emisor.

MTRO. VÍCTOR RAVELERO VÁZQUEZ
RECTOR
AUTORIZA

LIC. PEDRO OMAR ARELLANO VELÁZQUEZ
SECRETARIO ADMINISTRATIVO
REVISÓ

LAE. IRMA GBE ACOSTA ROBLES
JEFA DE DEPTO. DE RECURSOS FINANCIEROS
ELABORÓ



Universidad Politécnica de la Zona Metropolitana de Guadalajara Estado de Actividades

del 01 de Enero al 31 de Julio 2022

(Pesos)

Concepto	2022	2021
INGRESOS Y OTROS BENEFICIOS		
Ingresos de la Gestión	2,577,700	3,550,155
Impuestos	0	0
Cuotas y Aportaciones de Seguridad Social	0	0
Contribuciones de Mejoras	0	0
Derechos	0	0
Productos	0	0
Aprovechamientos	0	0
Ingresos por Venta de Bienes y Prestación de Servicios	2,577,700	3,550,155
Participaciones, Aportaciones, Convenios, Incentivos Derivados de la Colaboración Fiscal, Fondos Distintos de Aportaciones, Transferencias, Asignaciones, Subsidios y Subvenciones, y Pensiones y Jubilaciones.	20,079,810	17,174,822
Participaciones, Aportaciones, Convenios, Incentivos Derivados de la Colaboración Fiscal y Fondos Distintos de Aportaciones	0	0
Transferencias, Asignaciones, Subsidios y Subvenciones, y Pensiones y Jubilaciones	20,079,810	17,174,822
Otros Ingresos y Beneficios	0	0
Ingresos Financieros	0	0
Incremento por Variación de Inventarios	0	0
Disminución del Exceso de Estimaciones por Pérdida o Deterioro u Obsolescencia	0	0
Disminución del Exceso de Provisiones	0	0
Otros Ingresos y Beneficios Varios	0	0
Total de Ingresos y Otros Beneficios	22,657,510	20,724,977
GASTOS Y OTRAS PÉRDIDAS		
Gastos de Funcionamiento	15,786,903	16,241,498
Servicios Personales	13,176,426	13,946,327
Materiales y Suministros	358,184	384,384
Servicios Generales	2,252,293	1,910,787
Transferencias, Asignaciones, Subsidios y Otras Ayudas	0	0
Transferencias Internas y Asignaciones al Sector Público	0	0
Transferencias al Resto del Sector Público	0	0
Subsidios y Subvenciones	0	0
Ayudas Sociales	0	0
Pensiones y Jubilaciones	0	0
Transferencias a Fideicomisos, Mandatos y Contratos Análogos	0	0
Transferencias a la Seguridad Social	0	0
Donativos	0	0
Transferencias al Exterior	0	0
Participaciones y Aportaciones	0	0
Participaciones	0	0
Aportaciones	0	0
Convenios	0	0
Intereses, Comisiones y Otros Gastos de la Deuda Pública	0	0
Intereses de la Deuda Pública	0	0
Comisiones de la Deuda Pública	0	0
Gastos de la Deuda Pública	0	0
Costo por Coberturas	0	0
Ayudas Financieras	0	0
Otros Gastos y Pérdidas Extraordinarias	792,228	947,436
Estimaciones, Depreciaciones, Deterioros, Obsolescencia y Amortizaciones	792,228	947,436
Provisiones	0	0
Disminución de Inventarios	0	0
Otros Gastos	0	0
Inversión Pública	0	0
Inversión Pública no Capitalizable	0	0
Total de Gastos y Otras Pérdidas	16,579,131	17,188,934
Resultados del Ejercicio (Ahorro/Desahorro)	6,078,378	3,536,043

Se protesta de decir verdad que los Estados Financieros y sus Notas son razonablemente correctos y responsabilidad del emisor

MRO. VÍCTOR RAVELERO VÁZQUEZ
RECTOR
AUTORIZA

LIC. PEDRO OMAR ARELLANO VELÁZQUEZ
SECRETARIO ADMINISTRATIVO
REVISÓ

LAE. IRMA GREGORIO ROBLES
JEFA DE DEPTO. DE RECURSOS FINANCIEROS
ELABORÓ



Universidad Politécnica de la Zona Metropolitana de Guadalajara
Estado de Situación Financiera
Al 31 de Agosto de 2022
(Pesos)

CONCEPTO	A ñ o		CONCEPTO	A ñ o	
	2022	2021		2022	2021
ACTIVO			PASIVO		
<i>Activo Circulante</i>			<i>Pasivo Circulante</i>		
Efectivo y Equivalentes	23,337,103.35	16,007,562.65	Cuentas por Pagar a Corto Plazo	198,798.84	224,777.89
Derechos a Recibir Efectivo o Equivalentes	1,027,300.51	1,026,750.53	Documentos por Pagar a Corto Plazo	0.00	0.00
Derechos a Recibir Bienes o Servicios	0.00	0.00	Porción a Corto Plazo de la Deuda Pública a Largo Plazo	0.00	0.00
Inventarios	0.00	0.00	Títulos y Valores a Corto Plazo	0.00	0.00
Almacenes	0.00	0.00	Pasivos Diferidos a Corto Plazo	0.00	0.00
Estimación por Pérdida o Deterioro de Activos Circulantes	0.00	0.00	Fondos y Bienes de Terceros en Garantía y/o Administración a Corto Plazo	0.00	0.00
Otros Activos Circulantes	0.00	0.00	Provisiones a Corto Plazo	0.00	0.00
Total de Activos Circulantes	24,364,403.86	17,034,313.18	Otros Pasivos a Corto Plazo	0.00	0.00
<i>Activo No Circulante</i>			Total de Pasivos Circulantes	198,798.84	224,777.89
Inversiones Financieras a Largo Plazo	0.00	0.00	<i>Pasivo No Circulante</i>		
Derechos a Recibir Efectivo o Equivalentes a Largo Plazo	0.00	0.00	Cuentas por Pagar a Largo Plazo	0.00	0.00
Bienes Inmuebles, Infraestructura y Construcciones en Proceso	0.00	0.00	Documentos por Pagar a Largo Plazo	0.00	0.00
Bienes Muebles	31,940,057.13	31,708,496.21	Deuda Pública a Largo Plazo	0.00	0.00
Activos Intangibles	160,091.02	47,850.00	Pasivos Diferidos a Largo Plazo	0.00	0.00
Depreciación, Deterioro y Amortización Acumulada de Bienes	-29,347,406.64	-27,629,038.93	Fondos y Bienes de Terceros en Garantía y/o en Administración a Largo Plazo	0.00	0.00
Activos Diferidos	0.00	0.00	Provisiones a Largo Plazo	0.00	0.00
Estimación por Pérdida o Deterioro de Activos no Circulantes	0.00	0.00	Total de Pasivos No Circulantes	0.00	0.00
Otros Activos no Circulantes	0.00	0.00	TOTAL DEL PASIVO	198,798.84	224,777.89
Total de Activos No Circulantes	2,752,741.51	4,127,307.28	HACIENDA PÚBLICA/ PATRIMONIO		
TOTAL DEL ACTIVO	27,117,145.37	21,161,620.46	<i>Hacienda Pública/Patrimonio Contribuido</i>	0.00	0.00
			Aportaciones	0.00	0.00
			Donaciones de Capital	0.00	0.00
			Actualización de la Hacienda Pública / Patrimonio	0.00	0.00
			<i>Hacienda Pública/Patrimonio Generado</i>	26,918,346.53	47,888,142.96
			Resultados del Ejercicio (Ahorro / Desahorro)	7,527,931.25	2,122,478.91
			Resultados de Ejercicios Anteriores	0.00	0.00
			Revalúos	47,777,652.83	45,765,664.05
			Reservas	0.00	0.00
			Rectificaciones de Resultados de Ejercicios Anteriores	-28,387,237.55	0.00
			<i>Exceso o Insuficiencia en la Actualización de la Hacienda Pública/Patrimonio</i>	0.00	0.00
			Resultado por Posición Monetaria	0.00	0.00
			Resultado por Tenencia de Activos no Monetarios	0.00	0.00
			Total Hacienda Pública/ Patrimonio	26,918,346.53	47,888,142.96
			TOTAL DEL PASIVO Y HACIENDA PÚBLICA / PATRIMONIO	27,117,145.37	48,112,920.85

Bajo protesta de decir verdad declaramos que los Estados Financieros y sus Notas son razonablemente correctos y responsabilidad del emisor.

MTRO. VÍCTOR RAVALERO VÁZQUEZ
 RECTOR
 AUTORIZA

LIC. PEDRO OMAR ARELLANO VELÁZQUEZ
 SECRETARIO ADMINISTRATIVO
 REVISÓ

LAE. IRMA SPÉ ACOSTA ROBLES
 JEFA DE DEPTO. DE RECURSOS FINANCIEROS
 ELABORÓ



Universidad Politécnica de la Zona Metropolitana de Guadalajara Estado de Actividades

del 01 de Enero al 31 de Agosto 2022

(Pesos)

Concepto	2022	2021
INGRESOS Y OTROS BENEFICIOS		
Ingresos de la Gestión	3,152,673.88	3,550,155.15
Impuestos	0.00	0.00
Cuentas y Aportaciones de Seguridad Social	0.00	0.00
Contribuciones de Mejoras	0.00	0.00
Derechos	0.00	0.00
Productos	0.00	0.00
Aprovechamientos	0.00	0.00
Ingresos por Venta de Bienes y Prestación de Servicios	3,152,673.88	3,550,155.15
Participaciones, Aportaciones, Convenios, Incentivos Derivados de la Colaboración Fiscal, Fondos Distintos de Aportaciones, Transferencias, Asignaciones, Subsidios y Subvenciones, y Pensiones y Jubilaciones.	23,186,745.00	17,174,821.55
Participaciones, Aportaciones, Convenios, Incentivos Derivados de la Colaboración Fiscal y Fondos Distintos de Aportaciones	0.00	0.00
Transferencias, Asignaciones, Subsidios Subvenciones, y Pensiones y Jubilaciones	23,186,745.00	17,174,821.55
Otros Ingresos y Beneficios	0.00	0.00
Ingresos Financieros	0.00	0.00
Incremento por Variación de Inventarios	0.00	0.00
Disminución del Exceso de Estimaciones por Pérdida o Deterioro u Obsolescencia	0.00	0.00
Disminución del Exceso de Provisiones	0.00	0.00
Otros Ingresos y Beneficios Varios	0.00	0.00
Total de Ingresos y Otros Beneficios	26,339,418.88	20,724,976.70
GASTOS Y OTRAS PÉRDIDAS		
Gastos de Funcionamiento	17,913,611.40	16,241,497.80
Servicios Personales	14,997,236.78	13,946,326.88
Materiales y Suministros	413,764.10	384,384.33
Servicios Generales	2,502,610.52	1,910,786.59
Transferencias, Asignaciones, Subsidios y Otras Ayudas	0.00	0.00
Transferencias Internas y Asignaciones al Sector Público	0.00	0.00
Transferencias al Resto del Sector Público	0.00	0.00
Subsidios y Subvenciones	0.00	0.00
Ayudas Sociales	0.00	0.00
Pensiones y Jubilaciones	0.00	0.00
Transferencias a Fideicomisos, Mandatos y Contratos Análogos	0.00	0.00
Transferencias a la Seguridad Social	0.00	0.00
Donativos	0.00	0.00
Transferencias al Exterior	0.00	0.00
Participaciones y Aportaciones	0.00	0.00
Participaciones	0.00	0.00
Aportaciones	0.00	0.00
Convenios	0.00	0.00
Intereses, Comisiones y Otros Gastos de la Deuda Pública	0.00	0.00
Intereses de la Deuda Pública	0.00	0.00
Comisiones de la Deuda Pública	0.00	0.00
Gastos de la Deuda Pública	0.00	0.00
Costo por Coberturas	0.00	0.00
Apoyos Financieros	0.00	0.00
Otros Gastos y Pérdidas Extraordinarias	897,876.23	947,435.77
Estimaciones, Depreciaciones, Deterioros, Obsolescencia y Amortizaciones	897,876.23	947,435.77
Provisiones	0.00	0.00
Disminución de Inventarios	0.00	0.00
Otros Gastos	0.00	0.00
Inversión Pública	0.00	0.00
Inversión Pública no Capitalizable	0.00	0.00
Total de Gastos y Otras Pérdidas	18,811,487.63	17,188,933.57
Resultados del Ejercicio (Ahorro/Desahorro)	7,527,931.25	3,536,043.13

Bajo protesta de decir verdad declaramos que los estados Financieros y sus Notas son razonablemente correctos y responsabilidad del emisor.

M.RO. VICTOR RAVELERO VÁZQUEZ
RECTOR
AUTORIZA

LIC. PEDRO OMAR ARELLANO VELAZQUEZ
SECRETARIO ADMINISTRATIVO
REVISÓ

LAE. IRMA GARCÍA CASTAÑO ROBLES
JEFA DE DEPTO. DE RECURSOS FINANCIEROS
LABORÓ





Universidad Politécnica de la Zona Metropolitana de Guadalajara
Estado de Situación Financiera
Al 30 de Septiembre 2022
(Pesos)

CONCEPTO	A ñ o		CONCEPTO	A ñ o	
	2022	2021		2022	2021
ACTIVO			PASIVO		
<i>Activo Circulante</i>			<i>Pasivo Circulante</i>		
Efectivo y Equivalentes	23,770,653.66	18,199,649.27	Cuentas por Pagar a Corto Plazo	388,279.88	259,879.43
Derechos a Recibir Efectivo o Equivalentes	1,025,835.54	1,029,661.08	Documentos por Pagar a Corto Plazo	0.00	0.00
Derechos a Recibir Bienes o Servicios	0.00	0.00	Porción a Corto Plazo de la Deuda Pública a Largo Plazo	0.00	0.00
Inventarios	0.00	0.00	Títulos y Valores a Corto Plazo	0.00	0.00
Almacenes	0.00	0.00	Pasivos Diferidos a Corto Plazo	0.00	0.00
Estimación por Pérdida o Deterioro de Activos Circulantes	0.00	0.00	Fondos y Bienes de Terceros en Garantía y/o Administración a Corto Plazo	0.00	0.00
Otros Activos Circulantes	0.00	0.00	Provisiones a Corto Plazo	0.00	0.00
Total de Activos Circulantes	24,796,489.20	19,229,310.35	Otros Pasivos a Corto Plazo	0.00	0.00
<i>Activo No Circulante</i>			Total de Pasivos Circulantes	388,279.88	259,879.43
Inversiones Financieras a Largo Plazo	0.00	0.00	<i>Pasivo No Circulante</i>		
Derechos a Recibir Efectivo o Equivalentes a Largo Plazo	0.00	0.00	Cuentas por Pagar a Largo Plazo	0.00	0.00
Bienes Inmuebles, Infraestructura y Construcciones en Proceso	0.00	0.00	Documentos por Pagar a Largo Plazo	0.00	0.00
Bienes Muebles	31,940,057.13	31,708,496.21	Deuda Pública a Largo Plazo	0.00	0.00
Activos Intangibles	160,091.02	47,850.00	Pasivos Diferidos a Largo Plazo	0.00	0.00
Depreciación, Deterioro y Amortización Acumulada de Bienes	-29,449,173.59	-27,933,044.29	Fondos y Bienes de Terceros en Garantía y/o en Administración a Largo Plazo	0.00	0.00
Activos Diferidos	0.00	0.00	Provisiones a Largo Plazo	0.00	0.00
Estimación por Pérdida o Deterioro de Activos no Circulantes	0.00	0.00	Total de Pasivos No Circulantes	0.00	0.00
Otros Activos no Circulantes	0.00	0.00	TOTAL DEL PASIVO	388,279.88	259,879.43
Total de Activos No Circulantes	2,650,974.56	3,823,301.92	HACIENDA PÚBLICA/ PATRIMONIO		
TOTAL DEL ACTIVO	27,447,463.76	23,052,612.27	<i>Hacienda Pública/Patrimonio Contribuido</i>	0.00	0.00
			Aportaciones	0.00	0.00
			Donaciones de Capital	0.00	0.00
			Actualización de la Hacienda Pública / Patrimonio	0.00	0.00
			Hacienda Pública/Patrimonio Generado	27,059,183.88	22,792,732.84
			Resultados del Ejercicio (Ahorro / Desahorro)	7,668,768.60	5,399,906.34
			Resultados de Ejercicios Anteriores	0.00	0.00
			Revalúos	47,777,652.83	45,765,664.05
			Reservas	0.00	0.00
			Rectificaciones de Resultados de Ejercicios Anteriores	0.00	0.00
			Exceso o Insuficiencia en la Actualización de la Hacienda Pública/Patrimonio	-28,387,237.55	-28,372,837.55
			Resultado por Posición Monetaria	0.00	0.00
			Resultado por Tenencia de Activos no Monetarios	0.00	0.00
			Total Hacienda Pública/ Patrimonio	27,059,183.88	22,792,732.84
			TOTAL DEL PASIVO Y HACIENDA PÚBLICA / PATRIMONIO	27,447,463.76	23,052,612.27

MTRO. VÍCTOR RAVELERO VÁZQUEZ
 RECTOR
 AUTORIZA

LIC. PEDRO OMAR ARELLANO VELÁZQUEZ
 SECRETARIO ADMINISTRATIVO
 REVISÓ

LAE. IRMA GPE. CRISTINA ROBLES
 JEFA DE DEPTO. DE RECURSOS FINANCIEROS
 ELABORÓ





Universidad Politécnica de la Zona Metropolitana de Guadalajara Estado de Actividades

del 01 de Enero al 30 de Septiembre 2022

(Pesos)

Concepto	2022	2021
INGRESOS Y OTROS BENEFICIOS		
Ingresos de la Gestión	3,941,066.66	5,070,067.83
Impuestos	0	0
Cuotas y Aportaciones de Seguridad Social	0	0
Contribuciones de Mejoras	0	0
Derechos	0	0
Productos	0	0
Aprovechamientos	0	0
Ingresos por Venta de Bienes y Prestación de Servicios	3,941,066.66	5,070,067.83
Participaciones, Aportaciones, Convenios, Incentivos Derivados de la Colaboración Fiscal, Fondos Distintos de Aportaciones, Transferencias, Asignaciones, Subsidios y Subvenciones, y Pensiones y Jubilaciones.	26,293,680.00	23,505,092.13
Participaciones, Aportaciones, Convenios, Incentivos Derivados de la Colaboración Fiscal y Fondos Distintos de Aportaciones	0	0
Transferencias, Asignaciones, Subsidios y Subvenciones, y Pensiones y Jubilaciones	26,293,680.00	23,505,092.13
Otros Ingresos y Beneficios	0	0
Ingresos Financieros	0	0
Incremento por Variación de Inventarios	0	0
Disminución del Exceso de Estimaciones por Pérdida o Deterioro u Obsolescencia	0	0
Disminución del Exceso de Provisiones	0	0
Otros Ingresos y Beneficios Varios	0	0
Total de Ingresos y Otros Beneficios	30,234,746.66	28,575,159.96
GASTOS Y OTRAS PÉRDIDAS		
Gastos de Funcionamiento	21,566,334.88	21,923,812.49
Servicios Personales	17,951,504.78	18,313,838.60
Materiales y Suministros	658,486.71	571,737.83
Servicios Generales	2,956,343.39	3,038,236.06
Transferencias, Asignaciones, Subsidios y Otras Ayudas	0	0
Transferencias Internas y Asignaciones al Sector Público	0	0
Transferencias al Resto del Sector Público	0	0
Subsidios y Subvenciones	0	0
Ayudas Sociales	0	0
Pensiones y Jubilaciones	0	0
Transferencias a Fideicomisos, Mandatos y Contratos Análogos	0	0
Transferencias a la Seguridad Social	0	0
Donativos	0	0
Transferencias al Exterior	0	0
Participaciones y Aportaciones	0.00	0.00
Participaciones	0.00	0.00
Aportaciones	0.00	0.00
Convenios	0.00	0.00
Intereses, Comisiones y Otros Gastos de la Deuda Pública	0.00	0.00
Intereses de la Deuda Pública	0.00	0.00
Comisiones de la Deuda Pública	0.00	0.00
Gastos de la Deuda Pública	0.00	0.00
Costo por Coberturas	0.00	0.00
Apoyos Financieros	0.00	0.00
Otros Gastos y Pérdidas Extraordinarias	999,643.18	947,435.77
Estimaciones, Depreciaciones, Deterioros, Obsolescencia y Amortizaciones	999,643.18	947,435.77
Provisiones	0.00	0.00
Disminución de Inventarios	0.00	0.00
Otros Gastos	0.00	0.00
Inversión Pública	0	0
Inversión Pública no Capitalizable	0	0
Total de Gastos y Otras Pérdidas	22,565,978.06	23,175,253.62
Resultados del Ejercicio (Ahorro/Desahorro)	7,668,768.60	5,399,906.34

Bajo protesta de decir verdad declaramos que los Estados Financieros y sus Notas son razonablemente correctos y responsabilidad del emisor

MTRO. VÍCTOR RAVELERO VÁZQUEZ
RECTOR
AUTORIZA

LIC. PEDRO OMAR ARELLANO VELÁZQUEZ
SECRETARIO ADMINISTRATIVO
REVISÓ

LAE. IRMA ADELA ACOSTA ROBLES
JEFA DE DEPTO. DE RECURSOS FINANCIEROS
REVISÓ



UNIVERSIDAD POLITECNICA DE LA ZONA METROPOLITANA DE GUADALAJARA
ADECUACION PRESUPUESTAL 2022



4ta. S.O. 06.12.2022

PARTIDA	CONCEPTO DE GASTO	PRESUPUESTO AUTORIZADO	ADECUACION PRESUPUESTAL				PRESUPUESTO MODIFICADO
			AMPLIACION	REDUCCION	ORIGEN	DESTINO	
1000 SERVICIOS PERSONALES							
1131	Sueldo base	16,030,800.00	\$ -	\$ -	\$ -	\$ 31,794.27	\$ 16,062,594.27
1221	Salarios al personal eventual	100.00	\$ -	\$ -	\$ -	\$ -	\$ 100.00
1321	Prima vacacional y dominical	1,068,700.00	\$ -	\$ -	\$ -	\$ -	\$ 1,068,700.00
1322	Aguinaldo	2,524,200.00	\$ -	\$ -	\$ -	\$ 6,209.45	\$ 2,530,409.45
1343	Compensaciones para material didáctico	176,800.00	\$ -	\$ -	\$ -	\$ 32,720.78	\$ 209,520.78
1411	Cuotas al IMSS por enfermedades y maternidad	1,074,900.00	\$ -	\$ -	\$ -	\$ -	\$ 1,074,900.00
1421	Cuotas para la vivienda	480,900.00	\$ -	\$ -	\$ -	\$ -	\$ 480,900.00
1431	Cuotas a pensiones	2,805,400.00	\$ -	\$ -	\$ 22,891.50	\$ -	\$ 2,782,508.50
1432	Cuotas para el sistema de ahorro para retiro (SEEDAR)	320,600.00	\$ -	\$ -	\$ -	\$ -	\$ 320,600.00
1521	Indemnizaciones por separación	14.00	\$ -	\$ -	\$ -	\$ -	\$ 14.00
1542	Gratificaciones Genéricas	1.00	\$ -	\$ -	\$ -	\$ -	\$ 1.00
1611	Impacto al Salario en el transcurso del año	100,000.00	\$ -	\$ -	\$ 100,000.00	\$ -	\$ -
1712	Ayuda para despensa	883,900.00	\$ -	\$ -	\$ -	\$ 37,206.55	\$ 921,106.55
1713	Ayuda para pasajes	615,400.00	\$ -	\$ -	\$ -	\$ 14,960.45	\$ 630,360.45
1715	Estímulo por el día del servidor público	668,000.00	\$ -	\$ -	\$ -	\$ -	\$ 668,000.00
1719	Otros estímulos	50,000.00	\$ -	\$ -	\$ -	\$ -	\$ 50,000.00
TOTAL CAPITULO 1000 (SERVICIOS PERSONALES)		\$ 26,799,715.00	\$ -	\$ -	\$ 122,891.50	\$ 122,891.50	\$ 26,799,715.00

2000 MATERIALES Y SUMINISTROS							
2111	Materiales, útiles y equipos menores de oficina	127,330.00	\$ -	\$ -	\$ -	\$ -	\$ 127,330.00
2121	Materiales y útiles de impresión y reproducción	41,000.00	\$ -	\$ -	\$ -	\$ -	\$ 41,000.00
2131	Material estadístico y geográfico	25,000.00	\$ -	\$ -	\$ -	\$ -	\$ 25,000.00
2141	Materiales, útiles y equipos menores de tecnologías de la información y comunicaciones	119,040.00	\$ -	\$ -	\$ -	\$ -	\$ 119,040.00
2151	Material impreso e información digital	51,920.00	\$ -	\$ -	\$ -	\$ -	\$ 51,920.00
2161	Material de limpieza	68,170.00	\$ -	\$ -	\$ -	\$ -	\$ 68,170.00
2171	Materiales y útiles de enseñanza	2,150.00	\$ -	\$ -	\$ -	\$ -	\$ 2,150.00
2182	Registro e identificación vehicular	8,500.00	\$ -	\$ -	\$ -	\$ -	\$ 8,500.00
2212	Productos alimenticios para personas derivado de la prestación de servicios públicos en unidades de salud, educativas, de readaptación social y otras	42,000.00	\$ -	\$ -	\$ -	\$ -	\$ 42,000.00
2221	Productos alimenticios para animales	7,000.00	\$ -	\$ -	\$ -	\$ -	\$ 7,000.00
2231	Utensilios para el servicio de alimentación	6,500.00	\$ -	\$ -	\$ -	\$ -	\$ 6,500.00
2331	Productos de papel, cartón e impresos adquiridos como materia prima	2,000.00	\$ -	\$ -	\$ -	\$ -	\$ 2,000.00
2351	Productos químicos, farmacéuticos y de laboratorio adquiridos como materia prima	80,800.00	\$ -	\$ -	\$ -	\$ -	\$ 80,800.00
2411	Productos minerales no metálicos	6,700.00	\$ -	\$ -	\$ -	\$ -	\$ 6,700.00
2421	Cemento y productos de concreto	3,000.00	\$ -	\$ -	\$ -	\$ -	\$ 3,000.00
2431	Cal, yeso y productos de yeso	3,000.00	\$ -	\$ -	\$ -	\$ -	\$ 3,000.00
2441	Madera y productos de madera	200.00	\$ -	\$ -	\$ -	\$ -	\$ 200.00
2451	Vidrio y productos de vidrio	5,000.00	\$ -	\$ -	\$ -	\$ -	\$ 5,000.00
2461	Material Eléctrico y Electrónico	80,780.00	\$ -	\$ -	\$ -	\$ -	\$ 80,780.00
2471	Artículos metálicos para la construcción	10,200.00	\$ -	\$ -	\$ -	\$ -	\$ 10,200.00
2481	Materiales complementarios	63,000.00	\$ -	\$ -	\$ -	\$ -	\$ 63,000.00
2491	Otros materiales y artículos de construcción y reparación	25,000.00	\$ -	\$ -	\$ -	\$ -	\$ 25,000.00
2511	Productos químicos básicos	26,740.00	\$ -	\$ -	\$ -	\$ -	\$ 26,740.00
2521	Fertilizantes, pesticidas y otros agroquímicos	750.00	\$ -	\$ -	\$ -	\$ -	\$ 750.00
2531	Medicinas y productos farmacéuticos	70,300.00	\$ -	\$ -	\$ -	\$ -	\$ 70,300.00
2541	Materiales accesorios y suministros médicos	88,780.00	\$ -	\$ -	\$ -	\$ -	\$ 88,780.00
2551	Materiales, accesorios y suministros de laboratorio	18,850.00	\$ -	\$ -	\$ -	\$ -	\$ 18,850.00
2591	Otros productos químicos	30,000.00	\$ -	\$ -	\$ -	\$ -	\$ 30,000.00
2613	Combustibles, lubricantes y aditivos para vehículos asignados a servidores públicos	220,000.00	\$ -	\$ -	\$ -	\$ -	\$ 220,000.00
2614	Combustibles, lubricantes y aditivos para maquinaria y equipo de producción.	2,000.00	\$ -	\$ -	\$ -	\$ -	\$ 2,000.00
2711	Vestuario y uniformes	55,400.00	\$ -	\$ -	\$ -	\$ -	\$ 55,400.00
2721	Prendas de seguridad y protección personal	32,000.00	\$ -	\$ -	\$ -	\$ -	\$ 32,000.00
2731	Artículos deportivos	29,000.00	\$ -	\$ -	\$ -	\$ -	\$ 29,000.00
2751	Blancos y otros productos textiles, excepto prendas de vestir	1,200.00	\$ -	\$ -	\$ -	\$ -	\$ 1,200.00
2911	Herramientas menores	66,990.00	\$ -	\$ -	\$ -	\$ -	\$ 66,990.00
2921	Refacciones y accesorios menores de edificios	12,000.00	\$ -	\$ -	\$ -	\$ -	\$ 12,000.00
2931	Refacciones y accesorios menores de mobiliario y equipo de administración, educacional y recreativo	1,400.00	\$ -	\$ -	\$ -	\$ -	\$ 1,400.00
2941	Refacciones y accesorios menores de equipo de cómputo y tecnologías de la información	218,700.00	\$ -	\$ -	\$ -	\$ -	\$ 218,700.00
2951	Refacciones y accesorios menores de equipo e instrumental médico y de laboratorio	265,000.00	\$ -	\$ -	\$ -	\$ -	\$ 265,000.00
2961	Refacciones y accesorios menores de equipo de transporte	51,000.00	\$ -	\$ -	\$ -	\$ -	\$ 51,000.00
TOTAL CAPITULO 2000 (MATERIALES Y SUMINISTROS)		\$ 1,968,400.00	\$ -	\$ -	\$ -	\$ -	\$ 1,968,400.00

3000 SERVICIOS GENERALES							
3111	Servicio de energía eléctrica	189,000.00	\$ -	\$ -	\$ -	\$ -	\$ 189,000.00
3121	Servicio de gas	12,000.00	\$ -	\$ -	\$ -	\$ -	\$ 12,000.00
3131	Servicio de agua	18,000.00	\$ -	\$ -	\$ -	\$ -	\$ 18,000.00
3141	Servicio telefónico tradicional	36,000.00	\$ -	\$ -	\$ -	\$ -	\$ 36,000.00
3171	Servicios de acceso de internet, redes y procesamiento de información	305,500.00	\$ -	\$ -	\$ -	\$ -	\$ 305,500.00
3181	Servicio postal	12,000.00	\$ -	\$ -	\$ -	\$ -	\$ 12,000.00
3192	Servicios Integrales de infraestructura de cómputo	465,700.00	\$ -	\$ -	\$ -	\$ -	\$ 465,700.00
3221	Arrendamiento de edificios	120,000.00	\$ -	\$ -	\$ -	\$ -	\$ 120,000.00

3231	Arrendamiento de mobiliario y equipo de administración, educacional y recreativo	94,950.00	\$	-	\$	-	\$	-	\$	-	\$	94,950.00
3232	Arrendamiento de equipo y bienes informáticos	78,000.00	\$	-	\$	-	\$	-	\$	-	\$	78,000.00
3261	Arrendamiento de maquinaria, otros equipos y herramientas	12,500.00	\$	-	\$	-	\$	-	\$	-	\$	12,500.00
3311	Servicios legales, de contabilidad, auditoría y relacionados	165,000.00	\$	-	\$	-	\$	-	\$	-	\$	165,000.00
3321	Servicios de diseño arquitectura e ingeniería	53,700.00	\$	-	\$	-	\$	-	\$	-	\$	53,700.00
3331	Servicios de consultoría administrativa e informática	460,000.00	\$	-	\$	-	\$	-	\$	-	\$	460,000.00
3341	Capacitación institucional	55,000.00	\$	-	\$	-	\$	-	\$	-	\$	55,000.00
3342	Capacitación especializada	395,700.00	\$	-	\$	-	\$	-	\$	-	\$	395,700.00
3351	Servicios de investigación científica y desarrollo	100,000.00	\$	-	\$	-	\$	-	\$	-	\$	100,000.00
3362	Servicio de Impresión de documentos y papelería oficial	211,900.00	\$	-	\$	-	\$	-	\$	-	\$	211,900.00
3363	Servicios de impresión de material informativo derivado de la operación y administración	22,000.00	\$	-	\$	-	\$	-	\$	-	\$	22,000.00
3381	Servicios de vigilancia	1,118,700.00	\$	-	\$	-	\$	-	\$	-	\$	1,118,700.00
3411	Servicios Financieros y Bancarios	52,400.00	\$	-	\$	-	\$	-	\$	-	\$	52,400.00
3451	Seguros de bienes patrimoniales	175,000.00	\$	-	\$	-	\$	-	\$	-	\$	175,000.00
3471	Fletes y maniobras	400,000.00	\$	-	\$	-	\$	-	\$	-	\$	400,000.00
3511	Mantenimiento y conservación menor de inmuebles para la prestación de servicios administrativos	854,550.00	\$	-	\$	-	\$	-	\$	-	\$	854,550.00
3521	Mantenimiento y conservación de mobiliario y equipo de administración, educacional y recreativo	100,000.00	\$	-	\$	-	\$	-	\$	-	\$	100,000.00
3531	Instalación, reparación y mantenimiento de equipo de cómputo y tecnologías de la información	242,000.00	\$	-	\$	-	\$	-	\$	-	\$	242,000.00
3541	Instalación, reparación y mantenimiento de equipo e instrumental médico y de laboratorio	52,000.00	\$	-	\$	-	\$	-	\$	-	\$	52,000.00
3551	Mantenimiento y conservación de vehículos terrestres	58,300.00	\$	-	\$	-	\$	-	\$	-	\$	58,300.00
3571	Instalación, reparación y mantenimiento de maquinaria y otros equipos	161,500.00	\$	-	\$	-	\$	-	\$	-	\$	161,500.00
3581	Servicios de limpieza y manejo de desechos	1,012,200.00	\$	-	\$	-	\$	-	\$	-	\$	1,012,200.00
3591	Servicios de jardinería y fumigación	450,000.00	\$	-	\$	-	\$	-	\$	-	\$	450,000.00
3611	Difusión por radio, televisión y otros medios de mensajes sobre programas y actividades gubernamentales	104,000.00	\$	-	\$	-	\$	-	\$	-	\$	104,000.00
3631	Servicios de creatividad, reproducción y producción de publicidad, excepto internet.	100,000.00	\$	-	\$	-	\$	-	\$	-	\$	100,000.00
3711	Pasajes aéreos nacionales	136,700.00	\$	-	\$	-	\$	-	\$	-	\$	136,700.00
3721	Pasajes terrestres nacionales	42,000.00	\$	-	\$	-	\$	-	\$	-	\$	42,000.00
3751	Viáticos en el país	100,000.00	\$	-	\$	-	\$	-	\$	-	\$	100,000.00
3821	Gastos de orden social	50,000.00	\$	-	\$	-	\$	-	\$	-	\$	50,000.00
3831	Congresos y convenciones	50,000.00	\$	-	\$	-	\$	-	\$	-	\$	50,000.00
3851	Gastos de representación	84,000.00	\$	-	\$	-	\$	-	\$	-	\$	84,000.00
3921	Otros impuestos y derechos	1,855,400.00	\$	-	\$	-	\$	-	\$	-	\$	1,855,400.00
3941	Laudos Laborales	147,200.00	\$	-	\$	-	\$	-	\$	-	\$	147,200.00
3993	Gastos menores	50,000.00	\$	-	\$	-	\$	-	\$	-	\$	50,000.00
TOTAL CAPITULO 3000 (SERVICIOS GENERALES)		10,202,900.00	\$	-	\$	-	\$	-	\$	-	\$	10,202,900.00

5000 BIENES MUEBLES, INMUEBLES E INTANGIBLES												
5111	Muebles de oficina y estantería	85,800.00	\$	-	\$	-	\$	-	\$	-	\$	85,800.00
5121	Muebles, excepto de oficina y estantería	87,000.00	\$	-	\$	-	\$	-	\$	-	\$	87,000.00
5151	Equipo de Computo	528,100.00	\$	-	\$	-	\$	-	\$	-	\$	528,100.00
5191	Otros mobiliarios y equipos de administración	13,900.00	\$	-	\$	-	\$	-	\$	-	\$	13,900.00
5211	Equipos y Aparatos Audiovisuales	164,000.00	\$	-	\$	-	\$	-	\$	-	\$	164,000.00
5231	Cámaras fotográficas y de video	37,000.00	\$	-	\$	-	\$	-	\$	-	\$	37,000.00
5291	Otro mobiliario y equipo educacional y recreativo	20,700.00	\$	-	\$	-	\$	-	\$	-	\$	20,700.00
5311	Equipo Médico y de laboratorio	11,188,238.00	\$	-	\$	-	\$	-	\$	-	\$	11,188,238.00
5411	Vehículos y equipo terrestres, destinados a servicios públicos y la operación de programas públicos	2,100,000.00	\$	-	\$	-	\$	-	\$	-	\$	2,100,000.00
5491	Otros equipos de transporte	140,000.00	\$	-	\$	-	\$	-	\$	-	\$	140,000.00
5621	Maquinaria y equipo industrial	446,900.00	\$	-	\$	-	\$	-	\$	-	\$	446,900.00
5641	Sistemas de aire acondicionado, calefacción y de refrigeración	56,000.00	\$	-	\$	-	\$	-	\$	-	\$	56,000.00
5661	Equipo de generación eléctrica, aparatos y accesorios eléctricos	93,100.00	\$	-	\$	-	\$	-	\$	-	\$	93,100.00
5671	Herramientas y máquinas herramienta	46,500.00	\$	-	\$	-	\$	-	\$	-	\$	46,500.00
5692	Equipo de ingeniería y diseño	5,000.00	\$	-	\$	-	\$	-	\$	-	\$	5,000.00
5911	Software	1,519,300.00	\$	-	\$	-	\$	-	\$	-	\$	1,519,300.00
TOTAL CAPITULO 5000 (BIENES MUEBLES, INMUEBLES E INTANGIBLES)		16,531,538.00	\$	-	\$	-	\$	-	\$	-	\$	16,531,538.00

TOTAL PRESUPUESTO 2022		55,502,553.00	\$	-	\$	-	\$	122,891.50	\$	122,891.50	\$	55,502,553.00
-------------------------------	--	----------------------	-----------	----------	-----------	----------	-----------	-------------------	-----------	-------------------	-----------	----------------------

**RESUMEN
PRESUPUESTO DE EGRESOS**

CAPITULO	CONCEPTO	PRESUPUESTO AUTORIZADO	ADECUACIÓN PRESUPUESTAL				PRESUPUESTO MODIFICADO
			AMPLIACIÓN	REDUCCIÓN	ORIGEN	DESTINO	
1000	SERVICIOS PERSONALES	\$ 26,799,715.00	\$ -	\$ -	\$ 122,891.50	\$ 122,891.50	\$ 26,799,715.00
2000	MATERIALES Y SUMINISTROS	\$ 1,968,400.00	\$ -	\$ -	\$ -	\$ -	\$ 1,968,400.00
3000	SERVICIOS GENERALES	\$ 10,202,900.00	\$ -	\$ -	\$ -	\$ -	\$ 10,202,900.00
5000	BIENES MUEBLES, INMUEBLES E INTANGIBLES	\$ 16,531,538.00	\$ -	\$ -	\$ -	\$ -	\$ 16,531,538.00
TOTAL PRESUPUESTO 2022		\$ 55,502,553.00	\$ -	\$ -	\$ 122,891.50	\$ 122,891.50	\$ 55,502,553.00

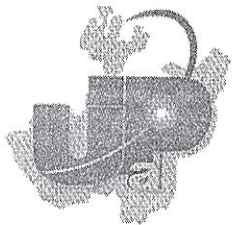


PRESUPUESTO DE INGRESOS-EGRESOS 2022
RESUMEN POR FUENTE DE FINANCIAMIENTO
UNIVERSIDAD POLITÉCNICA DE LA ZONA METROPOLITANA DE GUADALAJARA

FUENTE FINANCIAMIENTO	MONTO AUTORIZADO INICIAL	AMPLIACION CONVENIO MODIFICADO	MONTO AUTORIZADO FINAL	INGRESOS												OCTUBRE																			
				ENERO	FEBRERO	MARZO	ABRIL	MAYO	JUNIO	JULIO	AGOSTO	SEPTIEMBRE	OCTUBRE	NOVIEMBRE	DICIEMBRE	ESTADO	PROYECTADO																		
ESTATAL (ADICIONAL)	\$ 3,875,925	\$ -	\$ 3,875,925	\$ -	\$ -	\$ 533,390.02	\$ -	\$ -	\$ -	\$ -	\$ -	\$ -	\$ -	\$ -	\$ -	\$ -	\$ -	\$ -	\$ -	\$ -	\$ -	\$ -	\$ -	14%	\$ 1,385,539.79	\$ 831,779.77	33%								
ESTATAL (CONVENIO)	\$ 15,946,915	\$ -	\$ 15,946,915	\$ -	\$ 2,837,400.06	\$ 867,787.23	\$ 1,310,084.39	\$ 1,412,243.00	\$ 1,412,243.00	\$ 1,412,243.00	\$ 1,412,243.00	\$ 1,412,243.00	\$ 1,412,243.00	\$ 1,412,243.00	\$ 1,412,243.00	\$ 1,412,243.00	\$ 1,412,243.00	\$ 1,412,243.00	\$ 1,412,243.00	\$ 1,412,243.00	\$ 1,412,243.00	\$ 1,412,243.00	\$ 1,412,243.00	\$ 1,412,243.00	\$ 1,412,243.00	\$ 1,412,243.00	\$ 1,412,243.00	\$ 1,412,243.00	60%	\$ 11,513,183.82	\$ 2,075,517.18	68%			
FEDERAL (CONVENIO)	\$ 15,048,975	\$ -	\$ 15,048,975	\$ -	\$ -	\$ 3,869,379.00	\$ 1,894,692.00	\$ 1,700,654.00	\$ 1,694,692.00	\$ 1,694,692.00	\$ 1,694,692.00	\$ 1,694,692.00	\$ 1,694,692.00	\$ 1,694,692.00	\$ 1,694,692.00	\$ 1,694,692.00	\$ 1,694,692.00	\$ 1,694,692.00	\$ 1,694,692.00	\$ 1,694,692.00	\$ 1,694,692.00	\$ 1,694,692.00	\$ 1,694,692.00	\$ 1,694,692.00	\$ 1,694,692.00	\$ 1,694,692.00	\$ 1,694,692.00	\$ 1,694,692.00	90%	\$ 11,178,278.23	\$ 4,088,588.77	65%			
TOTAL ASIGNACION 2022	\$ 37,731,815	\$ -	\$ 37,731,815	\$ -	\$ 2,837,400.06	\$ 4,766,166.23	\$ 3,004,726.39	\$ 3,112,897.00	\$ 3,106,935.00	\$ 3,106,935.00	\$ 3,106,935.00	\$ 3,106,935.00	\$ 3,106,935.00	\$ 3,106,935.00	\$ 3,106,935.00	\$ 3,106,935.00	\$ 3,106,935.00	\$ 3,106,935.00	\$ 3,106,935.00	\$ 3,106,935.00	\$ 3,106,935.00	\$ 3,106,935.00	\$ 3,106,935.00	\$ 3,106,935.00	\$ 3,106,935.00	\$ 3,106,935.00	\$ 3,106,935.00	\$ 3,106,935.00	\$ 3,106,935.00	\$ 3,106,935.00	78%	\$ 28,058,370.84	\$ 5,342,344.18	64%	
Proyectos	\$ 1,072,720	\$ -	\$ 1,072,720	\$ -	\$ 909,501.38	\$ 178,812.55	\$ 188,077.38	\$ 282,176.08	\$ 712,281.03	\$ 138,669.39	\$ 188,681.87	\$ 574,571.30	\$ 388,392.78	\$ 132,052.19	\$ 4,093,117.35	\$ 13,468,488.00	\$ 13,468,488.00	\$ 13,468,488.00	\$ 13,468,488.00	\$ 13,468,488.00	\$ 13,468,488.00	\$ 13,468,488.00	\$ 13,468,488.00	\$ 13,468,488.00	\$ 13,468,488.00	\$ 13,468,488.00	\$ 13,468,488.00	\$ 13,468,488.00	\$ 13,468,488.00	98%	\$ 197,235.51	\$ 17,292,370.34	1%		
Beneficios	\$ 14,464,498	\$ -	\$ 14,464,498	\$ -	\$ 13,466,488.00	\$ -	\$ -	\$ -	\$ -	\$ -	\$ -	\$ -	\$ -	\$ -	\$ -	\$ -	\$ -	\$ -	\$ -	\$ -	\$ -	\$ -	\$ -	\$ -	\$ -	\$ -	\$ -	\$ -	\$ -	\$ -	\$ -	NO APLICA	\$ -	\$ -	
TOTAL RECURSOS UPZMG	\$ 17,720,218	\$ -	\$ 17,720,218	\$ -	\$ 14,375,889.28	\$ 178,812.55	\$ 188,077.38	\$ 282,176.08	\$ 712,281.03	\$ 138,669.39	\$ 188,681.87	\$ 574,571.30	\$ 388,392.78	\$ 132,052.19	\$ 17,589,056.35	\$ 45,960,210.35	\$ 45,960,210.35	\$ 45,960,210.35	\$ 45,960,210.35	\$ 45,960,210.35	\$ 45,960,210.35	\$ 45,960,210.35	\$ 45,960,210.35	\$ 45,960,210.35	\$ 45,960,210.35	\$ 45,960,210.35	\$ 45,960,210.35	\$ 45,960,210.35	\$ 45,960,210.35	\$ 45,960,210.35	\$ 45,960,210.35	40%	\$ 24,253,606.33	\$ 22,704,618.90	
TOTAL	\$ 53,502,513	\$ -	\$ 53,502,513	\$ -	\$ 14,375,889.28	\$ 3,118,912.61	\$ 4,954,993.38	\$ 3,286,902.47	\$ 3,818,176.03	\$ 3,245,604.39	\$ 3,296,016.87	\$ 3,681,600.30	\$ 3,899,327.78	\$ 3,245,986.19	\$ 45,960,210.35	\$ 24,253,606.33	\$ 22,704,618.90	\$ 24,253,606.33	\$ 22,704,618.90	\$ 24,253,606.33	\$ 22,704,618.90	\$ 24,253,606.33	\$ 22,704,618.90	\$ 24,253,606.33	\$ 22,704,618.90	\$ 24,253,606.33	\$ 22,704,618.90	\$ 24,253,606.33	\$ 22,704,618.90	\$ 24,253,606.33	\$ 22,704,618.90	40%	\$ 24,253,606.33	\$ 22,704,618.90	

(Handwritten signature)

(Handwritten signature)



UNIVERSIDAD POLITÉCNICA DE LA ZONA METROPOLITANA DE GUADALAJARA

001253

DESPACHO DEL RECTOR.
OFICIO UPZMG-EXT/468/2022.

ASUNTO: ESTADOS FINANCIEROS 3ER. TRIMESTRE 2022
Tlajomulco de Zúñiga, Jalisco a 19 de octubre 2022.

SECRETARÍA DE INNOVACIÓN, CIENCIA Y TECNOLOGÍA

14 NOV 2022

MTRA. ESMERALDA RAMOS MARTÍNEZ
DIRECTORA GENERAL ADMINISTRATIVA
SECRETARÍA DE INNOVACIÓN, CIENCIA Y TECNOLOGÍA
PRESENTE:

RECIBIDO

RECIBIDO: *Lelys* HORA: 15:50

Aunado a un cordial saludo, en cumplimiento a lo dispuesto por el Artículo 2, numeral 2.11 de las Políticas Administrativas del Estado de Jalisco, anexo envío a usted en físico los **Estados Financieros** relativos al 3er. Trimestre de **julio-septiembre** del año **2022** para su validación, correspondiente a la **Universidad Politécnica de la Zona Metropolitana de Guadalajara**, Organismo Público Descentralizado del Gobierno del Estado de Jalisco, por el Decreto No.20449 del H. Congreso del Estado, publicado en el periódico oficial "El Estado de Jalisco" el 10 de febrero de 2004.

PRESENTE:

Sin otro particular, quedo a sus órdenes.

Aunado a un...

2.11 de la...

físico los Estados...

2022, Año de la Atención Integral a Niñas, Niños y Adolescentes con Cáncer en...

Metropolitana de Guadalajara...

Estado de Jalisco...

el periódico oficial...

...

Sin otro particular...

...

.../Archi...

.../iar


...

...

ATENTAMENTE

2022, Año de la Atención Integral a Niñas, Niños y Adolescentes con Cáncer en Jalisco"

[Handwritten signature]



MTRO. VÍCTOR RAVELERO VÁZQUEZ
RECTOR

UNIVERSIDAD POLITÉCNICA DE LA ZONA METROPOLITANA DE GUADALAJARA
CLAVE: TAMSD1807
RECTORÍA

Sin otro particular...

...

...

...

...

...

...

...

...


...

...

...

2022 (Av. Adolf B. Horn #8941, Col. Arvento, Tlajomulco de Zúñiga, Jalisco C.P. 45670
Tel: (33) 30 40 99 00 www.upzmg.edu.mx





UNIVERSIDAD POLITÉCNICA DE LA ZONA METROPOLITANA DE GUADALAJARA

001139

ASUNTO: ESTADOS FINANCIEROS 3ER. TRIMESTRE 2022 Tlajomulco de Zúñiga, Jalisco a 19 de octubre 2022.

DESPACHO DEL RECTOR. OFICIO UPZMG-EXT/468/2022.

OFICINA DE PARTES

26 OCT 2022

RECIBIDO

RECIBIDO: *Sofya* HORA: 10:54
RECIBIÓ CUADERNILLO

MTRA. ESMERALDA RAMOS MARTÍNEZ
DIRECTORA GENERAL ADMINISTRATIVA
SECRETARÍA DE INNOVACIÓN, CIENCIA Y TECNOLOGÍA
PRESENTE:

Aunado a un cordial saludo, en cumplimiento a lo dispuesto por el párrafo segundo del Artículo 58 bis de la Ley de Presupuesto, Contabilidad y Gasto Público del Estado de Jalisco, anexo envío a usted en físico los **Estados Financieros** relativos al 3er. Trimestre de **julio-septiembre** del año **2022** para su validación, correspondiente a la **Universidad Politécnica de la Zona Metropolitana de Guadalajara**, Organismo Público Descentralizado del Gobierno del Estado de Jalisco, por el Decreto No.20449 del H. Congreso del Estado, publicado en el periódico oficial "El Estado de Jalisco" el 10 de febrero de 2004.

Sin otro particular, quedo a sus órdenes.

ATENTAMENTE

"2022, Año de la Atención Integral a Niñas, Niños y Adolescentes con Cáncer en Jalisco"

[Handwritten signature]

MTRO. VÍCTOR RAVELERO VÁZQUEZ
RECTOR

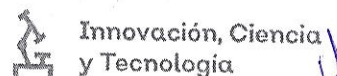


UNIVERSIDAD POLITÉCNICA DE LA ZONA METROPOLITANA DE GUADALAJARA
CLAVE 14MSU0180T
RECTORIA

[Handwritten mark]

ccp - Archivo
VRV/iar*

Av. Adolf B. Horn #8941, Col. Arvento, Tlajomulco de Zúñiga, Jalisco C.P. 45670
Tel: (33) 30 40 99 00 www.upzmg.edu.mx



[Large handwritten signature]

TERCER AVANCE DE INDICADORES MIR 2022

MATRIZ DE INDICADORES DE RESULTADOS 2022				CIERRE DE LA META PROGRAMADA							EVALUACIÓN	
NIVEL	RESUMEN NARRATIVO	INDICADORES		3er Trimestre (julio - septiembre)			ACUMULADO ANUAL	SEMAFORO				
		NOMBRE	RESPONSABLE	META ANUAL	PROGRAMADA	MES			ALCANZADA	PORCENTAJE		
COMPONENTE 01	Matrícula atendida en los diferentes programas educativos	Número de estudiantes inscritos en la Universidad	Secretaría Académica	800	580	septiembre	609	76%	76%	Optimo		
			Secretaría Académica	300	150	septiembre	176	59%	59%	Mejorable		
			Directores de programas educativos	50	10	agosto	44	88%	88%	Optimo		
ACTIVIDAD	Implementación del programa de recuperación de alumnos	Estudiantes recuperados	Dep. Cultura y deportes	9	3	septiembre	7	78%	78%	Optimo		
			Directores de programas educativos	48	90	agosto	86	179%	179%	Optimo		
			Secretaría Académica	60	10	julio-septiembre	76	127%	127%	Optimo		
COMPONENTE 02	Atención otorgada a estudiantes con educación superior tecnológica de calidad	Porcentaje de eficiencia terminal	Directores de programas educativos	85	85	agosto	86.0	101%	101%	Optimo		
			Secretaría Académica	80	80	septiembre		0%	0%	En riesgo		
			Directores de programas educativos	85	85	agosto	86.0	101%	101%	Optimo		
ACTIVIDAD	Fortalecimiento del programa de tutorías y asesorías	Rendimiento escolar	Secretaría Académica	80	80	septiembre		0%	0%	En riesgo		
			Directores de programas educativos	85	85	agosto	86.0	101%	101%	Optimo		
			Secretaría Académica	60	10	julio-septiembre	76	127%	127%	Optimo		
COMPONENTE 03	Vinculación entre los sectores académico, empresarial, social y gubernamental	Porcentaje de egresados insertados en el sector productivo	Subdirección de vinculación	75	75	junio	63	84%	84%	Optimo		
			Subdirección de vinculación	5	5	julio-agosto-septiembre	9	180%	180%	Optimo		
			Dep. Seguimiento a egresados	3	0	junio	2	67%	67%	Mejorable		
ACTIVIDAD	Aplicación de encuestas de satisfacción de egresados y empleadores	Número de encuestas de seguimiento	Dep. Seguimiento a egresados	3	0	junio	2	67%	67%	Mejorable		
			Subdirección de vinculación	5	5	julio-agosto-septiembre	9	180%	180%	Optimo		
			Subdirección de vinculación	75	75	junio	63	84%	84%	Optimo		