



## ANEXO

**PRESUPUESTO DE INGRESOS Y EGRESOS 2023, ESTRUCTURA ORGÁNICA, PLANTILLA DEL PERSONAL Y MATRIZ DE INDICADORES DE RESULTADOS CORRESPONDIENTE PRESENTADOS A ESTE ÓRGANO DE GOBIERNO.**

PRIMERA SESIÓN ORDINARIA 2023

Universidad Politécnica de la Zona Metropolitana de Guadalajara  
31 de enero 2023

9 Auth     

UNIVERSIDAD POLITÉCNICA DE LA ZONA METROPOLITANA DE GUADALAJARA

CLAVE	FUENTE DE FINANCIAMIENTO	SUBFUENTE DE FINANCIAMIENTO	IMPORTE ANUAL
11	Recursos Fiscales	11061D	3,202,500.00
14	Ingresos Propios	41341D	2,931,600.00
15	Recursos Federales no etiquetados	51061D	15,653,600.00
25	Recursos Federales etiquetados	D9011D	16,946,915.00
14	Ingresos Propios-Ejercicios Anteriores	4134D	15,824,440.00





**RESUMEN DE PLANTILLA 2023**



PARTID	CONCEPTO	Importe Plantilla	ESTATAL				FEDERAL		Partidas Especiales	Total
			03	B2	B3	B2	B3			
1131	Sueldo base	17,457,100.00							17,457,100.00	
1221	Salarios al personal eventual	100,000.00			4,412,530.70	5,110,536.00			100,000.00	
1321	Prima vacacional y dominical	1,163,800.00	1,163,800.00		100,000.00				1,163,800.00	
1322	Aguinaldo	2,424,600.00	969,840.00	162,669.30			414,764.00	877,326.70	2,424,600.00	
1343	Compensaciones para material didáctico	280,600.00						280,600.00	280,600.00	
1411	Cuotas al IMSS por enfermedades y maternidad	1,165,800.00		1,165,800.00					1,165,800.00	
1421	Cuotas para la vivienda	523,700.00		523,700.00					523,700.00	
1431	Cuotas a pensiones	3,055,000.00		3,055,000.00					3,055,000.00	
1432	Cuotas para el sistema de ahorro para el retiro	349,100.00		349,100.00					349,100.00	
1521	Indemnizaciones por separación	50,000.00						50,000.00	50,000.00	
1542	Gratificaciones Genéricas	100.00		100.00					100.00	
1611	Impacto al salario	1,171,700.00		1,153,730.70	17,969.30				1,171,700.00	
1712	Ayuda para despesa	1,038,400.00		1,038,400.00					1,038,400.00	
1713	Ayuda para transporte	767,500.00			767,500.00				767,500.00	
1715	Estímulo por el día del servidor público	727,400.00	727,400.00						727,400.00	
1719	Otros estímulos	50,000.00	46,060.00					3,940.00	50,000.00	
3981	Impuestos sobre nóminas y otros que se deriven de una relación laboral	327,100.00								
<b>TOTAL</b>			<b>2,907,100.00</b>	<b>6,410,000.00</b>	<b>6,336,500.00</b>	<b>5,525,300.00</b>	<b>9,145,900.00</b>		<b>30,324,800.00</b>	



21121	12	063	00273	2	5	3	2	E	420	03	3171	00	25	000000	1	12	197	Servicio de acceso de Internet, redes y procesamiento	-	120,000.00	120,000.00	-	5,000.00	120,000.00
21121	12	063	00273	2	5	3	2	E	420	03	3181	00	25	000000	1	12	197	Servicio postal	-	5,000.00	5,000.00	-	-	5,000.00
21121	12	063	00273	2	5	3	2	E	420	03	3232	00	11	000000	1	12	197	Arrendamiento de equipo y bienes informáticos	-	120,000.00	120,000.00	-	-	120,000.00
21121	12	063	00273	2	5	3	2	E	420	03	3271	000	14	000000	1	12	197	Patentes, regalías y otros	-	105,000.00	105,000.00	-	-	105,000.00
21121	12	063	00273	2	5	3	2	E	420	03	3271	000	25	000000	1	12	197	Patentes, regalías y otros	-	50,000.00	50,000.00	-	-	50,000.00
21121	12	063	00273	2	5	3	2	E	420	03	3311	000	14	000000	1	12	197	Servicios legales, de contabilidad, auditoría y relacionados	-	188,000.00	188,000.00	-	-	188,000.00
21121	12	063	00273	2	5	3	2	E	420	03	3331	000	14	000000	1	12	197	Servicios de consultoría administrativas e informática	-	20,100.00	20,100.00	-	-	20,100.00
21121	12	063	00273	2	5	3	2	E	420	03	3362	000	14	000000	1	12	197	Servicio de impresión de documentos y papelería oficial	-	36,300.00	36,300.00	-	-	36,300.00
21121	12	063	00273	2	5	3	2	E	420	03	3363	000	25	000000	1	12	197	Servicio de impresión de material informativo derivado de	-	50,000.00	50,000.00	-	-	50,000.00
21121	12	063	00273	2	5	3	2	E	420	03	3361	000	11	000000	1	12	197	Servicio de vigilancia	-	1,398,900.00	1,398,900.00	-	-	1,398,900.00
21121	12	063	00273	2	5	3	2	E	420	03	3411	000	14	000000	1	12	197	Servicios financieros y bancarios	-	35,000.00	35,000.00	-	-	35,000.00
21121	12	063	00273	2	5	3	2	E	420	03	3411	000	25	000000	1	12	197	Servicios financieros y bancarios	-	190,000.00	190,000.00	-	-	190,000.00
21121	12	063	00273	2	5	3	2	E	420	03	3411	000	11	000000	1	12	197	Seguro de bienes patrimoniales	-	30,000.00	30,000.00	-	-	30,000.00
21121	12	063	00273	2	5	3	2	E	420	03	3541	000	11	000000	1	12	197	Mantenimiento y conservación menor de inmuebles para la	-	250,000.00	250,000.00	-	-	250,000.00
21121	12	063	00273	2	5	3	2	E	420	03	3541	000	14	000000	1	12	197	Mantenimiento y conservación menor de inmuebles para la	-	50,000.00	50,000.00	-	-	50,000.00
21121	12	063	00273	2	5	3	2	E	420	03	3551	000	14	000000	1	12	197	Instalación, reparación y mantenimiento de equipo de	-	112,900.00	112,900.00	-	-	112,900.00
21121	12	063	00273	2	5	3	2	E	420	03	3571	000	14	000000	1	12	197	Mantenimiento y conservación de vehículos terrestres	-	70,000.00	70,000.00	-	-	70,000.00
21121	12	063	00273	2	5	3	2	E	420	03	3581	000	14	000000	1	12	197	Instalación, reparación y mantenimiento de maquinaria y	-	30,000.00	30,000.00	-	-	30,000.00
21121	12	063	00273	2	5	3	2	E	420	03	3581	000	14	000000	1	12	197	Servicios de limpieza y manejo de desechos	-	10,000.00	10,000.00	-	-	10,000.00
21121	12	063	00273	2	5	3	2	E	420	03	3591	000	14	000000	1	12	197	Servicios de limpieza y manejo de desechos	1,030,000.00	1,030,000.00	1,030,000.00	-	1,030,000.00	
21121	12	063	00273	2	5	3	2	E	420	03	3661	000	14	000000	1	12	197	Servicio de creación y difusión de contenido exclusivamente	-	490,000.00	490,000.00	-	-	490,000.00
21121	12	063	00273	2	5	3	2	E	420	03	3721	000	11	000000	1	12	197	Presales aéreas nacionales	-	100,000.00	100,000.00	-	-	100,000.00
21121	12	063	00273	2	5	3	2	E	420	03	3751	000	14	000000	1	12	197	Presales aéreas nacionales	-	150,000.00	150,000.00	-	-	150,000.00
21121	12	063	00273	2	5	3	2	E	420	03	3831	000	14	000000	1	12	197	Valecos en el país	-	45,000.00	45,000.00	-	-	45,000.00
21121	12	063	00273	2	5	3	2	E	420	03	3831	000	14	000000	1	12	197	Costeos y convenciones	-	100,000.00	100,000.00	-	-	100,000.00
21121	12	063	00273	2	5	3	2	E	420	03	3921	000	14	000000	1	12	197	Costeos de representación	-	40,000.00	40,000.00	-	-	40,000.00
21121	12	063	00273	2	5	3	2	E	420	03	3921	000	14	000000	1	12	197	Costos impuestos y derechos	98,000.00	98,000.00	98,000.00	-	98,000.00	
21121	12	063	00273	2	5	3	2	E	420	03	3981	000	14	000000	1	12	197	Ingresos sobre personas y otros que se derivan de una	-	8,000.00	8,000.00	-	-	8,000.00
21121	12	063	00273	2	5	3	2	E	420	03	3981	000	14	000000	1	12	197	Ingresos sobre personas y otros que se derivan de una	-	327,100.00	327,100.00	-	-	327,100.00
21121	12	063	00273	2	5	3	2	E	420	03	3993	000	14	000000	1	12	197	Gastos menores	-	50,000.00	50,000.00	-	-	50,000.00
																			<b>SUMA CAPITULO 3000 Servicios Generales</b>	<b>2,675,900.00</b>	<b>832,900.00</b>	<b>2,044,500.00</b>	<b>5,554,300.00</b>	

																			<b>SUMA CAPITULO 4000 Transmisiones, Asignaciones, Subsidios y Otras Ayudas</b>	<b>-</b>	<b>-</b>	<b>-</b>	<b>-</b>	
																			<b>SUMA CAPITULO 5000 Bienes Muebles, Inmuebles e Intangibles</b>	<b>-</b>	<b>-</b>	<b>-</b>	<b>-</b>	
21121	12	063	00273	2	5	3	2	E	420	03	5151	000	14	000000	1	12	197	Equipo de computo y tecnologías de la información	-	150,000.00	150,000.00	-	-	150,000.00
21121	12	063	00273	2	5	3	2	E	420	03	5191	000	14	000000	1	12	197	Otros mobiliarios y equipo de administración	-	40,000.00	40,000.00	-	-	40,000.00
21121	12	063	00273	2	5	3	2	E	420	03	5231	000	14	000000	1	12	197	Cameras fotográficas y equipo	-	25,000.00	25,000.00	-	-	25,000.00
21121	12	063	00273	2	5	3	2	E	420	03	5311	000	14	000000	1	12	197	Equipo menor de laboratorio	-	18,171,540.00	18,171,540.00	-	-	18,171,540.00
21121	12	063	00273	2	5	3	2	E	420	03	5411	000	14	000000	1	12	197	Vehículo y equipo de transporte	-	325,000.00	325,000.00	-	-	325,000.00
																			<b>SUMA CAPITULO 6000 Inversión Pública</b>	<b>-</b>	<b>-</b>	<b>-</b>	<b>16,711,540.00</b>	

																			<b>SUMA CAPITULO 7000 Inversiones Financieras y Otras Prerrogativas</b>	<b>-</b>	<b>-</b>	<b>-</b>	<b>-</b>
																			<b>SUMA CAPITULO 8000 Participaciones y Aportaciones</b>	<b>-</b>	<b>-</b>	<b>-</b>	<b>-</b>
																			<b>SUMA CAPITULO 9000 Deuda Pública</b>	<b>3,202,500.00</b>	<b>15,653,800.00</b>	<b>16,946,915.00</b>	<b>64,959,065.00</b>







PLANTILLA 2023

Página 2

NO. CONS	PARTIDA	D. DE PLAZA	ID DE PLAZA	NIVEL	JORNADA	BASE O COMPANIZA	ADMINISTRATIVO U OPERATIVO	NOMBRE DEL PUESTO	PERCEPCION MENSUAL				COSTO ANUAL				CONCEPTOS PROPIOS DEL ORGANISMO											
									SUELDO	DESPENSA	PASAJE	MATERIAL DIDACTICO	SUELDO	DESPENSA	PASAJE	ADJUDICADO	FORMA VINCULADO	ESTIMADO ADMINISTRATIVO O	CUOTAS A Pagar POR	ISR	CUOTAS A Pagar POR LA VIVIENDA	CUOTAS A Pagar POR ALUMNOS	CUOTAS A Pagar POR ALUMNOS SALUD	IMPORTE MATERIAL DIDACTICO	OTROS ESTIMULOS	GRATIFICA GENERAL	TOTAL	
28	1000	063-20029	710518	10	40	BASE	ADMINISTRATIVO	Jefa de Oficina Compras	15355.00	1048.00	886.00	-	183,060.00	12,582.00	10,632.00	28,428.00	12,204.00	7,827.50	32,038.50	3,178.13	5,491.80	12,814.20	3,861.20	12,704.41	-	600.00	1.93	321,974.67
30	1000	063-20030	712320	10	40	BASE	ADMINISTRATIVO	Jefe de Oficina Laboratorio de Botánica/Orga	15355.00	1048.00	886.00	-	183,060.00	12,582.00	10,632.00	28,428.00	12,204.00	7,827.50	32,038.50	3,178.13	5,491.80	12,814.20	3,861.20	12,704.41	-	600.00	1.93	321,974.67
33	1000	063-20035	710122	4	40	BASE	ADMINISTRATIVO	Asistente de Secretaría	12688.00	802.00	702.00	-	152,286.00	9,624.00	8,424.00	21,146.67	10,150.40	6,344.00	26,644.80	1,966.64	4,657.88	10,657.92	3,045.12	11,243.30	-	600.00	1.93	266,672.46
31	1000	063-20038	710221	4	40	BASE	ADMINISTRATIVO	Asistente de Control Escolar	12688.00	802.00	702.00	-	152,286.00	9,624.00	8,424.00	21,146.67	10,150.40	6,344.00	26,644.80	1,966.64	4,657.88	10,657.92	3,045.12	11,243.30	-	600.00	1.93	266,672.46
32	1000	063-20039	742311	4	40	BASE	ADMINISTRATIVO	Asistente de Secretaría Académica	12688.00	802.00	702.00	-	152,286.00	9,624.00	8,424.00	21,146.67	10,150.40	6,344.00	26,644.80	1,966.64	4,657.88	10,657.92	3,045.12	11,243.30	-	600.00	1.93	266,672.46
37	1000	063-20033	710522	4	40	BASE	ADMINISTRATIVO	Asesor de Vinculación	12688.00	802.00	702.00	-	152,286.00	9,624.00	8,424.00	21,146.67	10,150.40	6,344.00	26,644.80	1,966.64	4,657.88	10,657.92	3,045.12	11,243.30	-	600.00	1.93	266,672.46
35	1000	063-20032	800741	4	40	BASE	ADMINISTRATIVO	Asesor de Biblioteca	12688.00	802.00	702.00	-	152,286.00	9,624.00	8,424.00	21,146.67	10,150.40	6,344.00	26,644.80	1,966.64	4,657.88	10,657.92	3,045.12	11,243.30	-	600.00	1.93	266,672.46
34	1000	063-20036	710322	4	40	BASE	ADMINISTRATIVO	Asesor de Biblioteca	12688.00	802.00	702.00	-	152,286.00	9,624.00	8,424.00	21,146.67	10,150.40	6,344.00	26,644.80	1,966.64	4,657.88	10,657.92	3,045.12	11,243.30	-	600.00	1.93	266,672.46
36	1000	063-20037	710722	4	40	BASE	ADMINISTRATIVO	Asesor de Contraloría	12688.00	802.00	702.00	-	152,286.00	9,624.00	8,424.00	21,146.67	10,150.40	6,344.00	26,644.80	1,966.64	4,657.88	10,657.92	3,045.12	11,243.30	-	600.00	1.93	266,672.46
38	1000	063-20031	801205	4	40	BASE	ADMINISTRATIVO	Asesor Técnico en Mantenimiento	12688.00	802.00	702.00	-	152,286.00	9,624.00	8,424.00	21,146.67	10,150.40	6,344.00	26,644.80	1,966.64	4,657.88	10,657.92	3,045.12	11,243.30	-	600.00	1.93	266,672.46
39	1000	063-20034	742817	4	40	BASE	ADMINISTRATIVO	Mantenimiento	12688.00	802.00	702.00	-	152,286.00	9,624.00	8,424.00	21,146.67	10,150.40	6,344.00	26,644.80	1,966.64	4,657.88	10,657.92	3,045.12	11,243.30	-	600.00	1.93	266,672.46
40	1000	063-20040	901111	3	40	BASE	ADMINISTRATIVO	Chefer Mensajería	12319.00	788.00	688.00	-	147,828.00	9,456.00	8,256.00	20,531.67	9,856.20	6,190.00	25,889.80	1,905.78	4,434.84	10,657.92	3,045.12	11,243.30	-	600.00	1.93	250,123.32
41	1000	063-20041	711819	3	40	BASE	ADMINISTRATIVO	Asesor de Laboratorio	12319.00	788.00	688.00	-	147,828.00	9,456.00	8,256.00	20,531.67	9,856.20	6,190.00	25,889.80	1,905.78	4,434.84	10,657.92	3,045.12	11,243.30	-	600.00	1.93	250,123.32
42	1000	063-20042	400604	40	40	BASE	DOCENTE	Profesor de Tiempo Completo	22,582.10	1,454.84	948.86	903.70	271,108.20	17,458.28	11,386.32	37,653.50	18,073.88	11,296.05	47,443.41	3,577.08	8,133.16	18,977.36	5,422.10	19,944.38	10,944.40	600.00	1.90	481,917.83
43	1000	063-20043	431622	40	40	BASE	DOCENTE	Profesor de Tiempo Completo	22,582.10	1,454.84	948.86	903.70	271,108.20	17,458.28	11,386.32	37,653.50	18,073.88	11,296.05	47,443.41	3,577.08	8,133.16	18,977.36	5,422.10	19,944.38	10,944.40	600.00	1.90	481,917.83
44	1000	063-20044	431623	40	40	BASE	DOCENTE	Profesor de Tiempo Completo	22,582.10	1,454.84	948.86	903.70	271,108.20	17,458.28	11,386.32	37,653.50	18,073.88	11,296.05	47,443.41	3,577.08	8,133.16	18,977.36	5,422.10	19,944.38	10,944.40	600.00	1.90	481,917.83
45	1000	063-20045	430804	40	40	BASE	DOCENTE	Profesor de Tiempo Completo	22,582.10	1,454.84	948.86	903.70	271,108.20	17,458.28	11,386.32	37,653.50	18,073.88	11,296.05	47,443.41	3,577.08	8,133.16	18,977.36	5,422.10	19,944.38	10,944.40	600.00	1.90	481,917.83
46	1000	063-20046	430422	40	40	BASE	DOCENTE	Profesor de Tiempo Completo	22,582.10	1,454.84	948.86	903.70	271,108.20	17,458.28	11,386.32	37,653.50	18,073.88	11,296.05	47,443.41	3,577.08	8,133.16	18,977.36	5,422.10	19,944.38	10,944.40	600.00	1.90	481,917.83
47	1000	063-20047	430705	40	40	BASE	DOCENTE	Profesor de Tiempo Completo	22,582.10	1,454.84	948.86	903.70	271,108.20	17,458.28	11,386.32	37,653.50	18,073.88	11,296.05	47,443.41	3,577.08	8,133.16	18,977.36	5,422.10	19,944.38	10,944.40	600.00	1.90	481,917.83
48	1000	063-20048	430322	40	40	BASE	DOCENTE	Profesor de Tiempo Completo	22,582.10	1,454.84	948.86	903.70	271,108.20	17,458.28	11,386.32	37,653.50	18,073.88	11,296.05	47,443.41	3,577.08	8,133.16	18,977.36	5,422.10	19,944.38	10,944.40	600.00	1.90	481,917.83
49	1000	063-20049	431118	40	40	BASE	DOCENTE	Profesor de Tiempo Completo	22,582.10	1,454.84	948.86	903.70	271,108.20	17,458.28	11,386.32	37,653.50	18,073.88	11,296.05	47,443.41	3,577.08	8,133.16	18,977.36	5,422.10	19,944.38	10,944.40	600.00	1.90	481,917.83
50	1000	063-20050	420822	40	40	BASE	DOCENTE	Profesor de Tiempo Completo	22,582.10	1,454.84	948.86	903.70	271,108.20	17,458.28	11,386.32	37,653.50	18,073.88	11,296.05	47,443.41	3,577.08	8,133.16	18,977.36	5,422.10	19,944.38	10,944.40	600.00	1.90	481,917.83
1000	N/A	N/A	N/A	A	515	BASE	DOCENTE	Horas Programadas	208,001.80	14,035.32	9,385.86	8,468.47	2,447,993.68	168,410.15	112,040.50	340,030.00	163,201.44	102,000.00	428,065.93	25,020.23	73,428.81	134,641.18	48,990.43	183,645.51	101,937.70	20,000.00	1.90	4,380,633.69
1000	N/A	N/A	N/A	B	389	BASE	DOCENTE	Horas Programadas Signatura	162,689.95	11,181.69	7,465.55	6,167.07	1,992,038.82	124,200.32	89,898.61	271,115.90	130,127.44	81,364.65	341,666.32	20,327.90	59,561.19	117,164.14	38,999.23	136,668.62	81,182.70	10,000.00	1.90	3,483,471.92
<b>TOTALES GENERALES</b>									1,454,766.66	86,534.84	63,954.97	22,386.53	71,457,180.00	1,038,400.00	767,500.00	2,424,800.00	1,453,800.00	727,420.00	3,255,000.00	321,150.00	522,700.00	1,183,800.00	346,100.00	1,171,700.00	280,600.00	90,000.00	100.00	20,861,900.79

PLANTILLA DE PERSONAL 2023

*[Handwritten signature]*

**Sistema Estatal de Presupuesto Basado en Resultados**


**Matriz de Indicadores para Resultados por Programa Presupuestario**

Año fiscal: 2023

Unidad Responsable: 063 Universidad Politécnica de la Zona Metropolitana de Guadalajara  
Programa presupuestario: 420 Educación Superior Tecnológica en la Región Centro (UPZMG)

Nivel	Resumen narrativo	Indicador						Medios de verificación	Supuestos	
		Nombre del indicador	Fórmula	Fuentes de información	Frecuencia	Meta (valor)	Unidad de medida (meta, valor)			Meta institucional
Fin	Contribuir a mejorar las condiciones de acceso efectivo a los derechos sociales, mediante el impulso de las capacidades de las personas y sus comunidades, reduciendo brechas de desigualdad, con un sentido de colectividad fortalecido que impulse la movilidad social ascendentemente y con atención prioritaria para las personas y los grupos cuyos derechos han sido vulnerados de manera histórica y coyuntal, en particular por la pandemia por COVID-19.	Porcentaje de cobertura en educación superior sin pagando de 18 a 22 años	(Posición en el Índice de Rango Social (Realizado)/Posición en el Índice de Rango Social (Programado))*100	CONEVAL, Índice de Rango Social a nivel municipal y por localidad 2021.	Anual	22.02	Porcentaje	100%	En el Sistema de Monitoreo de Indicadores del Desarrollo de Jalisco (MIDE Jalisco), para consulta abierta en <a href="https://scpipla.ajpo.jalisco.gob.mx/rmda">https://scpipla.ajpo.jalisco.gob.mx/rmda</a>	Las madres y los padres de familia cuentan con el tiempo suficiente para involucrarse de forma integral en el proceso educativo y contribuir al incremento de la calidad y pertinencia educativa.
Proceso	Las y los estudiantes del estado de Jalisco, cuentan con un enfoque integral de educación que incrementa la calidad y pertinencia educativa hacia la experiencia de la misma, para formar una ciudadanía responsable que enfrente de manera positiva los desafíos generados y cobdicios durante su trayecto de vida.	Resultado de dividir el total de la matrícula de licenciatura superior universitario y licenciatura de la modalidad asociada del ciclo en estudio entre el total de la población estudiantil del rango de 18 a 22 años de edad del mismo periodo. (Realizado)/Resultado de dividir el total de la matrícula de licenciatura superior universitario y licenciatura de la modalidad asociada del ciclo en estudio entre el total de la población estudiantil del rango de 18 a 22 años de edad del mismo periodo. (Programado)*100	Secretaría de Educación Pública (SEP), Sistema Nacional de Información Estadística Educativa (SINEE), Preliminar 2021.	Anual	38.23	Porcentaje	100%	En el Sistema de Monitoreo de Indicadores del Desarrollo de Jalisco (MIDE Jalisco), para consulta abierta en <a href="https://scpipla.ajpo.jalisco.gob.mx/rmda">https://scpipla.ajpo.jalisco.gob.mx/rmda</a>	Las madres y los padres de familia cuentan con el tiempo suficiente para involucrarse de forma integral en el proceso educativo y contribuir al incremento de la calidad y pertinencia educativa.	

No. cierre : 1 Fecha de cierre : 2022-08-01 12:59:22



Sistema Estatal de Presupuesto Basado en Resultados


Matriz de Indicadores para Resultados por Programa Presupuestario

Año fiscal: 2023

Unidad Responsable: 063 Universidad Politécnica de la Zona Metropolitana de Guadalajara  
Programa presupuestario: 420 Educación Superior Tecnológica en la Región Centro (UPZMG)

Componente	Resumen narrativo	Indicador						Medios de verificación	Supuestos
		Nombre del indicador	Fórmula	Fuentes de información	Frecuencia	Meta (valor)	Unidad de medida (meta valor)		
Componente	03-Vinculaciones realizadas entre los sectores académico, empresarial, social y gubernamental	Programa de egresados realizados en el sector productivo	Egresados realizados en el sector productivo (Realizado)/Egresados realizados en el sector productivo (Programado)*100	Reporte de Inversión local de egresados a egresados y empleadores reportados por la subdirección de vinculación y generación por el departamento de seguimiento de egresados.	Semestral	75.00 Porcentaje	100%	Reporte de egresados y resultados del Sistema Integral de Información estadística de la Universidad Tecnológica y Politécnica Superior (SIETUP), para consulta abierta en <a href="http://scoite.uazmg.edu.mx/inf/inf/index.php/informacion/">http://scoite.uazmg.edu.mx/inf/inf/index.php/informacion/</a>	Existe interés por parte de los estudiantes que egresan de la Educación Superior en obtener un empleo y las condiciones del mercado laboral son favorables para su incorporación a la planta productiva
Actividad	03-01 Vinculación entre los sectores académico, empresarial, social y gubernamental	Total de convenios de vinculación celebrados	Convenios de vinculación celebrados (Realizado)/Convenios de vinculación celebrados (Programado)*100	Base de datos de convenios de vinculación celebrados emitido por la Subdirección de vinculación.	Trimestral	15.00 Convenio	100%	Reporte de egresados y salidos del Sistema Integral de Información estadística de la Universidad Tecnológica y Politécnica Superior (SIETUP), para consulta abierta en <a href="http://scoite.uazmg.edu.mx/inf/inf/index.php/informacion/">http://scoite.uazmg.edu.mx/inf/inf/index.php/informacion/</a>	Existe interés por parte de los estudiantes que egresan de la Educación Superior en obtener un empleo y las condiciones del mercado laboral son favorables para su incorporación a la planta productiva
Actividad	03-02 Aplicación de encuestas de satisfacción de egresados y empleadores	Total de encuestas de seguimiento a egresados	Encuestas de seguimiento (Realizado)/Encuestas de seguimiento (Programado)*100	Informe de resultados de la Tercera encuesta a egresados y empleadores emitido por la secretaría académica y silabado por el Departamento de Seguimiento de egresados.	Trimestral	3.00 Encuesta	100%	Resultados de las encuestas de satisfacción aplicadas, para consulta abierta en <a href="http://scoite.uazmg.edu.mx/inf/inf/index.php/informacion/">http://scoite.uazmg.edu.mx/inf/inf/index.php/informacion/</a>	Los egresados y empleadores se interesan en emitir su opinión respecto al nivel de satisfacción de los programas educativos impartidos por la universidad
Componente	B.-Programa de Cultura Institucional Instrumentado para la reubicación y transición de la Persepolis de Génova.	Docentes con programa	Estudiantes (Realizado)/Estudiantes inscritos (Programado)*100	Informe de la habilidad docente emitido por la Secretaría Académica	Cuatrimestral	55.00 Estudiante	100%	Informe de junta de gobierno <a href="http://junta.uazmg.edu.mx">junta.uazmg.edu.mx</a>	En caso de existir interés del personal para capacitarse, entrar en una cultura de equidad e igualdad sustantiva

No. cierre : 1 Fecha de cierre : 2022-08-01 12:59:22



**Sistema Estatal de Presupuesto Basado en Resultados**

**Matriz de Indicadores para Resultados por Programa Presupuestario**

Año fiscal: 2023

Unidad Responsable: 063 Universidad Politécnica de la Zona Metropolitana de Guadalajara  
Programa presupuestario: 420 Educación Superior Tecnológica en la Región Centro (UPZMC)

Nivel	Resumen narrativo	Indicador						Medios de verificación	Supuestos	
		Nombre del indicador	Fórmula	Fuentes de información	Frecuencia	Meta (valor)	Unidad de medida (meta valor)			Meta institucional
Competencia educativa	B2.404a Atiende en los diferentes programas educativos	Total de estudiantes matriculados en la Universidad	(Número de estudiantes matriculados (Realización/Número de estudiantes matriculados (Programado)))*100	Estadística básica del reporte a la Coordinación General de Universidades Tecnológicas y Políticas (CSUTP), Informe cuatrimestral de matrícula alcanzada generado por el departamento de servicios académicos de la Universidad.	Cuatrimestral	370,00	Estudiante	100%	Reporte de matrícula alcanzada del sistema estatal de estadística 311 y del Sistema Integral de Información Estadística de la Universidad de las Ciencias Exactas y Políticas (SIELUP), Documento de auditoría de Matrícula, para consulta abierta en <a href="http://seccion-uzmg.edu.mx/uzmg/index.php/informacion">http://seccion-uzmg.edu.mx/uzmg/index.php/informacion</a>	Es de interés de los estudiantes de continuar sus estudios de Educación Superior en alguno de los Programas Educativos que oferta la Universidad Politécnica de la Zona Metropolitana de Guadalajara
Actividad	B2.403 Fortalecimiento de actividades extracurriculares	Total de actividades extracurriculares	(Número de actividades extracurriculares (Realización/Número de actividades (Programado)))*100	Informe de actividades extracurriculares generado por el departamento de cultura y deportes bajo resguardo de la Subdirección de vinculación.	Trimestral	9,00	Actividad	100%	Reporte de campañas de promoción presentado a la Junta Directiva, para consulta abierta en <a href="http://seccion-uzmg.edu.mx/uzmg/index.php/informacion">http://seccion-uzmg.edu.mx/uzmg/index.php/informacion</a>	Los estudiantes se interesan en participar en actividades físicas y deportivas promovidas por la universidad
Actividad	B2.404 Implementación del programa de recuperación de alumnos	Total de estudiantes recuperados	(Número de estudiantes recuperados (Realización/Número de estudiantes recuperados (Programado)))*100	Informe cuatrimestral del programa de recuperación de alumnos generado por el departamento de seguimiento al alumno.	Cuatrimestral	25,00	Estudiante	100%	Reporte del programa de recuperación de alumnos presentado a la Junta Directiva, para consulta abierta en <a href="http://seccion-uzmg.edu.mx/uzmg/index.php/informacion">http://seccion-uzmg.edu.mx/uzmg/index.php/informacion</a>	Los estudiantes observaron se interesan en retomar y culminar sus estudios en la Universidad
Actividad	B2.405 Atención de estudiantes de primer ingreso hechos en sus clases y servicios complementarios	Número de alumnos de primer ingreso atendidos	(Alumnos de primer ingreso atendidos (Realización/Alumnos de primer ingreso atendidos (Programado)))*100	Reporte de estadística básica generada por servicios académicos y apoyada a la Coordinación General de Universidades Tecnológicas y Políticas	Trimestral	150,00	Alumno	100%	Reporte de matrícula alcanzada del sistema estatal de estadística 311 y del Sistema Integral de Información Estadística de la Universidad de las Ciencias Exactas y Políticas (SIELUP), Documento de auditoría de Matrícula, para consulta abierta en <a href="http://seccion-uzmg.edu.mx/uzmg/index.php/informacion">http://seccion-uzmg.edu.mx/uzmg/index.php/informacion</a>	Es de interés de los egresados de educación Superior de continuar sus estudios de Educación Superior en alguno de los Programas Educativos que oferta la Universidad Politécnica de la Zona Metropolitana de Guadalajara

No. cierre : 1 Fecha de cierre : 2022-08-01 12:59:22

Sistema Estatal de Presupuesto Basado en Resultados

Matriz de Indicadores para Resultados por Programa Presupuestario

Año fiscal: 2023

Unidad Responsable: 063 Universidad Politécnica de la Zona Metropolitana de Guadalajara  
Programa presupuestario: 420 Educación Superior Tecnológica en la Región Centro (UPZMIG)

Competencia	Resumen narrativo	Indicador					Medios de verificación	Supuestos		
		Nombre del indicador	Fórmula	Fuentes de información	Frecuencia	Meta (valor)			Unidad de medida (meta valor)	Meta institucional
Competencia	B3-464 Avición otorgada a estudiantes con educación superior tecnológica de calidad.	Porcentaje de eficiencia terminal	(Eficiencia terminal) / (Realización/Eficiencia terminal) * 100	Reporte estatal de estadística 971 y reporte de ingreso generado por el Departamento de Servicios Escolares	Semestral	48.00	Porcentaje	100%	Reporte egresados y títulos del sistema estatal de estadística 971 y del Sistema Integral de Información Estadística de la Universidades Tecnológicas y Politécnicas (SIELUP) para consulta abierta en <a href="http://reportes.usmg.edu.mx/index.html">http://reportes.usmg.edu.mx/index.html</a> ; <a href="http://reportes.usmg.edu.mx/index.html">http://reportes.usmg.edu.mx/index.html</a> ; <a href="http://reportes.usmg.edu.mx/index.html">http://reportes.usmg.edu.mx/index.html</a>	Existe interés de los alumnos de concluir sus estudios de Educación Superior, en alguno de los Programas Educativos Tecnológicos que oferta la Universidad y tener las condiciones económicas y personales para lograrlo.
Actividad	B3-205 Fortalecimiento de programa de tutorías y asesorías	Índice de rendimiento asesor	(Índice de rendimiento asesor) / (Realización/Índice de rendimiento asesor (Programado)) * 100	Informe cuatrimestral del rendimiento asesor del alumno generado por el departamento de servicios escolares de la Universidad.	Cuatrimestral	\$8.00	Índice	100%	Informe del Rector a la Junta Directiva y reportes sesionales a la Coordinación General de Universidades Tecnológicas y Politécnicas (CULYTP) para consulta abierta en <a href="http://reportes.usmg.edu.mx/index.html">http://reportes.usmg.edu.mx/index.html</a> ; <a href="http://reportes.usmg.edu.mx/index.html">http://reportes.usmg.edu.mx/index.html</a> ; <a href="http://reportes.usmg.edu.mx/index.html">http://reportes.usmg.edu.mx/index.html</a>	Existe interés de los alumnos de participar en los programas de tutorización, tutorías y asesorías
Actividad	B3-308 Medición de la satisfacción de los servicios y procesos administrativos	Índice de satisfacción de estudiantes	(Índice de satisfacción de estudiantes) / (Realización/Índice de satisfacción de estudiantes (Programado)) * 100	Informe de resultados de la Cuatrimestral acerca de satisfacción generada por el departamento de evaluación y estadística.	Cuatrimestral	80.00	Índice	100%	Resultados de las encuestas de satisfacción aplicadas por el departamento de evaluación y estadística, para consulta abierta en <a href="http://reportes.usmg.edu.mx/index.html">http://reportes.usmg.edu.mx/index.html</a> ; <a href="http://reportes.usmg.edu.mx/index.html">http://reportes.usmg.edu.mx/index.html</a> ; <a href="http://reportes.usmg.edu.mx/index.html">http://reportes.usmg.edu.mx/index.html</a>	Existe alumnos interesados en dar a conocer su grado de satisfacción por la formación académica recibida y dar respuesta a las encuestas
Actividad	B3-377 Caracterización y actualización docente	Porcentaje de docentes de capacitaciones	(Docentes capacitados) / (Docentes (Programado)) * 100	Reporte de capacitación docente generado por la Secretaría Académica	Cuatrimestral	60.00	Porcentaje	100%	Informe de capacitación del departamento de recursos humanos para consulta abierta en <a href="http://reportes.usmg.edu.mx/index.html">http://reportes.usmg.edu.mx/index.html</a> ; <a href="http://reportes.usmg.edu.mx/index.html">http://reportes.usmg.edu.mx/index.html</a> ; <a href="http://reportes.usmg.edu.mx/index.html">http://reportes.usmg.edu.mx/index.html</a>	Existe interés de los docentes por capacitarse

No. cierre : 1 Fecha de cierre : 2022-08-01 12:59:22