



ANEXO 2

INFORME DE LOS ESTADOS FINANCIEROS DEL SEGUNDO Y TERCER TRIMESTRE 2023 Y AVANCE CUMPLIMIENTO DE LA MIR PRESENTADOS A ESTE ÓRGANO DE GOBIERNO.

CUARTA SESIÓN ORDINARIA 2023

Universidad Politécnica de la Zona Metropolitana de Guadalajara
28 de noviembre 2023



Universidad Politécnica de la Zona Metropolitana de Guadalajara

Estado de Situación Financiera Del 01/01/2023 AL 30/04/2023

(Cifras en Pesos)



CONCEPTO	2023	A ñ o 2022	CONCEPTO	2023	A ñ o 2022
----------	------	---------------	----------	------	---------------

ACTIVO

Activo Circulante

Efectivo y Equivalentes	24,471,681.80	21,079,253.24
Derechos a Recibir Efectivo o Equivalentes	1,026,464.07	1,027,194.58
Derechos a Recibir Bienes o Servicios	0.00	0.00
Inventarios	0.00	0.00
Almacenes	0.00	0.00
Estimación por Pérdida o Deterioro de Activos Circulantes	0.00	0.00
Otros Activos Circulantes	0.00	0.00
Total de Activos Circulantes	25,498,145.87	22,106,447.82

Activo No Circulante

Inversiones Financieras a Largo Plazo	0.00	0.00
Derechos a Recibir Efectivo o Equivalentes a Largo Plazo	0.00	0.00
Bienes Inmuebles, Infraestructura y Construcciones en Proceso	31,940,057.13	31,940,057.13
Bienes Muebles	150,091.02	150,091.02
Activos Intangibles	0.00	0.00
Depreciación, Deterioro y Amortización Acumulada de Bienes	-29,919,233.67	-29,738,937.76
Activos Diferidos	0.00	0.00
Estimación por Pérdida o Deterioro de Activos no Circulantes	0.00	0.00
Otros Activos no Circulantes	0.00	0.00
Total de Activos No Circulantes	2,180,914.48	2,361,210.39
TOTAL DEL ACTIVO	27,679,060.35	24,467,658.21

PASIVO

Pasivo Circulante

Cuentas por Pagar a Corto Plazo	207,558.60	959,920.79
Documentos por Pagar a Corto Plazo	0.00	0.00
Porción a Corto Plazo de la Deuda Pública a Largo Plazo	0.00	0.00
Títulos y Valores a Corto Plazo	0.00	0.00
Pasivos Diferidos a Corto Plazo	0.00	0.00
Fondos y Bienes de Terceros en Garantía y/o Administración a Corto Plazo	0.00	0.00
Provisiones a Corto Plazo	0.00	0.00
Otros Pasivos a Corto Plazo	0.00	0.00
Total de Pasivos Circulantes	207,558.60	959,920.79

Pasivo No Circulante

Cuentas por Pagar a Largo Plazo	0.00	0.00
Documentos por Pagar a Largo Plazo	0.00	0.00
Deuda Pública a Largo Plazo	0.00	0.00
Pasivos Diferidos a Largo Plazo	0.00	0.00
Fondos y Bienes de Terceros en Garantía y/o en Administración a Largo Plazo	0.00	0.00
Provisiones a Largo Plazo	0.00	0.00
Total de Pasivos No Circulantes	0.00	0.00
TOTAL DEL PASIVO	207,558.60	959,920.79

HACIENDA PÚBLICA/ PATRIMONIO

Hacienda Pública/ Patrimonio Contribuido	0.00	0.00
Aportaciones	0.00	0.00
Donaciones de Capital	0.00	0.00
Actualización de la Hacienda Pública / Patrimonio	0.00	0.00

Hacienda Pública/ Patrimonio Generado

Resultados del Ejercicio (Ahorro / Desahorro)	3,961,664.33	4,117,322.14
Resultados de Ejercicios Anteriores	51,896,974.97	47,777,652.83
Revalúos	0.00	0.00
Reservas	0.00	0.00
Rectificaciones de Resultados de Ejercicios Anteriores	-28,387,237.55	-28,387,237.55

Exceso o Insuficiencia en la Actualización de la Hacienda Pública/ Patrimonio

Resultado por Posición Monetaria	0.00	0.00
Resultado por Tenencia de Activos no Monetarios	0.00	0.00

Total Hacienda Pública/ Patrimonio

TOTAL DEL PASIVO Y HACIENDA PÚBLICA / PATRIMONIO	27,679,060.35	24,467,658.21
---	----------------------	----------------------

Dejo protesta de decir verdad declaramos que los Estados Financieros y sus Notas son razonablemente correctos y responsabilidad del emisor.

Universidad Politécnica de la Zona Metropolitana de Guadalajara



Estado de Actividades
Del 01/01/2023 AL 30/04/2023
(Cifras en Pesos)



Concepto	2023	2022
INGRESOS Y OTROS BENEFICIOS		
Ingresos de la Gestión	1,166,958.35	4,199,106.94
Impuestos	0.00	0.00
Cuotas y Aportaciones de Seguridad Social	0.00	0.00
Contribuciones de Mejoras	0.00	0.00
Derechos	0.00	0.00
Productos	0.00	0.00
Aprovechamientos	0.00	0.00
Ingresos por Venta de Bienes y Servicios	1,166,958.35	4,199,106.94
Participaciones, Aportaciones, Convenios, Incentivos Derivados de la Colaboración Fiscal, Fondos Distintos de Aportaciones, Transferencias, Asignaciones, Subsidios y Subvenciones, y Pensiones y Jubilaciones	11,811,488.00	35,664,687.33
Participaciones, Aportaciones, Convenio, Incentivos Derivados de la Colaboración Fiscal y Fondos Distintos de Aportaciones	0.00	0.00
Transferencias, Asignaciones, Subsidios y Subvenciones, y Pensiones y Jubilaciones	11,811,488.00	35,664,687.33
Otros Ingresos y Beneficios	0.00	0.00
Ingresos Financieros	0.00	0.00
Incremento por Variación de Inventarios	0.00	0.00
Disminución del Exceso de Estimaciones por Pérdida o Deterioro u Obsolescencia	0.00	0.00
Disminución del Exceso de Provisiones	0.00	0.00
Otros Ingresos y Beneficios Varios	0.00	0.00
Total de Ingresos y Otros Beneficios	12,978,446.35	39,863,794.27
GASTOS Y OTRAS PÉRDIDAS		
Gastos de Funcionamiento	8,836,486.11	34,457,064.78
Servicios Personales	7,554,682.94	27,045,417.92
Materiales y Suministros	100,957.39	1,537,707.52
Servicios Generales	1,180,845.78	5,873,939.34
Transferencias, Asignaciones, Subsidios y Otras Ayudas	0.00	0.00
Transferencias Internas y Asignaciones al Sector Público	0.00	0.00
Transferencias al Resto del Sector Público	0.00	0.00
Subsidios y Subvenciones	0.00	0.00
Ayudas Sociales	0.00	0.00
Pensiones y Jubilaciones	0.00	0.00
Transferencias a Fideicomisos, Mandatos y Contratos Análogos	0.00	0.00
Transferencias a la Seguridad Social	0.00	0.00
Donativos	0.00	0.00
Transferencias al Exterior	0.00	0.00
Participaciones y Aportaciones	0.00	0.00
Participaciones	0.00	0.00
Aportaciones	0.00	0.00
Convenios	0.00	0.00
Intereses, Comisiones y Otros Gastos de la Deuda Pública	0.00	0.00
Intereses de la Deuda Pública	0.00	0.00
Comisiones de la Deuda Pública	0.00	0.00
Gastos de la Deuda Pública	0.00	0.00
Costo por Coberturas	0.00	0.00
Apoyos Financieros	0.00	0.00
Otros Gastos y Pérdidas Extraordinarias	180,295.91	1,289,407.35
Estimaciones, Depreciaciones, Deterioros, Obsolescencia y Amortizaciones	180,295.91	1,289,407.35
Provisiones	0.00	0.00
Disminución de Inventarios	0.00	0.00
Otros Gastos	0.00	0.00
Inversión Pública	0.00	0.00
Inversión Pública no Capitalizable	0.00	0.00
Total de Gastos y Otras Pérdidas	9,016,782.02	35,746,472.13
Resultados del Ejercicio (Ahorro/Desahorro)	3,961,664.33	4,117,322.14

Bajo protesta de decir verdad declaramos que los Estados Financieros y sus Notas son razonablemente correctos y responsabilidad del emisor



Universidad Politécnica de la Zona Metropolitana de Guadalajara





Estado de Situación Financiera
Del 01/01/2023 AL 31/05/2023

(Cifras en Pesos)



CONCEPTO		A ñ o 2023		A ñ o 2022	
ACTIVO	PASIVO				
Activo Circulante	Activo Circulante				
Efectivo y Equivalentes	Cuentas por Pagar a Corto Plazo	25,481,886.22	21,079,253.24	200,084.23	959,920.79
Derechos a Recibir Efectivo o Equivalentes	Documentos por Pagar a Corto Plazo	1,027,906.58	1,027,194.58	0.00	0.00
Derechos a Recibir Bienes o Servicios	Porción a Corto Plazo de la Deuda Pública a Largo Plazo	0.00	0.00	0.00	0.00
Inventarios	Títulos y Valores a Corto Plazo	0.00	0.00	0.00	0.00
Almacenes	Pasivos Diferidos a Corto Plazo	0.00	0.00	0.00	0.00
Estimación por Pérdida o Deterioro de Activos Circulantes	Fondos y Bienes de Terceros en Garantía y/o Administración a Corto Plazo	0.00	0.00	0.00	0.00
Otros Activos Circulantes	Provisiones a Corto Plazo	0.00	0.00	0.00	0.00
Total de Activos Circulantes	Otros Pasivos a Corto Plazo	26,509,792.80	22,106,447.82	200,084.23	959,920.79
Activo No Circulante	Total de Pasivos Circulantes				
Inversiones Financieras a Largo Plazo	Activo No Circulante				
Derechos a Recibir Efectivo o Equivalentes a Largo Plazo	Cuentas por Pagar a Largo Plazo	0.00	0.00	0.00	0.00
Bienes Inmuebles, Infraestructura y Construcciones en Proceso	Documentos por Pagar a Largo Plazo	0.00	0.00	0.00	0.00
Bienes Muebles	Deuda Pública a Largo Plazo	0.00	0.00	0.00	0.00
Activos Intangibles	Pasivos Diferidos a Largo Plazo	31,940,057.13	31,940,057.13	0.00	0.00
Depreciación, Deterioro y Amortización Acumulada de Bienes	Fondos y Bienes de Terceros en Garantía y/o en Administración a Largo Plazo	160,091.02	160,091.02	0.00	0.00
Activos Diferidos	Provisiones a Largo Plazo	-29,961,945.46	-29,738,937.76	0.00	0.00
Estimación por Pérdida o Deterioro de Activos no Circulantes	Total de Pasivos No Circulantes	0.00	0.00	0.00	0.00
Otros Activos no Circulantes	TOTAL DEL PASIVO	0.00	0.00	200,084.23	959,920.79
Total de Activos No Circulantes	HACIENDA PÚBLICA / PATRIMONIO	2,138,202.69	2,361,210.39		
TOTAL DEL ACTIVO	Hacienda Pública/Patrimonio Contribuido	28,647,995.49	24,467,658.21	0.00	0.00
	Aportaciones			0.00	0.00
	Donaciones de Capital			0.00	0.00
	Actualización de la Hacienda Pública / Patrimonio			0.00	0.00
	Hacienda Pública/Patrimonio Generado			28,447,911.26	23,507,737.42
	Resultados del Ejercicio (Ahorro / Desahorro)			4,936,673.84	4,117,322.14
	Resultados de Ejercicios Anteriores			51,898,474.97	47,777,652.83
	Revalúos			0.00	0.00
	Reservas			0.00	0.00
	Rectificaciones de Resultados de Ejercicios Anteriores			-28,387,237.55	-28,387,237.55
	Exceso o Insuficiencia en la Actualización de la Hacienda Pública/Patrimonio			0.00	0.00
	Resultado por Posición Monetaria			0.00	0.00
	Resultado por Tenencia de Activos no Monetarios			0.00	0.00
	Total Hacienda Pública/Patrimonio			28,447,911.26	23,507,737.42
	TOTAL DEL PASIVO Y HACIENDA PÚBLICA / PATRIMONIO			28,647,995.49	24,467,658.21

Bajo protesta de decir verdad declaro que los Estados Financieros y sus Notas son razonablemente correctos y responsabilidad del emisor.

Universidad Politécnica de la Zona Metropolitana de Guadalajara



Estado de Actividades
Del 01/01/2023 AL 31/05/2023
(Cifras en Pesos)



Concepto	2023	2022
INGRESOS Y OTROS BENEFICIOS		
Ingresos de la Gestión	1,521,482.30	4,199,106.94
Impuestos	0.00	0.00
Cuotas y Aportaciones de Seguridad Social	0.00	0.00
Contribuciones de Mejoras	0.00	0.00
Derechos	0.00	0.00
Productos	0.00	0.00
Aprovechamientos	0.00	0.00
Ingresos por Venta de Bienes y Servicios	0.00	0.00
	1,521,482.30	4,199,106.94
Participaciones, Aportaciones, Convenios, Incentivos Derivados de la Colaboración Fiscal, Fondos Distintos de Aportaciones, Transferencias, Asignaciones, Subsidios y Subvenciones, y Pensiones y Jubilaciones	14,764,360.00	35,664,687.33
Participaciones, Aportaciones, Convenio, Incentivos Derivados de la Colaboración Fiscal y Fondos Distintos de Aportaciones	0.00	0.00
Transferencias, Asignaciones, Subsidios y Subvenciones, y Pensiones y Jubilaciones	14,764,360.00	35,664,687.33
Otros Ingresos y Beneficios	0.00	0.00
Ingresos Financieros	0.00	0.00
Incremento por Variación de Inventarios	0.00	0.00
Disminución del Exceso de Estimaciones por Pérdida o Deterioro u Obsolescencia	0.00	0.00
Disminución del Exceso de Provisiones	0.00	0.00
Otros Ingresos y Beneficios Varios	0.00	0.00
Total de Ingresos y Otros Beneficios	16,285,842.30	39,863,794.27
GASTOS Y OTRAS PÉRDIDAS		
Gastos de Funcionamiento	11,126,160.76	34,457,064.78
Servicios Personales	9,318,709.67	27,045,417.92
Materiales y Suministros	326,520.48	1,537,707.52
Servicios Generales	1,480,930.61	5,873,939.34
Transferencias, Asignaciones, Subsidios y Otras Ayudas	0.00	0.00
Transferencias Internas y Asignaciones al Sector Público	0.00	0.00
Transferencias al Resto del Sector Público	0.00	0.00
Subsidios y Subvenciones	0.00	0.00
Ayudas Sociales	0.00	0.00
Pensiones y Jubilaciones	0.00	0.00
Transferencias a Fideicomisos, Mandatos y Contratos Análogos	0.00	0.00
Transferencias a la Seguridad Social	0.00	0.00
Donativos	0.00	0.00
Transferencias al Exterior	0.00	0.00
Participaciones y Aportaciones	0.00	0.00
Participaciones	0.00	0.00
Aportaciones	0.00	0.00
Convenios	0.00	0.00
Intereses, Comisiones y Otros Gastos de la Deuda Pública	0.00	0.00
Intereses de la Deuda Pública	0.00	0.00
Comisiones de la Deuda Pública	0.00	0.00
Gastos de la Deuda Pública	0.00	0.00
Costo por Coberturas	0.00	0.00
Apoyos Financieros	0.00	0.00
Otros Gastos y Pérdidas Extraordinarias	223,007.70	1,289,407.35
Estimaciones, Depreciaciones, Deterioros, Obsolescencia y Amortizaciones	223,007.70	1,289,407.35
Provisiones	0.00	0.00
Disminución de Inventarios	0.00	0.00
Otros Gastos	0.00	0.00
Inversión Pública	0.00	0.00
Inversión Pública no Capitalizable	0.00	0.00
Total de Gastos y Otras Pérdidas	11,349,168.46	35,746,472.13
Resultados del Ejercicio (Ahorro/Desahorro)	4,936,673.84	4,117,322.14

Bajo protesta de decir verdad declaramos que los Estados Financieros y sus Notas son razonablemente correctos y responsabilidad del emisor



Universidad Politécnica de la Zona Metropolitana de Guadalajara

Estado de Situación Financiera Del 01/01/2023 AL 30/06/2023

(Cifras en Pesos)



CONCEPTO	A ñ o		CONCEPTO	A ñ o	
	2023	2022		2023	2022
ACTIVO			PASIVO		
Activo Circulante			Activo Circulante		
Efectivo y Equivalentes	26,274,594.77	21,079,253.24	Cuentas por Pagar a Corto Plazo	215,471.06	959,920.79
Derechos a Recibir Efectivo o Equivalentes	1,027,904.52	1,027,194.58	Documentos por Pagar a Corto Plazo	0.00	0.00
Derechos a Recibir Bienes o Servicios	0.00	0.00	Porción a Corto Plazo de la Deuda Pública a Largo Plazo	0.00	0.00
Inventarios	0.00	0.00	Titulos y Valores a Corto Plazo	0.00	0.00
Almacenes	0.00	0.00	Pasivos Diferidos a Corto Plazo	0.00	0.00
Estimación por Pérdida o Deterioro de Activos Circulantes	0.00	0.00	Fondos y Bienes de Terceros en Garantía y/o Administración a Corto Plazo	0.00	0.00
Otros Activos Circulantes	0.00	0.00	Provisiones a Corto Plazo	0.00	0.00
Total de Activos Circulantes	27,302,499.29	22,106,447.82	Otros Pasivos a Corto Plazo	0.00	0.00
Activo No Circulante			Total de Pasivos Circulantes	215,471.06	959,920.79
Inversiones Financieras a Largo Plazo	0.00	0.00	Activo No Circulante		
Derechos a Recibir Efectivo o Equivalentes a Largo Plazo	0.00	0.00	Cuentas por Pagar a Largo Plazo	0.00	0.00
Bienes Inmuebles, Infraestructura y Construcciones en Proceso	0.00	0.00	Documentos por Pagar a Largo Plazo	0.00	0.00
Bienes Muebles	31,940,057.13	31,940,057.13	Deuda Pública a Largo Plazo	0.00	0.00
Activos Intangibles	160,091.02	160,091.02	Pasivos Diferidos a Largo Plazo	0.00	0.00
Depreciación, Deterioro y Amortización Acumulada de Bienes	-30,004,625.24	-29,738,937.76	Fondos y Bienes de Terceros en Garantía y/o en Administración a Largo Plazo	0.00	0.00
Activos Diferidos	0.00	0.00	Provisiones a Largo Plazo	0.00	0.00
Estimación por Pérdida o Deterioro de Activos no Circulantes	0.00	0.00	Total de Pasivos No Circulantes	0.00	0.00
Otros Activos no Circulantes	0.00	0.00	TOTAL DEL PASIVO	215,471.06	959,920.79
Total de Activos No Circulantes	2,095,522.91	2,361,210.39	HACIENDA PÚBLICA/ PATRIMONIO		
TOTAL DEL ACTIVO	29,398,022.20	24,467,658.21	Hacienda Pública/Patrimonio Contribuido	0.00	0.00
			Aportaciones	0.00	0.00
			Donaciones de Capital	0.00	0.00
			Actualización de la Hacienda Pública / Patrimonio	0.00	0.00
			Hacienda Pública/Patrimonio Generado	29,182,551.14	23,507,737.42
			Resultados del Ejercicio (Ahorro / Desahorro)	5,674,813.72	4,117,322.14
			Resultados de Ejercicios Anteriores	51,894,974.97	47,777,652.83
			Revalúos	0.00	0.00
			Reservas	0.00	0.00
			Rectificaciones de Resultados de Ejercicios Anteriores	-28,387,237.55	-28,387,237.55
			Exceso o Insuficiencia en la Actualización de la Hacienda Pública/Patrimonio	0.00	0.00
			Resultado por Posición Monetaria	0.00	0.00
			Resultado por Tenencia de Activos no Monetarios	0.00	0.00
			Total Hacienda Pública/ Patrimonio	29,182,551.14	23,507,737.42
			TOTAL DEL PASIVO Y HACIENDA PÚBLICA / PATRIMONIO	29,398,022.20	24,467,658.21

[Handwritten signatures and stamps in blue ink]

Bajo protesta de decir verdad declaramos que los Estados Financieros y sus Notas son razonablemente correctos y responsabilidad del emisor.



Universidad Politécnica de la Zona Metropolitana de Guadalajara

Estado de Actividades
Del 01/01/2023 AL 30/06/2023
(Cifras en Pesos)



Concepto	2023	2022
INGRESOS Y OTROS BENEFICIOS		
Ingresos de la Gestión	1,837,185.35	4,199,106.94
Impuestos	0.00	0.00
Cuotas y Aportaciones de Seguridad Social	0.00	0.00
Contribuciones de Mejoras	0.00	0.00
Derechos	0.00	0.00
Productos	0.00	0.00
Aprovechamientos	0.00	0.00
Ingresos por Venta de Bienes y Servicios	0.00	0.00
	1,837,185.35	4,199,106.94
Participaciones, Aportaciones, Convenios, Incentivos Derivados de la Colaboración Fiscal, Fondos Distintos de Aportaciones, Transferencias, Asignaciones, Subsidios y Subvenciones, y Pensiones y Jubilaciones	17,717,232.00	35,664,687.33
Participaciones, Aportaciones, Convenio, Incentivos Derivados de la Colaboración Fiscal y Fondos Distintos de Aportaciones	0.00	0.00
Transferencias, Asignaciones, Subsidios y Subvenciones, y Pensiones y Jubilaciones	17,717,232.00	35,664,687.33
Otros Ingresos y Beneficios	0.00	0.00
Ingresos Financieros	0.00	0.00
Incremento por Variación de Inventarios	0.00	0.00
Disminución del Exceso de Estimaciones por Pérdida o Deterioro u Obsolescencia	0.00	0.00
Disminución del Exceso de Provisiones	0.00	0.00
Otros Ingresos y Beneficios Varios	0.00	0.00
Total de Ingresos y Otros Beneficios	19,554,417.35	39,863,794.27
GASTOS Y OTRAS PÉRDIDAS		
Gastos de Funcionamiento	13,613,916.15	34,457,064.78
Servicios Personales	11,113,922.07	27,045,417.92
Materiales y Suministros	486,345.63	1,537,707.52
Servicios Generales	2,013,648.45	5,873,939.34
Transferencias, Asignaciones, Subsidios y Otras Ayudas	0.00	0.00
Transferencias Internas y Asignaciones al Sector Público	0.00	0.00
Transferencias al Resto del Sector Público	0.00	0.00
Subsidios y Subvenciones	0.00	0.00
Ayudas Sociales	0.00	0.00
Pensiones y Jubilaciones	0.00	0.00
Transferencias a Fideicomisos, Mandatos y Contratos Análogos	0.00	0.00
Transferencias a la Seguridad Social	0.00	0.00
Donativos	0.00	0.00
Transferencias al Exterior	0.00	0.00
Participaciones y Aportaciones	0.00	0.00
Participaciones	0.00	0.00
Aportaciones	0.00	0.00
Convenios	0.00	0.00
Intereses, Comisiones y Otros Gastos de la Deuda Pública	0.00	0.00
Intereses de la Deuda Pública	0.00	0.00
Comisiones de la Deuda Pública	0.00	0.00
Gastos de la Deuda Pública	0.00	0.00
Costo por Coberturas	0.00	0.00
Apoyos Financieros	0.00	0.00
Otros Gastos y Pérdidas Extraordinarias	265,687.48	1,289,407.35
Estimaciones, Depreciaciones, Deterioros, Obsolescencia y Amortizaciones	265,687.48	1,289,407.35
Provisiones	0.00	0.00
Disminución de Inventarios	0.00	0.00
Otros Gastos	0.00	0.00
Inversión Pública	0.00	0.00
Inversión Pública no Capitalizable	0.00	0.00
	0.00	0.00
Total de Gastos y Otras Pérdidas	13,879,603.63	35,746,472.13
Resultados del Ejercicio (Ahorro/Desahorro)	5,674,813.72	4,117,322.14

Bajo protesta de decir verdad declaramos que los Estados Financieros y sus Notas son razonablemente correctos y responsabilidad del emisor

Universidad Politécnica de la Zona Metropolitana de Guadalajara

Estado de Actividades
Del 01/01/2023 AL 30/07/2023
(Cifras en Pesos)



Concepto	2023	2022
INGRESOS Y OTROS BENEFICIOS		
Ingresos de la Gestión	2,116,618.05	4,199,106.94
Impuestos	0.00	0.00
Cuotas y Aportaciones de Seguridad Social	0.00	0.00
Contribuciones de Mejoras	0.00	0.00
Derechos	0.00	0.00
Productos	0.00	0.00
Aprovechamientos	0.00	0.00
Ingresos por Venta de Bienes y Servicios	0.00	0.00
	2,116,618.05	4,199,106.94
Participaciones, Aportaciones, Convenios, Incentivos Derivados de la Colaboración Fiscal, Fondos Distintos de Aportaciones, Transferencias, Asignaciones, Subsidios y Subvenciones, y Pensiones y Jubilaciones	20,682,592.96	35,664,687.33
Participaciones, Aportaciones, Convenio, Incentivos Derivados de la Colaboración Fiscal y Fondos Distintos de Aportaciones	0.00	0.00
Transferencias, Asignaciones, Subsidios y Subvenciones, y Pensiones y Jubilaciones	20,682,592.96	35,664,687.33
Otros Ingresos y Beneficios	0.00	0.00
Ingresos Financieros	0.00	0.00
Incremento por Variación de Inventarios	0.00	0.00
Disminución del Exceso de Estimaciones por Pérdida o Deterioro u Obsolescencia	0.00	0.00
Disminución del Exceso de Provisiones	0.00	0.00
Otros Ingresos y Beneficios Varios	0.00	0.00
Total de Ingresos y Otros Beneficios	22,799,211.01	39,863,794.27
GASTOS Y OTRAS PÉRDIDAS		
Gastos de Funcionamiento	16,065,362.20	34,457,064.78
Servicios Personales	13,251,794.15	27,045,417.92
Materiales y Suministros	500,793.33	1,537,707.52
Servicios Generales	2,312,774.72	5,873,939.34
Transferencias, Asignaciones, Subsidios y Otras Ayudas	0.00	0.00
Transferencias Internas y Asignaciones al Sector Público	0.00	0.00
Transferencias al Resto del Sector Público	0.00	0.00
Subsidios y Subvenciones	0.00	0.00
Ayudas Sociales	0.00	0.00
Pensiones y Jubilaciones	0.00	0.00
Transferencias a Fideicomisos, Mandatos y Contratos Análogos	0.00	0.00
Transferencias a la Seguridad Social	0.00	0.00
Donativos	0.00	0.00
Transferencias al Exterior	0.00	0.00
Participaciones y Aportaciones	0.00	0.00
Participaciones	0.00	0.00
Aportaciones	0.00	0.00
Convenios	0.00	0.00
Intereses, Comisiones y Otros Gastos de la Deuda Pública	0.00	0.00
Intereses de la Deuda Pública	0.00	0.00
Comisiones de la Deuda Pública	0.00	0.00
Gastos de la Deuda Pública	0.00	0.00
Costo por Coberturas	0.00	0.00
Apoyos Financieros	0.00	0.00
Otros Gastos y Pérdidas Extraordinarias	309,939.75	1,289,407.35
Estimaciones, Depreciaciones, Deterioros, Obsolescencia y Amortizaciones	309,939.75	1,289,407.35
Provisiones	0.00	0.00
Disminución de Inventarios	0.00	0.00
Otros Gastos	0.00	0.00
Inversión Pública	0.00	0.00
Inversión Pública no Capitalizable	0.00	0.00
	0.00	0.00
Total de Gastos y Otras Pérdidas	16,375,301.95	35,746,472.13
Resultados del Ejercicio (Ahorro/Desahorro)	6,423,909.06	4,117,322.14

Bajo protesta de decir verdad declaramos que los Estados Financieros y sus Notas son razonablemente correctos y respaldados por la responsabilidad del emisor



Universidad Politécnica de la Zona Metropolitana de Guadalajara

Estado de Situación Financiera

Del 01/01/2023 AL 30/07/2023

(Cifras en Pesos)



CONCEPTO		A ñ o		CONCEPTO		A ñ o	
		2023	2022			2023	2022
ACTIVO							
Activo Circulante							
Efectivo y Equivalentes		27,136,390.18	21,079,253.24	Cuentas por Pagar a Corto Plazo		283,500.55	959,920.79
Derechos a Recibir Efectivo o Equivalentes		1,027,486.21	1,027,194.58	Documentos por Pagar a Corto Plazo		0.00	0.00
Derechos a Recibir Bienes o Servicios		0.00	0.00	Porción a Corto Plazo de la Deuda Pública a Largo Plazo		0.00	0.00
Inventarios		0.00	0.00	Títulos y Valores a Corto Plazo		0.00	0.00
Almacenes		0.00	0.00	Pasivos Diferidos a Corto Plazo		0.00	0.00
Estimación por Pérdida o Deterioro de Activos Circulantes		0.00	0.00	Fondos y Bienes de Terceros en Garantía y/o Administración a Corto Plazo		0.00	0.00
Otros Activos Circulantes		0.00	0.00	Provisiones a Corto Plazo		0.00	0.00
Otros Pasivos a Corto Plazo		0.00	0.00	Otros Pasivos a Corto Plazo		0.00	0.00
Total de Activos Circulantes		28,163,876.39	22,106,447.82	Total de Pasivos Circulantes		283,500.55	959,920.79
Activo No Circulante							
Inversiones Financieras a Largo Plazo		0.00	0.00	Cuentas por Pagar a Largo Plazo		0.00	0.00
Derechos a Recibir Efectivo o Equivalentes a Largo Plazo		0.00	0.00	Documentos por Pagar a Largo Plazo		0.00	0.00
Bienes Inmuebles, Infraestructura y Construcciones en Proceso		0.00	0.00	Deuda Pública a Largo Plazo		0.00	0.00
Bienes Muebles		31,940,057.13	31,940,057.13	Pasivos Diferidos a Largo Plazo		0.00	0.00
Activos Intangibles		160,091.02	160,091.02	Fondos y Bienes de Terceros en Garantía y/o en Administración a Largo Plazo		0.00	0.00
Depreciación, Deterioro y Amortización Acumulada de Bienes		-30,048,877.51	-29,738,937.76	Provisiones a Largo Plazo		0.00	0.00
Activos Diferidos		0.00	0.00	Total de Pasivos No Circulantes		0.00	0.00
Estimación por Pérdida o Deterioro de Activos no Circulantes		0.00	0.00	TOTAL DEL PASIVO		283,500.55	959,920.79
Otros Activos no Circulantes		0.00	0.00	HACIENDA PÚBLICA/ PATRIMONIO			
Total de Activos No Circulantes		2,051,270.64	2,361,210.39	Hacienda Pública/Patrimonio Contribuido		0.00	0.00
TOTAL DEL ACTIVO		30,215,147.03	24,467,658.21	Aportaciones		0.00	0.00
				Donaciones de Capital		0.00	0.00
				Actualización de la Hacienda Pública / Patrimonio		0.00	0.00
				Hacienda Pública/Patrimonio Generado		29,931,646.48	23,507,737.42
				Resultados del Ejercicio (Ahorro / Desahorro)		6,423,909.06	4,117,322.14
				Resultados de Ejercicios Anteriores		51,894,974.97	47,777,652.83
				Revalúos		0.00	0.00
				Reservas		0.00	0.00
				Rectificaciones de Resultados de Ejercicios Anteriores		-28,387,237.55	-28,387,237.55
				Exceso o Insuficiencia en la Actualización de la Hacienda Pública/Patrimonio		0.00	0.00
				Resultado por Posición Monetaria		0.00	0.00
				Resultado por Tenencia de Activos no Monetarios		0.00	0.00
				Total Hacienda Pública/ Patrimonio		29,931,646.48	23,507,737.42
				TOTAL DEL PASIVO Y HACIENDA PÚBLICA / PATRIMONIO		30,215,147.03	24,467,658.21

Bajo protesta de decir verdad declaramos que los Estados Financieros y sus Notas son razonablemente correctos y responsabilidad del emisor.

Universidad Politécnica de la Zona Metropolitana de Guadalajara



Estado de Actividades
Del 01/01/2023 AL 31/08/2023
(Cifras en Pesos)



Concepto	2023	2022
INGRESOS Y OTROS BENEFICIOS		
Ingresos de la Gestión	2,543,733.52	4,199,106.94
Impuestos	0.00	0.00
Cuotas y Aportaciones de Seguridad Social	0.00	0.00
Contribuciones de Mejoras	0.00	0.00
Derechos	0.00	0.00
Productos	0.00	0.00
Aprovechamientos	0.00	0.00
Ingresos por Venta de Bienes y Servicios	0.00	0.00
	2,543,733.52	4,199,106.94
Participaciones, Aportaciones, Convenios, Incentivos Derivados de la Colaboración Fiscal, Fondos Distintos de Aportaciones, Transferencias, Asignaciones, Subsidios y Subvenciones, y Pensiones y Jubilaciones	23,638,617.27	35,664,687.33
Participaciones, Aportaciones, Convenio, Incentivos Derivados de la Colaboración Fiscal y Fondos Distintos de Aportaciones	0.00	0.00
Transferencias, Asignaciones, Subsidios y Subvenciones, y Pensiones y Jubilaciones	23,638,617.27	35,664,687.33
Otros Ingresos y Beneficios	0.00	0.00
Ingresos Financieros	0.00	0.00
Incremento por Variación de Inventarios	0.00	0.00
Disminución del Exceso de Estimaciones por Pérdida o Deterioro u Obsolescencia	0.00	0.00
Disminución del Exceso de Provisiones	0.00	0.00
Otros Ingresos y Beneficios Varios	0.00	0.00
Total de Ingresos y Otros Beneficios	26,182,350.79	39,863,794.27
GASTOS Y OTRAS PÉRDIDAS		
Gastos de Funcionamiento	18,574,503.66	34,457,064.78
Servicios Personales	15,058,384.31	27,045,417.92
Materiales y Suministros	662,103.62	1,537,707.52
Servicios Generales	2,854,015.73	5,873,939.34
Transferencias, Asignaciones, Subsidios y Otras Ayudas	0.00	0.00
Transferencias Internas y Asignaciones al Sector Público	0.00	0.00
Transferencias al Resto del Sector Público	0.00	0.00
Subsidios y Subvenciones	0.00	0.00
Ayudas Sociales	0.00	0.00
Pensiones y Jubilaciones	0.00	0.00
Transferencias a Fideicomisos, Mandatos y Contratos Análogos	0.00	0.00
Transferencias a la Seguridad Social	0.00	0.00
Donativos	0.00	0.00
Transferencias al Exterior	0.00	0.00
Participaciones y Aportaciones	0.00	0.00
Participaciones	0.00	0.00
Aportaciones	0.00	0.00
Convenios	0.00	0.00
Intereses, Comisiones y Otros Gastos de la Deuda Pública	0.00	0.00
Intereses de la Deuda Pública	0.00	0.00
Comisiones de la Deuda Pública	0.00	0.00
Gastos de la Deuda Pública	0.00	0.00
Costo por Coberturas	0.00	0.00
Apoys Financieros	0.00	0.00
Otros Gastos y Pérdidas Extraordinarias	353,012.67	1,289,407.35
Estimaciones, Depreciaciones, Deterioros, Obsolescencia y Amortizaciones	353,012.67	1,289,407.35
Provisiones	0.00	0.00
Disminución de Inventarios	0.00	0.00
Otros Gastos	0.00	0.00
Inversión Pública	0.00	0.00
Inversión Pública no Capitalizable	0.00	0.00
Total de Gastos y Otras Pérdidas	18,927,516.33	35,746,472.13
Resultados del Ejercicio (Ahorro/Desahorro)	7,254,834.46	4,117,322.14

Bajo protesta de decir verdad declaramos que los Estados Financieros y sus Notas son razonablemente correctos y responsabilidad del emisor



Universidad Politécnica de la Zona Metropolitana de Guadalajara

Estado de Situación Financiera

Del 01/01/2023 AL 31/08/2023

(Cifras en Pesos)



CONCEPTO	A ñ o 2022		A ñ o 2023	
ACTIVO				
Activo Circulante				
Efectivo y Equivalentes	27,913,988.95	21,079,253.24	204,213.96	959,920.79
Derechos a Recibir Efectivo o Equivalentes	1,044,599.17	1,027,194.58	0.00	0.00
Derechos a Recibir Bienes o Servicios	0.00	0.00	0.00	0.00
Inventarios	0.00	0.00	0.00	0.00
Almacenes	0.00	0.00	0.00	0.00
Estimación por Pérdida o Deterioro de Activos Circulantes	0.00	0.00	0.00	0.00
Otros Activos Circulantes	0.00	0.00	0.00	0.00
Total de Activos Circulantes	28,958,588.12	22,106,447.82	204,213.96	959,920.79
Activo No Circulante				
Inversiones Financieras a Largo Plazo	0.00	0.00	0.00	0.00
Derechos a Recibir Efectivo o Equivalentes a Largo Plazo	0.00	0.00	0.00	0.00
Bienes Inmuebles, Infraestructura y Construcciones en Proceso	0.00	0.00	0.00	0.00
Bienes Muebles	31,940,057.13	31,940,057.13	0.00	0.00
Activos Intangibles	160,091.02	160,091.02	0.00	0.00
Depreciación, Deterioro y Amortización Acumulada de Bienes	-30,091,950.43	-29,738,937.76	0.00	0.00
Activos Diferidos	0.00	0.00	0.00	0.00
Estimación por Pérdida o Deterioro de Activos no Circulantes	0.00	0.00	0.00	0.00
Otros Activos no Circulantes	0.00	0.00	0.00	0.00
Total de Activos No Circulantes	2,008,197.72	2,361,210.39	204,213.96	959,920.79
TOTAL DEL ACTIVO	30,966,785.84	24,467,658.21		
PASIVO				
Pasivo Circulante				
Cuentas por Pagar a Corto Plazo				
Documentos por Pagar a Corto Plazo				
Porción a Corto Plazo de la Deuda Pública a Largo Plazo				
Títulos y Valores a Corto Plazo				
Pasivos Diferidos a Corto Plazo				
Fondos y Bienes de Terceros en Garantía y/o Administración a Corto Plazo				
Provisiones a Corto Plazo				
Otros Pasivos a Corto Plazo				
Total de Pasivos Circulantes				
Pasivo No Circulante				
Cuentas por Pagar a Largo Plazo				
Documentos por Pagar a Largo Plazo				
Deuda Pública a Largo Plazo				
Pasivos Diferidos a Largo Plazo				
Fondos y Bienes de Terceros en Garantía y/o en Administración a Largo Plazo				
Provisiones a Largo Plazo				
Total de Pasivos No Circulantes				
TOTAL DEL PASIVO				
HACIENDA PÚBLICA/ PATRIMONIO				
Hacienda Pública/Patrimonio Contribuido				
Aportaciones				
Donaciones de Capital				
Actualización de la Hacienda Pública / Patrimonio				
Hacienda Pública/Patrimonio Generado				
Resultados del Ejercicio (Ahorro / Desahorro)				
Resultados de Ejercicios Anteriores				
Revalúos				
Reservas				
Rectificaciones de Resultados de Ejercicios Anteriores				
Exceso o Insuficiencia en la Actualización de la Hacienda Pública/Patrimonio				
Resultado por Posición Monetaria				
Resultado por Tenencia de Activos no Monetarios				
Total Hacienda Pública/ Patrimonio				
TOTAL DEL PASIVO Y HACIENDA PÚBLICA / PATRIMONIO				

Bajo protesta de decir verdad declaramos que los Estados Financieros y sus Notas son razonablemente correctos y responsabilidad del emisor.



Universidad Politécnica de la Zona Metropolitana de Guadalajara

Estado de Actividades
Del 01/01/2023 AL 30/09/2023
(Cifras en Pesos)



Concepto	2023	2022
INGRESOS Y OTROS BENEFICIOS		
Ingresos de la Gestión	2,902,852.81	4,199,106.94
Impuestos	0.00	0.00
Cuotas y Aportaciones de Seguridad Social	0.00	0.00
Contribuciones de Mejoras	0.00	0.00
Derechos	0.00	0.00
Productos	0.00	0.00
Aprovechamientos	0.00	0.00
Ingresos por Venta de Bienes y Servicios	0.00	0.00
	2,902,852.81	4,199,106.94
Participaciones, Aportaciones, Convenios, Incentivos Derivados de la Colaboración Fiscal, Fondos Distintos de Aportaciones, Transferencias, Asignaciones, Subsidios y Subvenciones, y Pensiones y Jubilaciones	26,593,258.56	35,664,687.33
Participaciones, Aportaciones, Convenio, Incentivos Derivados de la Colaboración Fiscal y Fondos Distintos de Aportaciones	0.00	0.00
Transferencias, Asignaciones, Subsidios y Subvenciones, y Pensiones y Jubilaciones	26,593,258.56	35,664,687.33
Otros Ingresos y Beneficios	0.00	0.00
Ingresos Financieros	0.00	0.00
Incremento por Variación de Inventarios	0.00	0.00
Disminución del Exceso de Estimaciones por Pérdida o Deterioro u Obsolescencia	0.00	0.00
Disminución del Exceso de Provisiones	0.00	0.00
Otros Ingresos y Beneficios Varios	0.00	0.00
	0.00	0.00
Total de Ingresos y Otros Beneficios	29,496,111.37	39,863,794.27
GASTOS Y OTRAS PÉRDIDAS		
Gastos de Funcionamiento	22,006,925.74	34,457,064.78
Servicios Personales	18,094,772.36	27,045,417.92
Materiales y Suministros	713,781.64	1,537,707.52
Servicios Generales	3,198,371.74	5,873,939.34
Transferencias, Asignaciones, Subsidios y Otras Ayudas	0.00	0.00
Transferencias Internas y Asignaciones al Sector Público	0.00	0.00
Transferencias al Resto del Sector Público	0.00	0.00
Subsidios y Subvenciones	0.00	0.00
Ayudas Sociales	0.00	0.00
Pensiones y Jubilaciones	0.00	0.00
Transferencias a Fidelcomisos, Mandatos y Contratos Análogos	0.00	0.00
Transferencias a la Seguridad Social	0.00	0.00
Donativos	0.00	0.00
Transferencias al Exterior	0.00	0.00
	0.00	0.00
Participaciones y Aportaciones	0.00	0.00
Participaciones	0.00	0.00
Aportaciones	0.00	0.00
Convenios	0.00	0.00
	0.00	0.00
Intereses, Comisiones y Otros Gastos de la Deuda Pública	0.00	0.00
Intereses de la Deuda Pública	0.00	0.00
Comisiones de la Deuda Pública	0.00	0.00
Gastos de la Deuda Pública	0.00	0.00
Costo por Coberturas	0.00	0.00
Apoyos Financieros	0.00	0.00
	0.00	0.00
Otros Gastos y Pérdidas Extraordinarias	394,622.19	1,289,407.35
Estimaciones, Depreciaciones, Deterioros, Obsolescencia y Amortizaciones	394,622.19	1,289,407.35
Provisiones	0.00	0.00
Disminución de Inventarios	0.00	0.00
Otros Gastos	0.00	0.00
	0.00	0.00
Inversión Pública	0.00	0.00
Inversión Pública no Capitalizable	0.00	0.00
	0.00	0.00
Total de Gastos y Otras Pérdidas	22,401,547.93	35,746,472.13
Resultados del Ejercicio (Ahorro/Desahorro)	7,094,563.44	4,117,322.14

Bajo protesta de decir verdad declaramos que los Estados Financieros y sus Notas son razonablemente correctos y responsabilidad del emisor

TERCER AVANCE MIR 2023

MATRIZ DE INDICADORES DE RESULTADOS		PROYECCIÓN PROGRAMADA							EVALUACIÓN	
NIVEL	RESUMEN NARRATIVO	INDICADORES			JULIO - SEPTIEMBRE 2023				ACUMULADO ANUAL	
		NOMBRE	RESPONSABLE	META ANUAL	MES PROGRAMADA	ALCANZADA	PORCENTAJE	SEMAFORO		
COMPONENTE B1	Programa de Cultura Institucional Instrumentado para la institucionalización y transversalización de la perspectiva de Género.	Docentes con posgrado	Secretaría Académica	55	0	junio	0	0%	65%	
COMPONENTE B2	Mátrícula atendida en los diferentes programas educativos	Total de estudiantes inscritos en la Universidad	Secretaría Académica	370	230	agosto	256	100%	90%	
B2-03	Fortalecimiento de actividades extracurriculares	Total de actividades extracurriculares	Departamento de Cultura y deportes	9	3	julio	4	100%	50%	
B2-04	Implementación del programa de recuperación de alumnos	Total de estudiantes recuperados	Directores de programas educativos	25	10	agosto	9	90%	66%	
B2-05	Atención de estudiantes de primer ingreso inscritos en sus clases y servicios complementarios.	Número de alumnos de primer ingreso atendidos	Secretaría Académica	150	0	julio	0	0%	%	
COMPONENTE B3	Atención otorgada a estudiantes con educación superior tecnológica de calidad	Porcentaje de eficiencia terminal	Directores de programas educativos	48	0	junio	0	0%	50%	
B3-05	Fortalecimiento del programa de tutorías y asesorías	Índice de rendimiento escolar	Directores de programas educativos	85	80	agosto	82	100%	66%	
B3-06	Medición de la satisfacción de los servicios y procesos administrativos	Índice de satisfacción de estudiantes	Secretaría Académica	80	80	agosto	80	100%	66%	
B3-07	Capacitación y actualización docente	Porcentaje de docentes capacitados	Secretaría Académica	60	20	agosto	36	100%	65%	
COMPONENTE 03	Vinculaciones realizadas entre los sectores académico, empresarial, social y gubernamental	Porcentaje de egresados insertados en el sector productivo	Subdirección de vinculación	75	0	junio	0	0%	50%	
03-01	Vinculación entre los sectores académico, empresarial, social y gubernamental	Total de convenios de vinculación celebrados	Subdirección de vinculación	15	6	julio	6	100%	70%	
03-02	Aplicación de encuestas de satisfacción de egresados y empleadores	Total de encuestas de seguimiento a egresados	Jefatura de seguimiento a egresados	3	1	septiembre	1	100%	66%	

Handwritten signatures and initials in blue ink, including a large signature on the left and several smaller initials and marks on the right.