

V.- Informe del Rector



UNIVERSIDAD POLITÉCNICA
DE LA ZONA METROPOLITANA DE GUADALAJARA

INFORME DEL RECTOR

PERÍODO SEPTIEMBRE - DICIEMBRE 2016

UNIVERSIDAD POLITÉCNICA
DE LA ZONA METROPOLITANA DE GUADALAJARA
TERCERA SESIÓN ORDINARIA 29 DE NOVIEMBRE 2016

PRESENTACIÓN.

El Rector de la Universidad Politécnica de la Zona Metropolitana de Guadalajara presenta a los integrantes de esta Junta Directiva el informe de actividades académicas y administrativas, realizadas en el período septiembre-diciembre 2016, en cumplimiento con lo establecido en el Artículo 24, Facción V de la Ley Orgánica de la Universidad Politécnica de la Zona Metropolitana de Guadalajara, mismo que muestra el estado general que guarda la administración de la misma.

Contenido

I. INFORME ACADÉMICO, COBERTURA Y DE VINCULACIÓN.....	21
II. INFORME DE PLANEACIÓN	32
III. INFORME ADMINISTRATIVO.....	35

I. Informe Académico, Cobertura y de Vinculación

a) Matrícula Atendida.

Matrícula atendida al inicio del cuatrimestre septiembre-diciembre 2016 fue de 1,622 alumnos, al término del cuatrimestre se registró un total de 1,533 alumnos. En este periodo hubo un total de 262 egresados y se registró un total de 140 deserciones y 10 reingresos. En la siguiente tabla 1, muestra la distribución de la matrícula atendida al inicio y final del cuatrimestre, así como el número de alumnos que desertores.

TABLA 1. MATRICULA ATENDIDA
SEPTIEMBRE-DICIEMBRE 2016

PROGRAMA EDUCATIVO	MATRICULA					
	Grupos	Inicial	Final	Deserción	Reingreso	% Deserción
Ing. Mecatrónica	12	311	290	30	4	9.65%
Ing. Civil	11	297	285	23	3	7.74%
Ing. Diseño Industrial	6	140	134	9	0	6.43%
Ing. Biotecnología	4	97	95	5	1	5.15%
Lic. Administración y Gestión de Pymes	4	115	109	14	0	12.17%
Lic. Terapia Física	20	662	620	59	2	8.91%
Total	57	1622	1533	140	10	8.63%

FUENTE: DEPARTAMENTO DE SERVICIOS ESCOLARES, UPZMG.

TABLA 2. DISTRIBUCIÓN DE LA MATRICULA POR PROGRAMA EDUCATIVO
SEPTIEMBRE-DICIEMBRE 2016

PROGRAMA EDUCATIVO	MATRICULA			
	Grupos	Hombres	Mujeres	TOTAL
Ing. Mecatrónica	12	284	27	311
Ing. Civil	11	239	58	297
Ing. Diseño Industrial	6	81	59	140
Ing. Biotecnología	4	52	45	97
Lic. Administración y Gestión de Pymes	4	41	74	115
Lic. Terapia Física	20	190	472	662
Total	57	284	27	311

FUENTE: DEPARTAMENTO DE SERVICIOS ESCOLARES, UPZMG.

En cuanto al porcentaje de deserción institucional en el cuatrimestre que se informa, se registró un aumento con respecto a la de Mayo-Agosto, al pasar de 5.50% a 8.63%; en la tabla 3 se muestran los motivos de deserción.

TABLA 3. MOTIVOS DE DESERCIÓN
SEPTIEMBRE-DICIEMBRE 2016

CAUSA	CANTIDAD DEL PERIODO	% PERIODO
Reprobación	63	45%
Deserción sin causa conocida	23	16%
Motivos personales	21	15%
Problemas de trabajo	4	3%
Incumplimiento de las expectativas	4	3%
Faltas al reglamento escolar	2	1%
Cambio de carrera	2	1%
Otras causas	12	9%

FUENTE: DEPARTAMENTO DE SERVICIOS ESCOLARES, UPZMG.

La eficiencia terminal registrada en este cuatrimestre fue del 46.0%, correspondientes a la generación 2013 - 2016, registrando el egreso de 244 egresados (ver tabla 4).

TABLA 4. COMPORTAMIENTO DE LA MATRICULA
SEPTIEMBRE 2013-DICIEMBRE 2016

COHORTE	% ET	% ET
Generación 2013-2016	46.0	46.0
Generación 2014-2017	54.4	54.4
Generación 2015-2018	62.5	62.5
Generación 2016-2019	86.6	86.6

FUENTE: DEPARTAMENTO DE SERVICIOS ESCOLARES, UPZMG

b) Desarrollo de Competencias Herramientas Didácticas Digitales.

Con la finalidad de fortalecer el proceso formativo de los estudiantes, la Universidad Politécnica de la Zona Metropolitana de Guadalajara ha impulsado el desarrollo de competencias a través de herramientas didácticas digitales. Se han desarrollado cursos en la plataforma moodle que han sido utilizadas por los profesores como un medio de incorporar la tecnología. Los cursos apoyan al docente en la publicación de materiales didácticos, actividades, foros de discusión que han generado la socialización de las actividades cognitivas; de igual manera permiten a los estudiantes tener un repositorio digital que pueden consultar en todo momento. Las actividades que se han realizado en el cuatrimestres son:

- 34 cursos con apoyos en línea.
- Atención a un total de 722 estudiantes con al menos un curso en línea
- Los profesores de Biotecnología son los que más utilizan los apoyos en línea ya que el 67% de ellos participan con cursos, seguidos del 42% de los profesores de terapia física, mismos que generan la mayor cantidad de cursos presenciales con apoyos en línea, ya que durante este ciclo desarrollaron 17 cursos.
- 27 profesores han generado y utiliza por lo menos un curso con apoyos en línea.
- Se realizaron 3 cursos – talleres enfocados en la realización de los cursos en esta modalidad: Modelo educativo basado en competencias, Diseño y elaboración de materiales digitales educativos y diseño instruccional para modalidades mixtas en los que participaron un promedio de 23 profesores a cada uno.

c) Perfil de Estudiantes de Ingreso

La caracterización de los estudiantes de ingreso es la que se muestra en las siguientes imágenes.

Percepción de la Universidad Alumnos de Nvo. Ingreso 2016



Antecedentes Escolares

Alumnos de Nvo. Ingreso 2016

Escuela de Procedencia

82% Institución pública

- 41% UDEG
- 19% COBAEJ
- 13% CECyTEJ
- 5% CONALEP
- 4% CBTis

Promedio de Bachillerato

85.3

Mínimo → 70 Máximo → 99

Dominio del Idioma Inglés

Alumnos de Nvo. Ingreso 2016

84% Domina el idioma

- 69% Nivel básico
- 12% Nivel intermedio
- 2% Nivel avanzado

80% Puede mantener una conversación

37% Puede comprender una lectura

74% Puede redactar un documento

Situación Laboral

Alumnos de Nvo. Ingreso 2016

44%
Trabaja

- 22% Sostener sus estudios
- 9% Tener independencia económica
- 7% Ayudar al gasto familiar
- 6% Otro

67%

Su trabajo tiene relación con su carrera

- Alta 21%
- Mediana 21%
- Escasa 25%


d) Actividades Académicas, de Vinculación y Extracurriculares

Con la finalidad de fortalecer la Vinculación Institucional, y la formación integral de los estudiantes de la UPZMG, durante el cuatrimestre, se realizaron diversos eventos en materia de vinculación académica, actividades culturales, deportivas, de difusión y promoción a la salud (ver tabla 6)

TABLA 6. ACTIVIDADES ACADÉMICAS, DE VINCULACIÓN, CULTURALES Y DEPORTIVAS UPZMG



SEPTIEMBRE-DICIEMBRE 2016

FUENTE: DEPARTAMENTO DE DIFUSIÓN CULTURA Y DEPORTES, UPZMG.

No.	EVENTO O ACTIVIDAD	FECHA DE REALIZACIÓN	PROPÓSITO GENERAL
1	<p>PROGRAMA ACTÍVATE CON VALOR</p> 	<p>Septiembre 2016</p> <p>78 alumnos</p>	<p>Como parte Integral de la formación de los estudiantes de esta Universidad, se realizan algunas rutinas de entrenamiento para fomentar la activación física y el cuidado de la salud.</p>
2	<p>TORNEO DE FUTBOL DE LA UPZMG</p> 	<p>Septiembre 2016</p> <p>70 alumnos</p>	<p>Realizar actividades deportivas con la finalidad de socializar y fortalecer su capacidad física y mental de los estudiantes.</p>
3	<p>JORNADA DE SALUD</p> 	<p>Septiembre 2016</p> <p>Comunidad universitaria</p>	<p>Generar una cultura de la prevención en el cuidado de la Salud.</p>

4	<p>FORO SOBRE EL USO DE LA MARIHUANA</p> 	<p>Septiembre 2016 130 alumnos</p>	<p>La Universidad Politécnica llevo a cabo el "Foro sobre el uso de la Marihuana", con el objetivo de brindar a la comunidad universitaria un espacio de reflexión y análisis sobre el consumo del cannabis.</p>
5	<p>TALLER PRIMER RESPONDIENTE Y RCP</p> 	<p>Septiembre 2016 15 personas</p>	<p>Generar los recursos necesarios a la comunidad universitaria en materia de primeros auxilios para estar preparado en caso de emergencias.</p>
6	<p>CAMPAÑA DE PROMOCIÓN INSTITUCIONAL</p> 	<p>Oct-Dic 2016 1,000 estudiantes de bachillerato aprox</p>	<p>Desarrollar una nueva cultura de promoción de los programas educativos que se ofertan en la UPZMG, para difundir en los distintos planteles de bachilleratos y dar a conocer nuestros planes de estudio para la captación de mayor matrícula.</p>
7	<p>CHARLA DE ALCOHOLISMO Y LAS CONDUCTAS DE RIESGO EN JÓVENES</p> 	<p>Septiembre 2016</p>	<p>Charla para estudiantes de la institución para crear conciencia sobre el uso del alcohol desmedido y sus consecuencias</p>
	<p>CAMPAÑA DE VACUNACIÓN</p> 	<p>Octubre 2016 Comunidad Universitaria</p>	<p>Fomentar y coadyuvar en la implementación una cultura y ambiente saludable en la institución.</p>

8			
9	<p>SEMANA DE LA CIENCIA Y TECNOLOGÍA</p> 	<p>Octubre 2016</p> <p>300 alumnos</p>	<p>Impulsar el desarrollo de la ciencia y la tecnología y los estudiantes adopten una cultura de esta.</p>
10	<p>CONCURSO DE ALTAR DE MUERTOS</p> 	<p>Noviembre 2016</p> <p>80 alumnos aprox.</p>	<p>Difundir la cultura mexicana entre la comunidad de la UPZMG, a través de actividades y concursos tradicionales.</p>
11	<p>JUEGOS INTERTECNOLÓGICOS 2016</p> 	<p>Noviembre 2016</p> <p>62 Alumnos</p>	<p>Incentivar a los alumnos a que participen en eventos deportivos, culturales, académicos y culturales como parte de su formación integral y a su vez socializar con las diferentes instituciones de educación superior en el estado.</p>
	<p>ESCOLTA UPZMG</p> 	<p>Octubre-Noviembre 2016</p> <p>20 alumnos</p>	<p>Promover y fortalecer la identidad nacional en la institución.</p>

12			
13	<p>SALUD REPRODUCTIVA</p> 	<p>Diciembre 2016</p> <p>150 alumnos</p>	<p>En el marco del día internacional del sida, generar conciencia entre nuestros estudiantes sobre la importancia de la salud reproductiva y sus consecuencias</p>
14	<p>CEREMONIA DE GRADUACIÓN</p> 	<p>Diciembre 2016</p>	<p>Creer la imagen corporativa de la institución con eventos de calidad que nos posicionen como una Universidad con Identidad, de Calidad y Formal.</p>

e) Campañas de Promoción, Difusión y Captación de alumnos.

En el cuatrimestre septiembre - diciembre 2016, se visitaron 3 planteles de nivel medio superior. En la tabla 7 se muestra el trabajo de promoción realizado en las IEMS.

TABLA 7. PROMOCIÓN EN LOS BACHILLERATOS
SEPTIEMBRE-DICIEMBRE 2016

Bachillerato	Alumnos atendidos
Prepa Regional de Tlajomulco	480
Prepa Regional de Tlajomulco (Módulo San Agustín)	42
Preparatoria 13	40

FUENTE: SUBDIRECCIÓN DE VINCULACIÓN, UPZMG.

En la Universidad Politécnica de la Zona Metropolitana de Guadalajara recibimos el cuatrimestre septiembre - diciembre 2016, se visitaron 3 planteles de nivel medio superior. En la tabla 7 se muestra.

f) Servicio Social

De acuerdo a la normatividad vigente, para iniciar los trámites de servicio social es necesario acreditar el 70% de créditos en materias cubiertas, y es obligatorio prestarlo en instituciones públicas. Durante el cuatrimestre se logró colocar a 125 estudiantes de los seis programas

educativos que se imparten en la Universidad, en la tabla 8 se presenta la distribución por Programa Educativo.

TABLA 8. SERVICIO SOCIAL
SEPTIEMBRE-DICIEMBRE 2016

PROGRAMA EDUCATIVO	PRESTADORES DE SERVICIO SOCIAL	
	ALUMNOS	INSTITUCIONES BENEFICIADAS
Ing. Mecatrónica	34	8
Ing. Civil	23	3
Ing. Diseño Industrial	10	2
Ing. Biotecnología	10	8
Lic. Administración y Gestión de Pymes	13	12
Lic. Terapia Física	35	20

FUENTE: SUBDIRECCIÓN DE VINCULACIÓN, UPZMG.

g) Estancias Profesionales

Durante el cuatrimestre que se informa, 652 alumnos solicitaron el trámite correspondiente. Una vez realizadas las gestiones necesarias, se logró la colocación en diferentes empresas, ver tabla 9.

TABLA 9. ESTANCIAS PROFESIONALES
SEPTIEMBRE-DICIEMBRE 2016

PROGRAMA EDUCATIVO	ALUMNOS	INSTITUCIONES BENEFICIADAS
Ing. Mecatrónica	158	100
Ing. Civil	173	105
Ing. Diseño Industrial	71	46
Ing. Biotecnología	55	27
Lic. Administración y Gestión de Pymes	57	36
Lic. Terapia Física	138	65
TOTAL	652	379

FUENTE: SUBDIRECCIÓN DE VINCULACIÓN, UPZMG.

h) Visitas a Empresas.

TABLA 9. VISITAS A EMPRESAS
SEPTIEMBRE-DICIEMBRE 2016

INSTITUCIÓN	NÚMERO DE ALUMNOS
Universidad Tecnológica de la Z.M.G.	30
Almidones mexicanos, S.A de C.V.	10
Induplas de occidente, S.A de C.V.	20
TOTAL	60

FUENTE: SUBDIRECCIÓN DE VINCULACIÓN, UPZMG.

i) Proyecto de Igualdad y No Discriminación

En la Universidad Politécnica de la Zona Metropolitana de Guadalajara comprometida en promover, desarrollar, fomentar e impulsar la igualdad, la equidad de género, la no discriminación y la no violencia, obtuvo en el mes de noviembre, la Certificación de la Norma NMX-R-025-SCFI-2015 en Igualdad Laboral y No Discriminación con la distinción bronce (ver gráfico 1).

GRÁFICO 1. ENTREGA DE LA CERTIFICACIÓN



FUENTE: UNIDAD DE IGUALDAD Y NO DISCRIMINACIÓN, UPZMG

j) Seguimiento a Egresados.

En la siguiente tabla se muestran los egresados del cuatrimestre, siendo 244 de la generación septiembre 2013 - diciembre 2016, quienes terminaron dentro de su cohorte generacional, y 18 de anteriores generaciones, registrándose una eficiencia terminal de 46.0%.

TABLA 10. EGRESADOS A DICIEMBRE 2015
SEPTIEMBRE-DICIEMBRE 2016

PROGRAMA EDUCATIVO	EGRESADOS		
	Hombres	Mujeres	Total
Ing. Mecatrónica	38	7	45
Ing. Civil	36	7	43
Ing. Diseño Industrial	13	9	22

Ing. Biotecnología	10	7	17
Lic. Administración y Gestión de Pymes	9	11	20
Lic. Terapia Física	29	86	115
Total	135	127	262

FUENTE: DEPARTAMENTO DE SERVICIOS ESCOLARES, UPZMG.

De los 262 egresados en diciembre de 2016, 135 son hombre y 127 mujeres. El 37% de ellos cuenta ya con un empleo relacionado con su carrera al momento de su egreso.

II. Informe de Planeación

a) Matriz de los Indicadores de Resultados

La Matriz de Indicadores de Resultados (MIR) de la Universidad Politécnica, obtuvo un nivel de **desempeño óptimo** en las metas proyectadas en el 2016, la tabla 11 muestra los valores alcanzados en todos sus niveles.

TABLA 11. MATRIZ DE INDICADORES DE RESULTADOS 2016

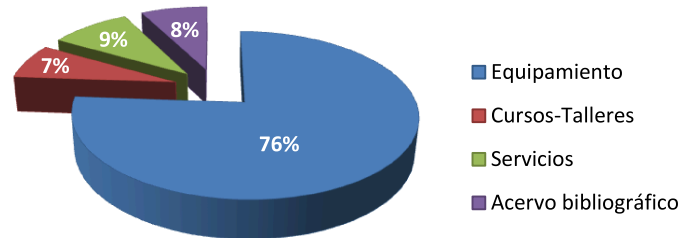
MIR 2015						
ATENCIÓN A LA EDUCACIÓN TECNOLÓGICA DE LA UNIVERSIDAD POLITÉCNICA DE LA ZONA METROPOLITANA DE GUADALAJARA						
	Nivel	Indicador	Meta proyectada	Meta alcanzada	% Alcanzado	
Fin	Contribuir a elevar la cobertura y calidad de la educación superior tecnológica.	Porcentaje de cobertura en el entorno	0.08	0.09	112.50	
	Propósito	La población de la región recibe educación superior tecnológica pertinente, flexible, equitativa y de calidad	Número de alumnos matriculados	1485	1622	109.23
Componente		1	Alumnos de nuevo ingreso matriculados	Número de alumnos de primer ingreso inscritos	385	456
	2	Estudiantes atendidos con educación superior tecnológica de calidad	Porcentaje de eficiencia terminal	42	47	111.90
	3	Estudiantes de educación superior tecnológica con competencias bajo el modelo de triple hélice desarrolladas	Porcentaje de egresados en el sector laboral	80	75.45	94.31
	4	Administración educativa eficiente, racional y transparente	Costo anual por alumno	22,404.00	22,404.00	100.00

FUENTE: DIRECCIÓN DE PLANEACIÓN Y EVALUACIÓN, UPZMG

b) Participación en Programas y/o Bolsas Especiales para Recursos Extraordinarios.

Con el propósito de obtener recursos de fondos extraordinarios para fomentar la mejora continua de los programas educativos y servicios académicos, la Universidad participó en el Programa de Fortalecimiento de la Calidad Educativa (PFCE), resultando beneficiada con la aprobación de un monto de **\$728,545**; los cuales se distribuyen de la siguiente manera:

GRÁFICO 2. DISTRIBUCIÓN DEL RECURSO PFCE 2016



c) **T**ransparencia y **R**endición de **C**uentas

Como parte de las actividades dentro de la Unidad de Transparencia Institucional, se dio seguimiento a las solicitudes de Información recibidas durante el cuatrimestre que se informa, a través del Sistema de Solicitudes de Información del Estado de Jalisco (INFOMEX).

Así mismo se dio seguimiento a la actualización de la página Web del portal de captura de información fundamental del Gobierno del Estado, de acuerdo a la normatividad establecida en esta materia.

En lo relativo a la implantación de la Plataforma Nacional de Transparencia, conforme a lo establecido en la Ley General de Transparencia y Acceso a la Información Pública, la UPZMG registra un **97% Avance**, en la captura en el Sistema de Portales de Obligaciones de Transparencia (SIPOT).

Durante este cuatrimestre, se atendieron ocho solicitudes de información de las cuales cinco fueron procedentes, una procedente parcial, las cuales fueron atendidas oportunamente y dos improcedentes. En la tabla 12, se muestra la estadística del sistema INFOMEX, correspondiente al año 2016.

TABLA 12. ESTADÍSTICA DEL SISTEMA INFOMEX DE LA UPZMG
ENERO - DICIEMBRE 2016

	I. Solicitudes de información recibidas					II. Solicitudes de información resueltas								III. Tipo de información solicitada				IV. Medios de acceso a la información						
	Total	Medio de presentación				Afi	Afirmativa parcial				Negativa				Libre Acceso		Protegida		CDP	CDE	RD	EIE	CA	
		Fis	IFMX - PNT	VE	Inc		RS	CF	Inx	RS	CF	Inx	ILey	Aj	FD	OR	RS	CF						
Enero 2016	0	0	0	0	0	0	0	0	0	0	0	0	0	0	0	0	0	0	0	0	0	0		
Febrero 2016	0	0	0	0	0	0	0	0	0	0	0	0	0	0	0	0	0	0	0	0	0	0		
Marzo 2016	3	0	3	0	1	2	0	0	0	0	0	1	0	0	3	0	0	0	0	0	0	3	0	
Abril 2016	3	0	3	0	0	3	0	0	0	0	0	0	0	0	0	3	0	0	0	0	0	0	3	
Mayo 2016	0	0	0	0	0	0	0	0	0	0	0	0	0	0	0	0	0	0	0	0	0	0	0	
Junio 2016	0	0	0	0	0	0	0	0	0	0	0	0	0	0	0	0	0	0	0	0	0	0	0	
Julio 2016	2	0	2	0	0	2	0	0	0	0	0	0	0	0	0	2	0	0	2	0	0	0	0	
Agosto 2016	4	0	2	2	0	2	0	0	2	0	0	0	0	0	2	2	0	0	0	0	0	0	4	
Septiembre 2016	2	0	0	2	0	1	0	0	0	0	0	1	0	0	1	1	0	0	0	1	0	0	1	
Octubre 2016	4	0	2	2	0	2	0	0	1	0	0	1	0	0	1	3	0	0	1	0	0	0	3	
Noviembre 2016	2	0	1	1	0	2	0	0	0	0	0	0	0	0	0	2	0	0	0	0	0	0	2	0
Total	20	0	13	7	1	14	0	0	3	0	0	3	0	0	7	13	0	0	3	1	0	5	11	

* El valor 0 (cero) significa que el sujeto obligado reportó no haber atendido o recibido solicitudes de información en el periodo seleccionado.

FUENTE: [HTTP://WWW.ITEI.ORG.MX/REPORTES/](http://www.itei.org.mx/reportes/)

GLOSARIO: **SP**: Solicitud recibida personalmente **IFMX**: Solicitud recibida por Infomex Jalisco **VE**: Solicitud recibida vía electrónica distinta a Infomex Jalisco **RITEI**: Solicitudes remitidas por el ITEI **Inc**: Solicitudes remitidas al ITEI **Pro**: Procedente **RS**: Procedente parcial o Improcedente por tratarse de información reservada **CF**: Procedente parcial o Improcedente por tratarse de información confidencial **Inx**: Procedente parcial o Improcedente por inexistencia **ILey**: Improcedente rechazada por no cumplir con los requisitos de ley **Aj**: Improcedente es ajena al ejercicio del derecho de acceso a la información .

III. Informe Administrativo

a) Plantilla de Personal Administrativo

La plantilla del personal autorizado y contratado actualmente en la UPZMG está conformada por 43 plazas, desglose que se presenta en la tabla 13.

TABLA 13. PLANTILLA DE PERSONAL ADMINISTRATIVO DE LA UPZMG
SEPTIEMBRE-DICIEMBRE 2016

CATEGORÍA	NO. DE PLAZAS AUTORIZADAS	NO. DE PLAZAS CONTRATADAS	COSTO MENSUAL
Rector	1	1	62,663.90
Secretario Académico	1	1	46,555.02
Secretario Administrativo	1	1	46,555.02
Directores de programas educativos	3	3	30,110.00
Director de área	1	1	30,110.00
Subdirector	1	1	26,798.10
Jefe de Departamento	7	7	18,939.10
Jefe de Departamento	2	2	16,786.10
Jefe de Oficina	12	12	11,718.40
Jefe de Oficina Servicios Médicos	1	1	8,810.90
Asistente de Rectoría	1	1	11,718.40
Asistente secretarías	2	2	8,320.20
Asistente de control escolar	1	1	9,525.00
Técnico en Mantenimiento	4	4	8,320.30
Auxiliar Administrativo	2	2	8,320.30
Chofer	1	1	8,763.00
Chofer Autobús	1	1	8,894.00
Auxiliar de Biblioteca	1	1	7,388.30
Total	43	43	370,296.04

FUENTE: DEPARTAMENTO DE RECURSOS HUMANOS, UPZMG.

b) Movimientos de Personal Administrativo

TABLA 14. MOVIMIENTOS DEL PERSONAL UPZMG
SEPTIEMBRE-DICIEMBRE 2016

	Nombre	Puesto	Fecha	Movimiento
1	Vázquez Yáñez Adriana	Asistente Privada (rectoría)	01/09/2016	Incorporación para cubrir vacante
2	Cervantes Muñoz Kathia Elizabeth	Asistente de Secretaría Administrativa	04/10/2016	Baja por mutuo consentimiento
3	Plascencia Ramírez Ruth Elizabeth	Auxiliar Administrativo	05/10/2016	Incorporación para cubrir vacante
4	Martínez González Aldo	Subdirección de Vinculación	31/10/2016	Renuncia voluntaria
5	Zepeda Jaramillo Carlos	Dirección de Programa Educativo	31/10/2016	Baja por mutuo consentimiento
6	González Sánchez Mariana	Dirección de Programa Educativo	01/11/2016	Incorporación para cubrir vacante
7	Zepeda Jaramillo Carlos	Subdirección de Vinculación y Promoción Universitaria	01/11/2016	Movimiento de área de Director de Programa Académico a Subdirector de Vinculación

c) **Plantilla de Personal Docente**

La plantilla del docente de la UPZMG está conformado por 11 Profesores de Tiempo Completo (PTC'S), 71 Profesores de Asignatura (PA "A") y 11 Profesores de Asignatura (PA "B") desglose que se presenta en la tabla 15.

TABLA 15. PLANTILLA DE PERSONAL ACADÉMICO DE LA UPZMG
SEPTIEMBRE-DICIEMBRE 2016

CATEGORÍA	NÚMERO DE PLAZAS Y/O H-S-M CONTRATADAS	AUTORIZADAS	EJERCIDAS
PTC'S "A"	11 plazas		
PA "A"	1256 h/s/m	1163	1256
PA "B"	141 h/s/m	222	141

FUENTE: DEPARTAMENTO DE RECURSOS HUMANOS, UPZMG.

d) **Capacitación o Actualización del Personal Docente y Administrativo**

TABLA 16. RESUMEN INGRESOS EGRESOS AL 30 DE ABRIL 2016.
SEPTIEMBRE-DICIEMBRE 2016

Tipo de capacitación	Docentes			Total
	PTC	PA	Administrativos	
Habilidades interpersonales	9	2	1	12
Trabajo colaborativo	0	3	9	12
Diseño Instruccional para modalidades mixtas	3	33	0	36
Modalidades y Métodos de enseñanza	2	21	0	23
TOTALES	14	59	10	83

FUENTE: DEPARTAMENTO DE RECURSOS HUMANOS, UPZMG.

e) Informe del Ejercicio del Presupuesto 2016

TABLA 17. RESUMEN DE INGRESOS Y EGRESOS 2016

ORIGEN	PRESUPUESTO INICIAL AUTORIZADO 2016	RECIBIDOS AL 31 DE DICIEMBRE 2016	PENDIENTE DE RECIBIR AL 31 DE DICIEMBRE DE 2016
FEDERALES	13,718,093	13,718,093	
ESTATALES	13,718,093	13,055,694	662,398
INGRESOS PROPIOS	8,903,900	9,054,588	
SUB TOTAL	36,340,086	35,828,375	662,398
PRODEP		364,690	
COECYTJAL		96,000	
PFCE		728,545	
RECUPERACIÓN DE ISR		1,174,929	
SUB TOTAL		2,364,164	
TOTAL DE INGRESOS	36,340,086.00	38,192,539.00	662,398.00

FUENTE: DEPARTAMENTO DE RECURSOS FINANCIEROS, UPZMG.

TABLA 18. RESUMEN DE EGRESOS 2016.

CAPITULO	ORIGEN	PRESUPUESTO INICIAL AUTORIZADO 2016	PRESUPUESTO EJERCIDO 31 DE DICIEMBRE 2016
1000	SERVICIOS PERSONALES	29,640,890	28,225,464
2000	MATERIALES Y SUMINISTROS	1,710,000	1,269,103
3000	SERVICIOS GENERALES	5,157,486	4,190,397
4000	TRANSFERENCIAS Y ASIGNACIONES	120,000	87,390
5000	BIENES MUEBLES E INMUEBLES	200,000	0
	TOTAL DE EGRESOS	36,828,376	33,772,354

FUENTE: DEPARTAMENTO DE RECURSOS FINANCIEROS, UPZMG.

TABLA 19. PROGRAMA ANUAL DE ADQUISICIONES 2016

PARTIDA	DESCRIPCION	TOTAL	EJERCIDO AL 31 DE DICIEMBRE DE 2016	SALDO
2000	Materiales y Suministros	1,710,000	1,269,103	\$ 440,897.00
3000	Servicios generales	5,157,486	4,190,397	\$ 967,089.00
5000	Bienes muebles e inmuebles	\$ 200,000.00	\$ -	\$ 200,000.00
	TOTAL	\$ 7,067,486.00	\$ 5,459,500.00	\$ 1,607,986.00

FUENTE: DEPARTAMENTO DE RECURSOS FINANCIEROS, UPZMG.