

V.- Informe del Rector



UNIVERSIDAD POLITÉCNICA
DE LA ZONA METROPOLITANA DE GUADALAJARA

INFORME DEL RECTOR

PERÍODO MAYO-AGOSTO 2017

DE LA ZONA METROPOLITANA DE GUADALAJARA
TERCERA SESIÓN ORDINARIA 2017
14 DE NOVIEMBRE 2017

PRESENTACIÓN.

El Rector de la Universidad Politécnica de la Zona Metropolitana de Guadalajara presenta a los integrantes de esta Junta Directiva el informe de actividades académicas y administrativas, realizadas en el período Mayo-Agosto 2017, en cumplimiento con lo establecido en el Artículo 24, Facción V de la Ley Orgánica de la Universidad Politécnica de la Zona Metropolitana de Guadalajara, mismo que muestra el estado general que guarda la administración de la misma.

Contenido

I. Informe Académico	22
II. Informe de Vinculación	28
III. Informe Administrativo y Financieros	34

I. INFORME ACADÉMICO

1. CONTROL ESCOLAR.

Matrícula atendida en el cuatrimestre Mayo-Agosto 2017 fue de 1,156 alumnos, al término del cuatrimestre se registró un total de 1,129 alumnos. En este periodo hubo un total de 22 egresados, hasta el término del cuatrimestre se registró un total de 80 deserciones y un total de 28 reingresos. En la siguiente tabla se muestra la matrícula atendida al inicio y final del cuatrimestre, así como los alumnos que desertaron:

TABLA 1. MATRÍCULA ATENDIDA
MAYO-AGOSTO 2017

PROGRAMA EDUCATIVO	MATRICULA					
	Grupos	Inicial	Final	Deserción	Reingreso	% Deserción
Ing. Mecatrónica	8	234	222	23	8	9.83%
Ing. Civil	8	217	211	12	2	5.53%
Ing. Diseño Industrial	4	97	91	10	1	10.31%
Ing. Biotecnología	3	69	66	5	1	7.25%
Lic. Administración y Gestión de Pymes	3	78	78	0	5	0.00%
Lic. Terapia Física	13	461	461	30	11	6.51%
Total	39	1156	1129	80	28	6.92%

FUENTE: DEPARTAMENTO DE SERVICIOS ESCOLARES, UPZMG.

TABLA 2. DISTRIBUCIÓN DE LA MATRÍCULA POR PROGRAMA EDUCATIVO
MAYO-AGOSTO 2017

PROGRAMA EDUCATIVO	MATRICULA			
	Grupos	Hombres	Mujeres	TOTAL
Ing. Mecatrónica	8	214	20	234
Ing. Civil	8	172	45	217
Ing. Diseño Industrial	4	53	44	97
Ing. Biotecnología	3	35	34	69
Lic. Administración y Gestión de Pymes	3	24	54	78
Lic. Terapia Física	13	133	328	461
Total	39	631	525	1156

FUENTE: DEPARTAMENTO DE SERVICIOS ESCOLARES, UPZMG.

2. SEGUIMIENTO DE ALUMNOS.

En cuanto al porcentaje de deserción institucional en el cuatrimestre que se informa, presentó aumentó dos puntos porcentuales con respecto al periodo enero-abril del 2017, al pasar de un 6.90% al 6.92%.

TABLA 3. DESERCIÓN POR CARRERA
MAYO-AGOSTO 2017

GENERACIÓN PROGRAMA EDUCATIVO	SEP-2016			SEP-2015			SEP-2014			OTRAS		
	Mi	Des	%RM	Mi	Des	%RM	Mi	Des	%RM	Mi	Des	%RM
Ing. Mecatrónica	69	8	11.6	75	7	9.3	76	7	9.2	14	1	7.1
Ing. Civil	69	5	7.2	75	3	4	60	3	5	13	1	7.7
Ing. Diseño Industrial	27	3	11.1	25	2	8	33	4	12.1	12	1	8.3
Ing. Biotecnología	28	3	10.7	22	2	9.1	18	0	0	1	0	0
Lic. Administración y Gestión de Pymes	27	0	0	25	0	27	22	0	0	4	0	0
Lic. Terapia Física	152	13	8.6	145	10	6.9	152	4	0	12	3	25
Total	372	32	8.6	367	24	6.5	361	11	3	56	4	7.1

MI: MATRICULA INICIAL (INCLUYE REINGRESOS) DES: DESERCIÓN %RMI: PORCENTAJE DE LA DESERCIÓN RESPECTO A LA MATRÍCULA INICIAL.

FUENTE: DEPARTAMENTO DE SERVICIOS ESCOLARES, UPZMG.

TABLA 4. MOTIVOS DE DESERCIÓN
MAYO-AGOSTO 2017

CAUSA	CANTIDAD DEL PERIODO	% PERIODO
Reprobación	44	55%
Deserción sin causa conocida	10	13%
Motivos personales	10	13%
Problemas de trabajo	3	4%
Problemas económicos	1	1%
Cambio de carrera	1	1%
Otras causas	11	14%
TOTAL	80	100%

FUENTE: DEPARTAMENTO DE SERVICIOS ESCOLARES, UPZMG.

Como se muestra en el cuadro el porcentaje más alto con 55 % se refleja por reprobación, 13% deserción sin causa desconocida y 13% por motivos personales, siendo los más trascendentes.

TABLA 5. COMPORTAMIENTO DE LA MATRÍCULA
MAYO-AGOSTO 2017

COHORTE	Eficiencia Terminal	Aprovechamiento Académico
Generación 2014-2017	41%	8.5
Generación 2015-2018	51%	8.3
Generación 2016-2019	71%	8.3

FUENTE: DEPARTAMENTO DE SERVICIOS ESCOLARES, UPZMG

Respecto al avance del cuatrimestre septiembre-diciembre 2017, se tiene hasta el momento una matrícula de 1,549 reingresos de acuerdo como se reporta en la siguiente tabla.

TABLA 6. DISTRIBUCIÓN DE LA MATRICULA POR PROGRAMA EDUCATIVO
SEPTIEMBRE 2017

PROGRAMA EDUCATIVO		MATRÍCULA			
		Grupos	Hombre	Mujeres	Total
Ing. Mecatrónica	1er. Ingreso	2	62	5	67
	Reingreso	8	191	20	211
Ing. Civil	1er. Ingreso	2	60	16	76
	Reingreso	8	160	45	205
Ing. Diseño Industrial	1er. Ingreso	1	23	12	35
	Reingreso	3	47	39	86
Ing. Biotecnología	1er. Ingreso	1	20	20	40
	Reingreso	3	35	33	68
Lic. Administración y Gestión de Pymes	1er. Ingreso	1	17	34	51
	Reingreso	3	26	54	80
Lic. Terapia Física	1er. Ingreso	3	50	150	200
	Reingreso	14	126	304	430
Total		49	817	732	1,549

FUENTE: DEPARTAMENTO DE SERVICIOS ESCOLARES, UPZMG

3. MATERIALES DIDÁCTICOS Y APOYOS BIBLIOGRÁFICOS.

Adicionalmente a los materiales didácticos usados por los profesores de los programas educativos en las aulas, se generaron cursos en la plataforma Moodle institucional con la finalidad de facilitar los recursos a los estudiantes. La tabla 7 muestra por programa educativo los cursos que se operaron en el cuatrimestre mayo-agosto.

TABLA 7. MODALIDAD B-LEARNING COMO APOYO DIDÁCTICO
MAYO-AGOSTO 2017

Programa Educativo	Cursos	Estudiantes
Ing. Civil	2	40
Ing. en Diseño Industrial	1	24
Ing. en Biotecnología	5	40
Lic. en Admón. y Gestión de PyMEs	3	81
Lic. en Terapia Física	35	430
TOTAL	46	615

Los apoyos bibliográficos consultados por los estudiantes de los distintos programas educativos en las asignaturas se muestran en la tabla 8.

TABLA 8. SERVICIOS DE APOYOS BIBLIOGRÁFICOS
MAYO-AGOSTO 2017

Programa Educativo	Acervo Electrónico	Acervo General	Préstamo Externo
Ing. Mecatrónica	300	295	70
Ing. Civil	1623	250	516
Ing. en Diseño Industrial	362	229	113
Ing. en Biotecnología	321	231	47
Lic. en Admón. y Gestión de PyMEs	489	219	56
Lic. en Terapia Física	319	1220	37
TOTAL	3414	2444	839

4. TALLERES Y LABORATORIOS

La tabla 9 muestra los accesos que se tuvieron a los laboratorios de los distintos programas educativos por los estudiantes de los distintos cuatrimestres.

TABLA 9. USO DE LABORATORIOS
MAYO-AGOSTO 2017

Laboratorios	Accesos
Ing. Mecatrónica	1672
Ing. Civil	449
Ing. Diseño Industrial	66
Ing. Biotecnología	520
Lic. Terapia Física	200
Total	2907

5. RENDIMIENTO ESCOLAR

La tabla 10 muestra los porcentajes de aprobación y reprobación por programa educativo en el cuatrimestre mayo-agosto 2017.

TABLA 10. RENDIMIENTO ESCOLAR
MAYO-AGOSTO 2017

PROGRAMA EDUCATIVO	% Aprobación	% Reprobación
Ing. Mecatrónica	62.16	37.84
Ing. Civil	59.24	40.76
Ing. Diseño Industrial	72.52	27.48
Ing. Biotecnología	68.18	31.89
Lic. Administración y Gestión de Pymes	96.15	3.85
Lic. Terapia Física	67.02	32.98
Promedio	70.88	29.12

6. COMISIONES ACADÉMICAS

La UPZMG participó en el cuatrimestre Mayo-Agosto en los procesos de actualización de diseño curricular de los programas educativos Ingeniería Mecatrónica y Licenciatura en Administración y Gestión de Pequeñas y Medianas Empresas (PyMEs), trabajos supervisados por la Coordinación General de Universidades Tecnológicas y Politécnicas.

En lo que respecta al diseño curricular de la carrera de Administración y Gestión de Pequeñas y Medianas Empresas (PyMEs), se llevaron a cabo 2 reuniones a las que asistió el director de programa educativo, la primera de ellas en la Universidad Politécnica de Morelos en Yautepec, Morelos y la Universidad Politécnica de la Zona Metropolitana de Guadalajara, en Tlajomulco de Zúñiga fue anfitrión de la segunda reunión.

Se tiene ya concluido el plan de estudios y el mapa curricular del programa, que será implementado en septiembre de 2018; además de un avance en el diseño de las asignaturas de un 60%, desarrollado a través de tres sesiones específicas, faltando otras tres para concluir la primera de dos fases en el trabajo académico.

La Universidad ha trabajado en el diseño curricular directo y con la responsabilidad de tres de las asignaturas del plan de estudios, dos durante este periodo (Probabilidad y Estadística, y Metodología de la Investigación). Quedan para la primer reunión de 2018, el pendiente del diseño curricular de otras dos asignaturas que se trabajaran en noviembre y diciembre de este año. Con lo anterior serán 5 asignaturas de responsabilidad directa y otras 11 en las que el área académica ha aportado información.

En lo que se refiere al diseño curricular el programa Ingeniería Mecatrónica se asistió a la reunión del 18 al 21 de julio, en la CGUTYP. Se convocó a los directores de programas académicos para la sesión de cierre de trabajo. En esta última reunión se concluyen los trabajos, teniendo como productos:

- Mapa curricular del programa académico Ing. Mecatrónica 2017
- Programas educativos del tercer ciclo de formación.
- Correcciones y ajustes de horas de asignaturas.
- Lineamientos y horas para las estancias.
- Perfil de egreso del Ing. Mecatrónico.
- Firma de acuerdos

II. INFORME DE VINCULACIÓN

1. CAPTACIÓN DE ALUMNOS

Respecto a la captación de alumnos para el calendario 2017-2018, se obtuvo una matrícula de nuevo ingreso de 469 alumnos, siendo la carrera de Terapia Física la más demanda, tal como se muestra en la tabla 11.

TABLA 11. DISTRIBUCIÓN DE LA MATRÍCULA DE NUEVO INGRESO POR PROGRAMA EDUCATIVO
SEPTIEMBRE 2017

PROGRAMA EDUCATIVO	MATRICULA		
	Hombre	Mujeres	Total
Ing. Mecatrónica	62	5	67
Ing. Civil	60	16	76
Ing. Diseño Industrial	23	12	35
Ing. Biotecnología	20	20	40
Lic. Administración y Gestión de Pymes	17	34	51
Lic. Terapia Física	50	150	200
Total	232	237	469





FUENTE: DEPARTAMENTO DE SERVICIOS ESCOLARES, UPZMG




2. LOGROS Y AVANCES EN LA VINCULACIÓN

Actividades Académicas, de Vinculación y Extracurriculares

Con la finalidad de fortalecer la Vinculación Institucional, y la formación integral de los estudiantes de la UPZMG, durante el cuatrimestre Mayo - Agosto 2017, se realizaron diversos eventos en materia de vinculación académica, actividades culturales, deportivas, de difusión y promoción a la salud (ver tabla 12).

TABLA 12. ACTIVIDADES ACADÉMICAS, DE VINCULACIÓN, CULTURALES Y DEPORTIVAS UPZMG
MAYO-AGOSTO 2017

No.	EVENTO O ACTIVIDAD	FECHA DE REALIZACIÓN	PROPÓSITO GENERAL
	ANIVERSARIO UPZMG		
1		<p>Mayo-Junio 2017</p> <p>100 personas</p>	<p>Fomentar la identidad UPZMG y reconocer la génesis y crecimiento de la Institución.</p>
	TORNEO DE AJEDREZ		
2		<p>Junio 2017</p> <p>20 personas</p>	<p>Realizar actividades como el ajedrez con finalidad de socializar y fortalecer su capacidad física y mental de los estudiantes.</p>
	TORNEO DE PING PONG		
3		<p>Junio 2017</p> <p>10 personas</p>	<p>Realizar actividades deportivas con finalidad de socializar y fortalecer su capacidad física y mental de los estudiantes.</p>
	PROTOCOLO UPZMG		
4		<p>Mayo - Agosto</p>	<p>El programa de protocolo de universidad tiene como objetivo generar sentido de pertenencia e imagen institucional.</p>

5	<p>CARRERA COLOREANDO 3K</p> 	<p>Junio 2017 150 participantes</p>	<p>Fomentar la activación física y el deporte en la comunidad universitaria con este tipo de actividades.</p>
6	<p>DÍA DEL ÁRBOL EN MÉXICO</p> 	<p>Julio 2107 18 personas</p>	<p>Que la comunidad universitaria se involucre en los diversas actividades socio ambientales para contrarrestar los efectos del cambio climático</p>
7	<p>CURSO DE INDUCCIÓN</p> 	<p>Agosto 2017 450 alumnos</p>	<p>Dar a conocer a los estudiantes de primer ingreso los programas y servicios con los que cuenta la universidad.</p>

FUENTE: DEPARTAMENTO DE DIFUSIÓN CULTURA Y DEPORTES, UPZMG.

Servicio Social

De acuerdo a la normatividad vigente, para iniciar los trámites de servicio social es necesario acreditar el 70% de créditos en materias cubiertas, y es obligatorio prestarlo en instituciones públicas. Durante el cuatrimestre se logró colocar a 159 estudiantes de los seis programas educativos que se imparten en la Universidad, en la tabla 13 se presenta la distribución por Programa Educativo.

TABLA 13. SERVICIO SOCIAL
MAYO-AGOSTO 2017

PROGRAMA EDUCATIVO	PRESTADORES DE SERVICIO SOCIAL	
	ALUMNOS	INSTITUCIONES BENEFICIADAS
Ing. Mecatrónica	13	4
Ing. Civil	16	2
Ing. Diseño Industrial	9	3
Ing. Biotecnología	10	3
Lic. Administración y Gestión de Pymes	14	3
Lic. Terapia Física	97	29
Total	159	44

FUENTE: DEPARTAMENTO DE ESTANCIAS Y ESTADÍAS, UPZMG.

Estancias Profesionales y Visitas a Empresas

Durante el cuatrimestre que se informa, 35 alumnos solicitaron el trámite correspondiente. Una vez realizadas las gestiones necesarias, se logró la colocación en diferentes empresas. Ver tabla 14.

TABLA 14. ESTANCIAS PROFESIONALES
MAYO-AGOSTO 2017

PROGRAMA EDUCATIVO	ALUMNOS	INSTITUCIONES BENEFICIADAS
Ing. Mecatrónica	12	9
Ing. Civil	8	8
Ing. Diseño Industrial	2	2
Ing. Biotecnología	1	1
Lic. Administración y Gestión de Pymes	4	3
Lic. Terapia Física	8	6
TOTAL	35	29

FUENTE: SUBDIRECCIÓN DE VINCULACIÓN, UPZMG.

TABLA 15. VISITAS A EMPRESAS
MAYO-AGOSTO 2017

EMPRESA-INTITUCIÓN	NÚMERO DE ALUMNOS
YAKULT, S.A. DE C.V.	38
CENTRO DE INVESTIGACION EN MÉXICO	22
INSTITUTO DE BIOTECNOLOGÍA EN MÉXICO	22
HOTEL RIU EN GUADALAJARA	10
PALACIO DE CULTURA Y COMUNICACIÓN	32
PLANTA DE TRATAMIENTO EN SAN MIGUEL	19
INSTALACIONES DE LOMAS DEL SUR	98
INSTALACIONES DE LOMAS DE LA RIOJA	98
INSTALACIONES DE LOMAS DEL SUR	121
HASARS	38
INSTALACIONES DE LOMAS DE LA RIOJA	35
MANUFACTURA PUEBLO VIEJO	22

FUENTE: SUBDIRECCIÓN DE VINCULACIÓN, UPZMG.

3. SEGUIMIENTO Y COLOCACIÓN DE EGRESADOS

En la siguiente tabla se muestran la cantidad de egresados por carrera de anteriores generaciones en el periodo que se informa.

TABLA 16. EGRESADOS DE GENERACIONES ANTERIORES
MAYO-AGOSTO 2017

PROGRAMA EDUCATIVO	EGRESADOS		
	Hombres	Mujeres	Total
Ing. Mecatrónica	6	0	6
Ing. Civil	2	1	3
Ing. Diseño Industrial	1	1	2
Ing. Biotecnología	1	0	1
Lic. Administración y Gestión de Pymes	1	2	3
Lic. Terapia Física	3	4	7
Total	14	8	22

FUENTE: DEPARTAMENTO DE SERVICIOS ESCOLARES, UPZMG.

De acuerdo a la segunda encuesta 2017 de seguimiento a egresados, el **74.19%**, **se encuentra laborando** y el **89.52%** **desempeña una actividad laboral acorde a su formación.**

III. INFORME ADMINISTRATIVO Y FINANCIEROS

1. PLANTILLA DE PERSONAL

Personal Docente

La plantilla del docente de la UPZMG está conformado por 11 Profesores de Tiempo Completo (PTC'S), 70 Profesores de Asignatura (PA "A") y 11 Profesores de Asignatura (PA "B") desglose que se presenta en la tabla 17.

TABLA 17. PLANTILLA DE PERSONAL ACADÉMICO DE LA UPZMG
MAYO-AGOSTO 2017

CATEGORÍA	NÚMERO DE PLAZAS Y/O H-S-M CONTRATADAS	AUTORIZADAS	EJERCIDAS
PTC'S "A"	11 plazas		
PA "A"	1245 h/s/m	1163	1245
PA "B"	139 h/s/m	222	139

FUENTE: DEPARTAMENTO DE RECURSOS HUMANOS, UPZMG.

Personal Administrativo

La plantilla del personal autorizado y contratado actualmente en la UPZMG está conformada por 43 plazas, desglose que se presenta en la tabla 18.

TABLA 18. PLANTILLA DE PERSONAL ADMINISTRATIVO DE LA UPZMG
MAYO-AGOSTO 2017

CATEGORÍA	NO. DE PLAZAS AUTORIZADAS	NO. DE PLAZAS CONTRATADAS	COSTO TOTAL MENSUAL POR PLAZA
Rector	1	1	62,663.90
Secretario Académico	1	1	46,555.02
Secretario Administrativo	1	1	46,555.02
Directores de programas educativos	3	3	30,110.00
Director de área	1	1	30,110.00
Subdirector	1	1	26,798.10
Jefe de departamento	7	7	18,939.10
Jefe de departamento	2	2	16,786.10
Jefe de oficina	12	12	11,718.40
Jefe de oficina servicios médicos	1	1	8,810.90
Asistente de Rectoría	1	1	11,718.40
Asistente secretarías	2	2	8,320.20
Asistente de control escolar	1	1	9,525.00
Técnico en mantenimiento	4	4	8,320.30
Auxiliar administrativo	2	2	8,320.30
Chofer Rectoría	1	1	8,894.00
Auxiliar de correspondencia	1	1	8,763.00
Auxiliar de biblioteca	1	1	7,388.30
Total	43	43	

FUENTE: DEPARTAMENTO DE RECURSOS HUMANOS, UPZMG.

2. MOVIMIENTOS DE PERSONAL ADMINISTRATIVO

Bajas Administrativas				
No.	Nombre	Puesto	Fecha de aplicación	Movimiento
1	Castillo Martínez Jaime	Chofer Autobús	31 Enero 2017	Finiquito de mutuo consentimiento por modificación de perfil laboral
2	Ramírez Chacón Paola Yajaira	Jefatura de Oficina de Servicios Médicos	15 Febrero de 2017	Renuncia voluntaria
3	Mondragón Espanta Alejandro	Técnico en Mantenimiento	15 Febrero 2017	Finiquito de mutuo consentimiento por cierre de turno vespertino
Altas Administrativas				
1	Nando Rodríguez José David	Auxiliar de Correspondencia	01 Febrero 2017	Sustitución de Chofer de Autobús/ Se Solicitará la nueva nomenclatura de Puesto
2	Castañeda De Lira Álvaro	Jefatura De Oficina De Servicios Médicos	16 Febrero	Cubrir vacante derivada de Ramírez Chacón Paola Yajaira
3	Morales Camacho José	Técnico en Mantenimiento	03 Marzo 2017	Cubrir vacante derivada de Mondragón Espanta Alejandro
4	Cardona Rosales Patricia Guadalupe	Jefatura de Recursos Materiales y Servicios Generales	30 de Abril 2017	Finiquito de mutuo consentimiento.

3. CAPACITACIÓN O ACTUALIZACIÓN DEL PERSONAL DOCENTE Y ADMINISTRATIVO

Con el objetivo de que fomenten la capacitación y la actualización del personal tanto docente como administrativo en el cuatrimestre en mención, se llevaron a cabo diversos cursos con el propósito de que cuenten con las competencias integrales que les permitan desarrollarse en la Educación Superior en el dominio de las teorías didáctico-pedagógicas y en las nuevas modalidades educativas.

TABLA 19. CAPACITACIÓN O ACTUALIZACIÓN DEL PERSONAL
MAYO-AGOSTO 2017

Tipo de capacitación	Docentes			Total
	PTC	PA	Administrativos	
Habilidades interpersonales	9	2	1	12
Trabajo colaborativo	0	3	9	12
Diseño Instruccional para Modalidades mixtas	3	33	0	36
Modalidades y Métodos de enseñanza	2	21	0	23
TOTALES	14	59	10	83

FUENTE: DEPARTAMENTO DE RECURSOS HUMANOS, UPZMG.

Además cabe mencionar que en el cuatrimestre mayo-agosto la UPZMG participó en el programa de Becas de Capacitación para Docentes, Programa de Formación para Profesores de Universidades Tecnológicas y Politécnicas 2017, siendo beneficiado el profesor Edgar Ismael Camacho Montenegro. El profesor obtuvo la beca para formar parte del grupo de capacitación en el Lambton

College localizado en la ciudad de Sarnia en Ontario, Canadá del 10 de julio al 4 de agosto. La capacitación tuvo una duración de 100 horas, en las que se abordaron las temáticas:

- Habilidades de la enseñanza.
- Pruebas y evaluación
- Metodología y planeación
- Administración del aula de clase
- Multimedia en la enseñanza

4. ORIGEN Y APLICACIÓN DE RECURSOS

TABLA 20. RESUMEN DE INGRESOS AL 31 DE AGOSTO 2017

ORIGEN	PRESUPUESTO MODIFICADO 2017 (AUTORIZADO)	INGRESOS RECAUDADOS AL 31 DE AGOSTO 2017	INGRESOS POR RECAUDAR AL 31 DE AGOSTO 2017	RECURSOS FEDERALES Y ESTATALES POR RECIBIR AL 31 DE AGOSTO 2017
FEDERAL	\$ 14,206,800*	\$ 6,046,713	\$ 8,160,087	3,992,814
ESTATAL	14,206,800	9,807,794	4,399,006	0
INGRESOS PROPIOS	11,071,114	9,443,710	1,627,404	0
SUB TOTAL	\$ 39,484,714	\$ 25,298,217	\$ 14,186,497	\$ 3,992,814
REMANENTES 2016	3,156,547	3,156,547	0	0
TOTAL DE INGRESOS	\$ 42,641,261	\$ 28,454,764	\$ 14,186,497	\$ 3,992,814

*NOTA: DERIVADO DEL OFICIO 500/17 DE FECHA 31 DE ENERO EL PRESUPUESTO ASIGNADO A LA UNIVERSIDAD POR PARTE DEL GOBIERNO FEDERAL ES DE \$14,206,800

FUENTE: DEPARTAMENTO DE RECURSOS FINANCIEROS, UPZMG.

TABLA 21. RESUMEN DE DISTRIBUCIÓN DE EGRESOS AL 31 DE AGOSTO 2017

CAPITULO	DESCRIPCIÓN	PRESUPUESTO MODIFICADO 2017 (AUTORIZADO 05/JUL/2017)	PRESUPUESTO EJERCIDO AL 31 DE AGOSTO 2017	PRESUPUESTO POR EJERCER AL 31 DE AGOSTO 2017
1000	SERVICIOS PERSONALES	30,542,967	17,070,102	13,472,865
2000	MATERIALES Y SUMINISTROS	3,168,132	804,531	2,363,601
3000	SERVICIOS GENERALES	8,063,973	3,693,836	4,370,137
4000	TRANSFERENCIAS Y ASIGNACIONES	193,110	23,078	170,032
5000	BIENES MUEBLES E INMUEBLES	1,943,464	1,296,471	646,993
TOTAL DE EGRESOS		43,911,646	22,888,018	21,023,628

FUENTE: DEPARTAMENTO DE RECURSOS FINANCIEROS, UPZMG.

5. CERTIFICACIÓN DE PROCESOS.

Sistema de Gestión de Calidad

El pasado 7 de julio se llevó a cabo la auditoría externa de seguimiento al Sistema de Gestión de la Calidad de la Universidad por la Empresa Certificadora Alliance Veritas Register, en la cual se detectaron oportunidades de mejora y cuatro hallazgos, resultado en “No Conformidades Menores”, mismas que fueron solventadas en el tiempo y forma, obteniendo la recertificación del Sistema bajo la Norma ISO 9001:2008.

GRÁFICO. AUDITORÍA DE RECERTIFICACIÓN



FUENTE: DIRECCIÓN DE PLANEACIÓN Y EVALUACIÓN, UPZMG

Actualmente se trabaja en la transición a la norma ISO 9001:2015, Esta nueva versión conlleva la implementación de un sistema de gestión de riesgos, capacitaciones en todos los niveles, actualización de documentos y la coordinación con cada uno de los líderes de los procesos para alcanzar el objetivo.

Sistema de Gestión de Ambiental

En lo referente al Sistema de Gestión Ambiental bajo la Norma ISO 14001:2004, se trabaja para atender las no conformidades menores detectadas en la Auditoría de revisión documental.

Así mismo se han implementado acciones de concientización tales como el cuidado del agua, el ahorro de energía eléctrica y la separación de residuos sólidos, a través de campañas de buenas prácticas y cursos en la materia.

GRÁFICO. PLÁTICA SOBRE LA SEPARACIÓN DE RESIDUOS Y
CREAR BUENAS PRÁCTICAS QUE FOMENTEN EL CUIDADO DEL MEDIO AMBIENTE.



FUENTE: DEPARTAMENTO DE CULTURA, UPZMG

Transparencia y Rendición de Cuentas

Como parte de las actividades dentro de la Unidad de Transparencia Institucional, se dio seguimiento a las solicitudes de Información recibidas durante el cuatrimestre Mayo-Agosto 2017, a través del Sistema de Solicitudes de Información del Estado de Jalisco (INFOMEX).

Así mismo se dio seguimiento a la actualización de la página Web del portal de captura de información fundamental del Gobierno del Estado, de acuerdo a la normatividad establecida en esta materia y de manera paralela se trabaja en la carga de la información en la Plataforma Nacional de Transparencia, conforme a lo establecido en la Ley General de Transparencia y Acceso a la Información Pública y los lineamientos en la materia.

Durante este cuatrimestre, se atendieron veinticinco solicitudes de información de las cuales veinte fueron procedentes y cinco improcedentes, las cual fueron derivadas para su atención. En la tabla 14, se muestra la estadística del sistema INFOMEX, correspondiente a la universidad del periodo en mención.

TABLA 22. ESTADÍSTICA DE SOLICITUDES DE INFORMACIÓN DE LA UPZMG
MAYO-AGOSTO 2017

	Total	I. Solicitudes de información recibidas				II. Solicitudes de información resueltas										III. Tipo de información solicitada				IV. Medios de acceso a la información					
		Medio de presentación			Inc	Afirmativa parcial					Negativa					Libre Acceso		Protegida		CDP	CDE	RD	EIE	CA	
		Fis	IFMX - PNT	VE		Afi	RS	CF	Inx	RS	CF	Inx	ILey	Aj	FD	OR	RS	CF							
Mayo 2017	8	0	4	4	0	7	0	0	0	0	0	0	1	0	1	7	0	0	0	0	0	0	0	8	0
Junio 2017	8	0	2	6	0	3	0	0	1	0	0	4	0	0	0	4	0	0	0	0	0	0	0	4	0
Julio 2017	6	0	3	3	0	5	0	0	1	0	0	0	0	0	2	4	0	0	0	0	0	6	0	0	0
Agosto 2017	4	0	2	2	1	2	1	0	0	0	0	0	0	0	0	2	1	0	0	0	0	0	1	2	0
	26	0	11	15	1	17	1	0	2	0	0	4	1	0	3	17	1	0	0	0	6	1	14	0	0

FUENTE: [HTTP://WWW.ITEI.ORG.MX/REPORTES/](http://www.itei.org.mx/reportes/)

GLOSARIO: SP : Solicitud recibida personalmente IFMX : Solicitud recibida por Infomex Jalisco VE : Solicitud recibida vía electrónica distinta a Infomex Jalisco RITEI : Solicitudes remitidas por el ITEI Inc : Solicitudes remitidas al ITEI Pro : Procedente RS : Procedente parcial o Improcedente por tratarse de información reservada CF : Procedente parcial o Improcedente por tratarse de información confidencial Inx : Procedente parcial o Improcedente por inexistencia ILey : Improcedente rechazada por no cumplir con los requisitos de ley Aj : Improcedente es ajena al ejercicio del derecho de acceso a la información.

6. SEGUIMIENTO AL PROGRAMA OPERATIVO ANUAL

TABLA 23. AVANCE DE ACTIVIDADES PROGRAMAS 2017
MAYO-AGOSTO 2017

ACTIVIDADES	UNIDAD DE MEDIDA	META PROGRAMADA	META LOGRADA	AVANCE	OBSERVACIONES
Curso de inducción a estudiantes de nuevo ingresos	Curso	1		0%	Programado para el tercer cuatrimestre
Aplicación de Programa Institucional de Tutorías	Aplicación	3	2	67%	
Curso propedéutico de nuevo ingreso	Curso	1	1	100%	Programado para el tercer cuatrimestre
Auditorías Internas del Sistema de Gestión	Auditoría	2	1	50%	
Auditoría Externa de Certificación	Auditoría	1	1	100%	
Evaluaciones a Docente	Evaluaciones	3	2	67%	
Actualización de los Planes y Programas de Estudio	Planes y programas actualizados	1	0	0%	Programado para el tercer cuatrimestre
Aplicación de Estudios de Trayectoria Educativa	Estudios	1	0	0%	Programado para el tercer cuatrimestre
Aplicación de Encuesta de Egresados	Encuesta	1	1	100%	
Campañas de promoción y difusión de la oferta educativa	Campaña de promoción	1	1	100%	
Aplicación del examen de admisión	Examen	1	1	100%	
Proceso de inscripción o reinscripción	Proceso	3	2	67%	
Aplicación de la encuesta de Perfil de Nuevo ingreso	Encuesta	1	0	0%	Programado para el tercer cuatrimestre
Cursos, talleres y conferencias relacionadas con la formación, capacitación y sensibilización en Igualdad y No Discriminación	Cursos, talleres, conferencias	3	2	67%	Se reprograma para el tercer cuatrimestre
Actividades de apoyo para la difusión del programa de Igualdad y no discriminación	Actividades	4	1	25%	Se reprograma para el tercer cuatrimestre
Mediciones del clima laboral con perspectiva de Igualdad y No Discriminación	Diagnósticos	1	0	0%	Programado para el tercer cuatrimestre
Auditorías de implementación de la Norma de Igualdad y No Discriminación	Auditorías	1	0	0%	Programado para el tercer cuatrimestre
Ejecución del programa de capacitación y actualización del personal administrativo	Curso	3	2	67%	
Implementación del mantis bug tracker personal administrativo y docentes	Módulos	4	0	0%	
Capacitación de openoffice personal docente, administrativo y alumnos	Curso	2	0	0%	
Respaldo de la información	servicio	3	2	67%	
Manto. Preventivo a Equipos de Cómputo	servicio	3	2	67%	
Programa de Actividades Culturales	Actividades	4	2	50%	
Programa del cuidado del medio ambiente	Actividades	3	2	67%	
Actividades deportivas	Actividades	9	7	78%	
Campañas de prevención a la salud	campañas	7	3	43%	

■ Meta lograda
 ■ Avance conforme a la programación
 ■ Reprogramación de actividades

FUENTE: DIRECCIÓN DE PLANEACIÓN Y EVALUACIÓN, UPZMG

Matriz de los Indicadores de Resultados

La Matriz de Indicadores de Resultados (MIR) de la Universidad Politécnica, no considera metas programadas para el cuatrimestre Mayo-Agosto, por no anterior no reporta avances de indicadores de este periodo (ver tabla 24).

TABLA 24. MATRIZ DE INDICADORES DE RESULTADOS 2017
MAYO-AGOSTO 2017

MIR 2017						
EDUCACIÓN SUPERIOR TECNOLÓGICA EN LAS REGIONES (UPZMG)						
NIVEL		INDICADOR	META PROYECTADA	META ALCANZADA	% ALCANZADO	
Fin	Contribuir a elevar la cobertura y calidad de la educación superior tecnológica, mediante la oferta de Programas de Educación Superior		Absorción	450	0	0
	Propósito	Los estudiantes de la Región Centro con nivel educativo medio superior, que tienen aspiración a ingresar al nivel superior tecnológico, reciben educación superior pertinente, flexible, equitativa y de calidad.		Matrícula Total	1500	0
Componente		1	Alumnos de nuevo ingreso matriculados	Número de alumnos de primer ingreso inscritos	450	0
	2	Estudiantes atendidos con educación superior tecnológica de calidad	Porcentaje de eficiencia terminal	452	0	0
	3	Estudiantes de educación superior tecnológica con competencias bajo el modelo de triple hélice desarrolladas	Porcentaje de egresados en el sector productivo	70	0	0
	4	Administración educativa eficiente, racional y transparente	Costo anual por alumno	18,942.00	0	0

FUENTE: DIRECCIÓN DE PLANEACIÓN Y EVALUACIÓN, UPZMG