



ANEXO 1

**INFORME DE ACTIVIDADES DEL PERIODO ENERO – ABRIL 2019
PRESENTADOS A ESTE ÓRGANO DE GOBIERNO.**

SEGUNDA SESIÓN ORDINARIA 2019

Universidad Politécnica de la Zona Metropolitana de Guadalajara
14 de agosto 2019


[Handwritten signatures in blue ink, including a large signature at the top right, a signature below it, a signature below that, a signature below that, a signature below that, and a signature below that.]



UNIVERSIDAD POLITÉCNICA
DE LA ZONA METROPOLITANA DE GUADALAJARA

INFORME DEL RECTOR

PERÍODO ENERO-ABRIL 2019



PRESENTACIÓN.

El Rector de la Universidad Politécnica de la Zona Metropolitana de Guadalajara presenta a los integrantes de esta Junta Directiva el informe de actividades académicas y administrativas, realizadas en el período Enero-Abril 2019, en cumplimiento con lo establecido en el Artículo 24, Facción V de la Ley Orgánica de la Universidad Politécnica de la Zona Metropolitana de Guadalajara, mismo que muestra el estado general que guarda la administración de la misma.

MTRO. VÍCTOR RAVELERO VAZQUEZ
RECTOR UPZMG



Contenido

I. INFORME ACADÉMICO	32
II. INFORME DE VINCULACIÓN	39
III. INFORME ADMINISTRATIVO	44



Handwritten signatures in blue ink, including a large signature at the top right and several smaller ones below it.

I. INFORME ACADÉMICO

1. CONTROL ESCOLAR.

Matrícula atendida en el cuatrimestre Enero-Abril 2019 fue de 1,113 alumnos, al término del cuatrimestre se registró un total de 1,071 alumnos. Se registraron 101 deserciones y 43 reingresos. En la tabla 1 se muestra la matrícula atendida al inicio y final del cuatrimestre, así como el comportamiento de la matrícula por Programa Educativo, siendo Mecatrónica es el que presenta mayor deserción (ver tabla 1)

TABLA 1. MATRÍCULA ATENDIDA
ENERO-ABRIL 2019

Programa Educativo	Grupos	Matrícula					% Deserción
		Inicial	Final	Deserción	Reingreso		
Ing. Mecatrónica	6	177	164	24	11	13.56%	
Ing. Civil	6	215	209	12	10	5.58%	
Ing. Diseño Industrial	3	95	92	4	6	4.21%	
Ing. Biotecnología	3	100	95	12	4	12.00%	
Lic. en Administración y Gestión Empresarial ¹	3	87	87	3	1	3.45%	
Lic. Terapia Física	14	439	424	46	11	10.48%	
Total	35	1113	1071	101	43	9.07%	

FUENTE: DEPARTAMENTO DE SERVICIOS ESCOLARES, UPZMG.

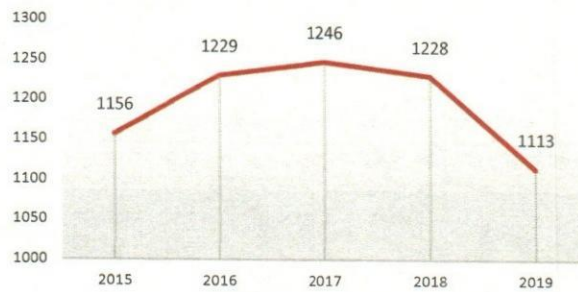
En tabla 2 se muestra la distribución de la matrícula por programa educativo y género, siendo el Programa de Terapia Física el que concentra el mayor número de mujeres inscritas.

TABLA 2. DISTRIBUCIÓN DE LA MATRÍCULA
ENERO-ABRIL 2019

Programa Educativo	Grupos	Matrícula			TOTAL
		Hombres	Mujeres		
Ing. Mecatrónica	6	159	18	177	
Ing. Civil	6	169	46	215	
Ing. Diseño Industrial	3	62	33	95	
Ing. Biotecnología	3	45	55	100	
Lic. en Admón y Gestión Empresarial	3	34	53	87	
Lic. Terapia Física	14	117	322	439	
Total	35	586	527	1113	

FUENTE: DEPARTAMENTO DE SERVICIOS ESCOLARES, UPZMG.

GRÁFICO 1. MATRÍCULA EN EL CUATRIMESTRE ENERO-ABRIL
HISTÓRICO DE LOS ÚLTIMOS CINCO AÑOS



FUENTE: ELABORACIÓN A PARTIR DE LA ESTADÍSTICA BÁSICA, UPZMG.

2. SEGUIMIENTO DE ALUMNOS.

En cuanto al porcentaje de deserción institucional en el cuatrimestre que se informa, esta presentó una disminución de más de un punto porcentual con respecto al periodo Septiembre-Diciembre del 2018, al pasar de un 10.53 % a 9.07%. Por lo que se trabaja en el diseño de nuevas estrategias para seguir disminuyendo la deserción. El Programa Educativo de Ing. Mecatrónica es el que presenta mayor deserción (ver tabla 1) el comportamiento por cohorte generacional se muestra en la tabla 3.

TABLA 3. DESERCIÓN POR COHORTE GENERACIONAL
ENERO-ABRIL 2019

Generación	Sep-2018			Sep-2017			Sep-2016			Otras		
	Mi	Des	%RM	Mi	Des	%RM	Mi	Des	%RM	Mi	Des	%RM
Ing. Mecatrónica	52	10	18.2%	39	1	2.6%	46	2	4.3%	40	11	27.5%
Ing. Civil	66	1	1.4%	56	3	5.4%	57	2	3.5%	36	6	16.7%
Ing. Diseño Industrial	33	2	6.7%	21	0	0.0%	18	2	11.1%	23	0	0.0%
Ing. Biotecnología	29	6	17.1%	31	2	6.5%	21	1	4.8%	19	3	15.8%
Lic. Administración y Gestión de Pymes	27	2	5.0%	31	1	3.2%	24	0	0.0%	5	0	0.0%
Lic. Terapia Física	139	25	14.7%	122	2	1.6%	116	4	3.4%	62	15	24.2%
Total	346	46	13.3%	300	9	3.0%	282	11	3.9%	185	35	18.9%

Mi: MATRÍCULA INICIAL (INCLUYE REINGRESOS) DES: DESERCIÓN %RMI: PORCENTAJE DE LA DESERCIÓN RESPECTO A LA MATRÍCULA INICIAL.

FUENTE: DEPARTAMENTO DE SERVICIOS ESCOLARES, UPZMG.

TABLA 4. MOTIVOS DE DESERCIÓN
ENERO-ABRIL 2019

Causa	Cantidad del Periodo	% Periodo
Reprobación	51	50%
Deserción sin causa conocida	18	18%
Motivos personales	11	11%
Problemas de trabajo	3	14%
Faltas al reglamento escolar	3	5%
Incumplimiento de las expectativas	2	2%
Problemas económicos	1	1%
Otras causas	11	11%
TOTAL	101	100%

FUENTE: DEPARTAMENTO DE SERVICIOS ESCOLARES, UPZMG.

Como se muestra en la tabla 4, el porcentaje más alto con 50% se refleja por reprobación, 28% deserción sin causa conocida y 11% por motivos personales, siendo los más trascendentes. Por lo se trabaja en reforzar las tutorías y las asesorías a fin de disminuir la reprobación.

En la tabla 5 se reporta el comportamiento de la matrícula por cohorte generacional: aprovechamiento académico y eficiencia terminal, se considera el último cuatrimestre cursado en la universidad.

TABLA 5. COMPORTAMIENTO DE LA MATRICULA POR COHORTE
ENERO-ABRIL 2019

Cohorte	Aprovechamiento académico	Eficiencia Terminal
Generación 2016-2019	8.2	49%
Generación 2017-2020	8.3	57%
Generación 2018-2021	8.0	70%

FUENTE: DEPARTAMENTO DE SERVICIOS ESCOLARES, UPZMG

Respecto al avance del cuatrimestre mayo-agosto 2019, se tiene registrada una matrícula de inicial de 1,004 alumnos distribuidos en los seis PE (ver tabla 6).

TABLA 6. DISTRIBUCIÓN DE LA MATRICULA POR PROGRAMA EDUCATIVO
MAYO 2019

Programa Educativo	Matrícula			
	Grupos	Hombres	Mujeres	Total
Ing. Mecatrónica	6	138	18	156
Ing. Civil	6	160	45	205
Ing. Diseño Industrial	3	56	29	85
Ing. Biotecnología	3	41	47	88
Lic. Administración	3	31	49	80
Lic. Terapia Física	14	103	287	390
Total	35	529	475	1004

FUENTE: DEPARTAMENTO DE SERVICIOS ESCOLARES, UPZMG

3. DOCENTES

La comunidad académica de la Universidad Politécnica de la Zona Metropolitana de Guadalajara en el cuatrimestre que se informa está integrada por 86 docentes, 11 Profesores de Tiempo Completo y 44 de Asignatura A y 31 Asignatura B, de los cuales el 53% cuenta con estudios de posgrado (ver tabla 7). La tabla 8 muestra la asignación de los profesores en los programas educativos.

TABLA 7. DOCENTES
ENERO-ABRIL 2019

Formación Docente	Tipo de profesor		Porcentaje Institucional
	PTC	PA	
Doctorado	3	5	9%
Maestría	8	31	44%
Licenciatura	0	37	42%
Técnico Superior Universitario	0	2	2%
Total	11	77	100%

PTC: PROFESOR DE TIEMPO COMPLETO; PA: PROFESOR DE ASIGNATURA.
FUENTE: ESTADÍSTICA INSTITUCIONAL, UPZMG

TABLA 8. DOCENTES POR PROGRAMA EDUCATIVO
ENERO-ABRIL 2019

Programa Educativo	Número de Profesores
Ing. Mecatrónica	17
Ing. Civil	14
Ing. Diseño Industrial	6
Ing. Biotecnología	8
Lic. Administración y Gestión Empresarial	9
Lic. Terapia Física	23
Total	77

FUENTE: DIRECTORES DE PROGRAMA EDUCATIVO, UPZMG

4. ACTIVIDADES DE ACTUALIZACIÓN DOCENTE

En el cuatrimestre enero-abril se llevaron actividades de actualización docentes, con el objetivo de mejorar y actualizar los perfiles académicos, la tabla 9 muestra a detalle dichas actividades.

TABLA 9. ACTIVIDADES DE ACTUALIZACIÓN DOCENTE
ENERO-ABRIL 2019

Actividades	Cantidad
Reuniones de Académicas	8

FUENTE: DIRECTORES DE PROGRAMA EDUCATIVO, UPZMG

5. MATERIALES DIDÁCTICOS Y APOYOS BIBLIOGRÁFICOS

Los servicios brindados por el Centro de Información de la Universidad Politécnica de la Zona Metropolitana de Guadalajara se detallan en la tabla 10.

TABLA 10. SERVICIOS DEL CENTRO DE INFORMACIÓN
ENERO-ABRIL 2019

Servicio	Cantidad
Área de Cómputo	2,358
Préstamo Externo	2,268
Consulta de Acervo General	2,297
Total	6,923

FUENTE: SECRETARÍA ACADÉMICA, UPZMG

6. TALLERES Y LABORATORIOS

En el cuatrimestre que se informa la Universidad cuenta con 134 equipos de cómputo para una población estudiantil de 1,113 que corresponde a 8.3 alumnos por computadora. La tabla 11 muestra la distribución de equipo por laboratorio.

TABLA 11. EQUIPOS DE CÓMPUTO PARA USO DE POBLACIÓN ESTUDIANTIL
ENERO-ABRIL 2019

Área	No. Equipos
Biblioteca	12
Laboratorio I	30
Laboratorio II	30
Laboratorio III	31
Laboratorio IV	31
TOTAL	134

FUENTE: DEPARTAMENTO DE SERVICIOS INFORMÁTICOS, UPZMG

La tabla 12 muestra los accesos que se tuvieron a los laboratorios de los distintos programas educativos por los estudiantes de los distintos cuatrimestres.

TABLA 12. USO DE LABORATORIOS
ENERO-ABRIL 2019

Laboratorios	Accesos
Ing. Mecatrónica	2599
Ing. Civil	2818
Ing. En Diseño Industrial	644
Ing. Biotecnología	1340
Lic. Terapia Física	12,100
Total	19,501

FUENTE: SECRETARÍA ACADÉMICA, UPZMG

7. RENDIMIENTO ESCOLAR

La tabla 13 muestra los porcentajes de aprobación y reprobación por programa educativo en el cuatrimestre Enero-Abril 2019.

TABLA 13. RENDIMIENTO ESCOLAR
ENERO-ABRIL 2019

Programa Educativo	% Aprobación	% Reprobación	Promedio de Aprovechamiento
Ing. Mecatrónica	82	18	8.5
Ing. Civil	93	7	8.4
Ing. Diseño Industrial	88	12	8.2
Ing. Biotecnología	91	9	8.5
Lic. Administración y Gestión Empresarial	90	10	8.7
Lic. Terapia Física	98	2	8.4
Promedio	90.3	9.7	8.5

FUENTE: DIRECTORES DE PROGRAMA EDUCATIVO, UPZMG

8. CURSOS DE NIVELACIÓN

Una de las estrategias para abatir el rezago académico es la oferta de cursos de nivelación para los estudiantes que reprobaron alguna asignatura, la tabla 14 muestra los cursos que se abrieron en periodo Enero-Abril.

TABLA 14. CURSOS DE NIVELACIÓN
ENERO-ABRIL 2019

Programa Educativo	Cursos	Asignaturas	Estudiantes
--------------------	--------	-------------	-------------

Ing. Mecatrónica	1	Microcontroladores	9
Ing. Civil	1	Topografía Avanzada	30
Ing. Diseño Industrial	1	Inglés III	15
Lic. Terapia Física	8	Terapia Física Cardiorespiratoria, Terapia Física Aplicada a la Terapia Física, Terapia Física Neurológica, Valoración de la Función Articular y Postura, Fisiología Humana, Terapia Física Aplicada al Deporte (2), Valoración de la Función Muscular	165
Total de Cursos	11		190

9. PROGRAMA BILINGÜE

En el cuatrimestre que se informa la Universidad Politécnica continua con la implementación del Programa Bilingüe con dos grupos de la Lic. en Terapia Física, la tabla 15 muestra las acciones que se desarrollaron.

TABLA 15. ACTIVIDADES DE FORMACIÓN BILINGÜE
ENERO-ABRIL 2019

Acción	Cantidad
Planeación Docente	4
Asignaturas	8

FUENTE: SECRETARÍA ACADÉMICA, UPZMG

En el programa bilingüe participan 3 docentes y 54 estudiantes, 35 corresponden al primer segundo y 19 al octavo cuatrimestre.

[Handwritten signatures and initials in blue ink, including 'UPM', 'Cand', and other illegible marks.]

II. INFORME DE VINCULACIÓN

1. CAMPAÑA DE PROMOCIÓN Y DIFUSIÓN

Con la finalidad de fortalecer la promoción y difusión de los planes de estudio de la institución, durante el periodo, se realizaron 2 visitas a bachilleratos y se tuvo presencia en 6 expos profesiones 2 bachilleratos visitaron las instalaciones de la Universidad. En la tabla 8 se muestra el trabajo de promoción realizado en las IEMS.

TABLA 16. PROMOCIÓN DE LA OFERTA EDUCATIVA
ENERO – ABRIL 2019

Bachillerato	Actividad	Alumnos atendidos
COBAEJ 21 SAN MIGUEL CUYUTLÁN	VISITA A LA UNIVERSIDAD	90
COBAEJ 10 SAN SEBASTIAN EL GRANDE	EXPO PROFESIONES	150
PREPARATORIA 13 UDEG	EXPO PROFESIONES	150
CECYTEJ 4 COCULA	EXPO PROFESIONES	120
PREPA REGIONAL DE TLAJOMULCO Y SUS MODULOS UDG	EXPO PROFESIONES	300
CECYTEJ 16	EXPO PROFESIONES	80
CECYTEJ 23	EXPO PROFESIONES	100
CBTA 226	VISITA AL PLANTEL	60
CECYTEJ 18	VISITA AL PLANTEL	90
PREPARANDO LIDERES	VISITA A LA UNIVERSIDAD	34
Total	10 BACHILLERATOS	1174

FUENTE: DEPARTAMENTO DE PROMOCIÓN, CULTURA Y DEPORTES, UPZMG



2. LOGROS Y AVANCES EN LA VINCULACIÓN

Actividades Académicas, de Vinculación y Extracurriculares

Con la finalidad de fortalecer la Vinculación Institucional, y la formación integral de los estudiantes de la UPZMG, durante el cuatrimestre que se informa, se realizaron diversos eventos en materia de vinculación académica, actividades culturales, deportivas, de difusión y promoción a la salud (ver tabla 17).

TABLA 17. ACTIVIDADES ACADÉMICAS, DE VINCULACIÓN, CULTURALES Y DEPORTIVAS UPZMG
ENERO-ABRIL 2019

No.	EVENTO O ACTIVIDAD	FECHA DE REALIZACIÓN	PROPOSITO GENERAL
1	<p>CAMPAÑA DE PROMOCIÓN INSTITUCIONAL</p> 	<p>Enero-Abril</p> <p>800 estudiantes de bachillerato aproximadamente</p>	<p>Difundir los programas educativos que se ofertan en la UPZMG en los distintos planteles de bachilleratos, con el propósito de captar jóvenes y cumplir con la matrícula óptima para la institución.</p>
2	<p>INTERNACIONAL DE LA MUJER</p> 	<p>08 de marzo de 2019</p> <p>161 participantes</p>	<p>Apoyar acciones de fomento y desarrollo del papel crucial de las mujeres, especialmente a través de las actividades de integración, en el marco del día internacional de la mujer.</p>
3	<p>CAMPAÑA DE RECICLADO DE UNICEL</p> 	<p>19 Febrero 2019</p> <p>Comunidad Universitaria</p>	<p>Crear una cultura en materia de separación de residuos y específicamente en reciclado de Unicel</p>
4	<p>XI ENCUENTRO NACIONAL DE INTERPOLITÉNICAS</p> 	<p>26 al 30 de marzo</p> <p>17 participantes</p>	<p>Concursar en eventos culturales y deportivos institucionales a nivel nacional para la formación integral de nuestros estudiantes.</p>
5	<p>CONFERENCIA " BUSCADORES DE EMPLEO</p>	<p>03 de abril</p> <p>50 participantes</p>	<p>Generar condiciones en la búsqueda de empleo a nuestros alumnos de la universidad, para al momento de egresar puedan incursionar en el ámbito profesional de manera más efectiva.</p>

No.	EVENTO O ACTIVIDAD	FECHA DE REALIZACIÓN	PROPÓSITO GENERAL
6	 CAMPAÑA RECOLECCIÓN DE TAPITAS 	Abril 2018 Toda la comunidad universitaria	Crear una cultura en materia de separación de residuos y específicamente en reciclado del uso del papel.

FUENTE: DEPARTAMENTO DE DIFUSIÓN CULTURA Y DEPORTES, UPZMG.

Servicio Social

De acuerdo a la normatividad vigente, para iniciar los trámites de servicio social es necesario acreditar el 70% de créditos en materias cubiertas, y es obligatorio prestarlo en instituciones públicas. Durante el cuatrimestre se logró colocar a 40 estudiantes de los seis programas educativos que se imparten en la Universidad, en la tabla 18 se presenta la distribución por Programa Educativo.

TABLA 18. SERVICIO SOCIAL
ENERO-ABRIL 2019

Programa Educativo	Prestadores De Servicio Social		
	Alumnos	Instituciones Beneficiadas	Horas
Ing. Mecatrónica	7	3	3 360
Ing. Civil	7	6	3 360
Ing. Diseño Industrial	4	2	1 920
Ing. Biotecnología	0	0	0
Lic. Administración y Gestión de Pymes	3	3	1 440
Lic. Terapia Física	19	7	11 400
Total	40	21	21 480

FUENTE: DEPARTAMENTO DE ESTANCIAS Y ESTADÍAS, UPZMG.

Estancias Profesionales y Visitas a Empresas

Durante el cuatrimestre que se informa, 67 alumnos solicitaron el trámite correspondiente. Una vez realizadas las gestiones necesarias, se logró la colocación en diferentes empresas. Ver tabla 19 y 20.

[Handwritten signatures and notes in blue ink on the right margin of the page.]

TABLA 19. ESTANCIAS PROFESIONALES
ENERO-ABRIL 2019

Programa Educativo	Alumnos	Instituciones Beneficiadas
Ing. Mecatrónica	16	13
Ing. Civil	10	9
Ing. Diseño Industrial	16	12
Ing. Biotecnología	8	8
Lic. Administración y Gestión de Pymes	8	6
Lic. Terapia Física	9	7
TOTAL	67	55

FUENTE: DEPARTAMENTO DE ESTANCIAS Y ESTADÍAS, UPZMG.

TABLA 20. VISITAS A EMPRESAS O INSTITUCIONES
ENERO-ABRIL 2019

Empresa-Institución	Alumnos Beneficiados	Asignatura
Casa Hogar "La caridad"	32	Neuropediatría
CETI	51	Sistemas CAM y CNC
CIRIAC	45	Neurología en pediatría
Cubiertos Fantasy	14	Calidad
Destiladora Agave Azul S.A. de C.V.	15	Fermentación Alcohólica
DIF Guadalajara	24	Manufactura mundial
Dulces Vero	24	Calidad
Granja los Eucaliptos	20	Biología
Ingenio de Tala	25	Ingeniería de Proyectos
Ladrillera Hernández	22	Taller de manejo de cerámica
Manufactura Pueblo	51	Sistemas CAM y CNC
RED del Lago de Cajititlán	20	Abastecimiento de agua potable
SCT	36	Mecánica de materiales
Talleres de artesanías Bautista	22	Taller Manejo de cerámica y vidrio
Tequilera selecto de Amatitán	15	Fermentación Alcohólica
Yahult Chapala	24	Calidad

FUENTE: SUBDIRECCIÓN DE VINCULACIÓN, UPZMG.

Tutorías

Durante el cuatrimestre que se informa, se atendieron en tutoría grupal a 952 alumnos. La atención se llevó a cabo con PTC y Profesores de Asignatura. Cabe resaltar que este periodo se ha incrementado el apoyo a los alumnos teniendo una cobertura más amplia, en los programas educativos de Ing. Civil, Mecatronica y Terapia Física, gracias a la designación de nuevos profesores de asignatura como tutores (ver tabla 21).

TABLA 21. TUTORÍAS
ENERO-ABRIL 2019

Programa Educativo	Tutorías	
	Estudiantes Atendidos	Tutores Asignados
Ing. Mecatrónica	168	6
Ing. Civil	169	5
Ing. Diseño Industrial	71	3
Ing. Biotecnología	63	3
Lic. Administración y Gestión de Pymes	54	3
Lic. Terapia Física	379	7
Total	904	27

FUENTE: DEPARTAMENTO DE ESTANCIAS Y ESTADÍAS, UPZMG.

Asesorías

Durante el cuatrimestre que se informa, se emplearon 18 horas de asesoría en dos programas educativos: Administración y Terapia Física para 5 asignaturas contando con la participación de 1 PTC y 4 PA.

3. SEGUIMIENTO DE EGRESADOS

En la siguiente tabla se muestran la cantidad de egresados por programa educativo, cabe señalar que estos corresponden a varias generaciones por lo que no se considera la eficiencia terminal.

TABLA 22. EGRESADOS 2018

Programa Educativo	Egresados		
	Hombres	Mujeres	Total
Ing. Mecatrónica	3	1	4
Ing. Civil	6	1	7
Ing. Diseño Industrial	5	4	9
Ing. Biotecnología	0	1	1
Lic. Administración y Gestión de Pymes	3	1	4
Lic. Terapia Física	4	8	12
Total	21	16	37

FUENTE: DEPARTAMENTO DE SERVICIOS ESCOLARES, UPZMG.

III. INFORME ADMINISTRATIVO

1. PLANTILLA DE PERSONAL

Personal Administrativo

La plantilla del personal autorizado y contratado en la UPZMG en el periodo que se informa se conformó por 44 plazas, desglose que se presenta en la tabla 23.

TABLA 23. PLANTILLA DE PERSONAL ADMINISTRATIVO DE LA UPZMG
ENERO-ABRIL 2019

Categoría	Número de Plazas Asignadas	Número de Plazas Contratadas	Costo Mensual por Plaza
Titular de Rectoría	1	1	62,663.90
Titular de Secretaría Académica	1	1	46,555.02
Titular de Secretaría Administrativa	1	1	46,555.02
Titular de Dirección de Programa Académico	3	3	30,110.00
titular de Dirección de Planeación	1	1	30,110.00
Titular de Subdirección de vinculación	1	1	26,798.10
Contralor Interno	1	0	18,939.10
Jefatura de Departamento	9	9	18,939.10
Jefatura de Oficina	12	12	12,018.40
Asistente de Rectoría	1	1	12,018.40
Asistente Servicios Escolares	1	1	9,825.00
Chofer Rector	2	1	9,194.00
Auxiliar de Sistema de Gestión	1	1	9,063.00
Jefatura de Oficina de Servicios Médicos	4	1	9,110.90
Asistente secretaria	2	2	8,620.30
Auxiliar Administrativo	2	2	8,620.30
Técnico en Mantenimiento	3	3	8,620.30
Asistente de biblioteca	1	1	7,788.30
Total	44	43	375,549.14

FUENTE: DEPARTAMENTO DE RECURSOS HUMANOS, UPZMG.

TABLA 24. LICENCIAS DEL PERSONAL ADMINISTRATIVO DE LA UPZMG
2. ENERO-ABRIL 2019

No.	Puesto	Periodo de aplicación	Movimiento
1	Iliana Janette Hernández Partida Jefa del Departamento de Vinculación y Emprendurismo	07 Enero al 07 junio 2019	Licencia sin goce de sueldo.
2	Bravo Lara Blanca Estela Jefe de Oficina de Biblioteca	01 Diciembre 2018 al 09 junio 2019	Licencia sin goce de sueldo

FUENTE: DEPARTAMENTO DE RECURSOS HUMANOS, UPZMG.

TABLA 25. BAJAS DEL PERSONAL ADMINISTRATIVO DE LA UPZMG
ENERO-ABRIL 2019

No.	Puesto	Periodo de aplicación	Movimiento
1	Aceves Gómez Paola Jefa de Oficina de Biblioteca	01 Febrero 2019	Renuncia voluntaria
2	Vázquez Yáñez Adriana Asistente de Rectoría	01 Febrero 2019	Renuncia voluntaria
3	Ramírez Velázquez Dashiel Alejandro Jefa de Oficina de Servicios Médicos	01 Febrero 2019	Renuncia voluntaria
4	Becerra Rosa Isela Jefa de Departamento de Seguimiento a Egresados	10 Enero 2019	Termino de contrato

FUENTE: DEPARTAMENTO DE RECURSOS HUMANOS, UPZMG.

TABLA 26. ALTAS DEL PERSONAL ADMINISTRATIVO DE LA UPZMG
ENERO-ABRIL 2019

No.	Puesto	Periodo de aplicación	Movimiento
1	Vázquez Yáñez María Guadalupe Jefa de Oficina de Almacén, Control de Inventarios y Archivo	07 Enero 2019	Alta
2	Martínez Landeros María Guadalupe Jefa de Departamento de Seguimiento a Egresados	16 Enero 2019	Alta
3	Aguilar Contreras Eliot Jonathan Jefa del Departamento de Vinculación y Emprendurismo	16 Febrero 2019	Cubre licencia
4	Oseguera Ramírez Ricardo Asistente de Vinculación	16 Febrero 2019	Alta
5	Hernández Valdivia Ivonne Gabriela Jefa de Oficina de Servicios Médicos	16 Febrero 2019	Alta
6	Guzmán Lomelí Yaquelin Nayeli Asistente de Control Escolar	01 Marzo 2019	Cubre Licencia temporal
7	Camarena Martínez José Salvador Jefe de oficina de biblioteca	01 Abril 2019	Cubre Licencia

FUENTE: DEPARTAMENTO DE RECURSOS HUMANOS, UPZMG.

Personal Docente

La plantilla del docente de la UPZMG está conformada por 11 Profesores de Tiempo Completo (PTC'S), 44 Profesores de Asignatura (PA "A") y 31 Profesores de Asignatura (PA "B") desglose que se presenta en la tabla 27.

TABLA 27. PLANTILLA DE PERSONAL ACADÉMICO DE LA UPZMG
ENERO-ABRIL 2019

Categoría	Número de plazas contratadas	Autorizadas H-S-M	Ejercidas H-S-M
PTC'S "A"	11	440	440
PA "A"	44	1299	818
PA "B"	31	222	476
Total	86	1961	1734

FUENTE: DEPARTAMENTO DE RECURSOS HUMANOS, UPZMG.

TABLA 28. BAJAS DEL PERSONAL DOCENTE DE LA UPZMG
ENERO-ABRIL 2019

No.	Puesto	Periodo de aplicación	Movimiento	
1	Mejía Rodríguez Omar	Profesor Asignatura A	30 Abril 2019	Renuncia voluntaria
2	Gutiérrez Lupercio Alfredo	Asistente de Rectoría	08 Febrero 2019	Baja por no disponibilidad de horario
3	Zamora Cuapio Cándido	Profesor por asignatura A	16 Enero 2019	Renuncia voluntaria
4	Laguna Velasco Ricardo	Profesor por asignatura B	07 Enero 2019	Renuncia voluntaria

FUENTE: DEPARTAMENTO DE RECURSOS HUMANOS, UPZMG.

3. CAPACITACIÓN O ACTUALIZACIÓN DEL PERSONAL DOCENTE Y ADMINISTRATIVO

Con el objetivo de que fomentar la capacitación y la actualización del personal tanto docente como administrativo en el cuatrimestre en mención, se llevaron a cabo diversos cursos para incrementar las competencias integrales del personal que les permitan desarrollarse en la Educación Superior en el dominio de las teorías didáctico-pedagógicas y en las nuevas modalidades educativas.

TABLA 25. CAPACITACIÓN O ACTUALIZACIÓN DEL PERSONAL
ENERO-ABRIL 2019

Tipo de capacitación	Docentes			Total
	PTC	PA	Administrativos	
Brigadistas	0	4	17	21
Manejo de residuos peligrosos	0	1	9	10
TOTALES	0	5	26	31

FUENTE: DEPARTAMENTO DE RECURSOS HUMANOS, UPZMG.

INFORMACIÓN FINANCIERA

TABLA 26. RESUMEN DE INGRESOS

ENERO-ABRIL 2019

ORIGEN	PRESUPUESTO INICIAL (AUTORIZADO)	RECIBIDOS AL 30 ABRIL 2019	PENDIENTE POR RECIBIR AL 30 ABRIL	SALDO
FEDERAL	14,407,364	4 555 244	9 852 120	9 852 120
ESTATAL	14,407,364	4 318 650	10 088 714	10 088 714
INGRESOS PROPIOS	19,545,821	4 656 144	14 889 677	14 889 677
TOTAL DE INGRESOS	48,360,549	13,530,038	34,830,511	34,830,511

FUENTE: DEPARTAMENTO DE RECURSOS FINANCIEROS, UPZMG.

TABLA 27. RESUMEN DE EGRESOS 2018

ENERO-ABRIL 2019

CAPITULO	DESCRIPCIÓN	PRESUPUESTO AUTORIZADO	PRESUPUESTO EJERCIDO	PRESUPUESTO POR EJERCER
1000	SERVICIOS PERSONALES	30,008,762	8,283,812	21,724,950
2000	MATERIALES Y SUMINISTROS	1,799,500	151,478	1,648,022
3000	SERVICIOS GENERALES	7,361,000	1,041,572	6,319,428
4000	TRANSFERENCIAS Y ASIGNACIONES	200,000	54,879	145,121
5000	BIENES MUEBLES E INMUEBLES	8,991,287	6,924	8,984,363
TOTAL DE EGRESOS		\$48,360,549	\$9,538,665	\$38,821,884

FUENTE: DEPARTAMENTO DE RECURSOS FINANCIEROS, UPZMG.

TABLA 28. PROGRAMA ANUAL DE ADQUISICIONES 2019

PARTIDA	DESCRIPCION	AUTORIZADO	EJERCIDO AL 30 DE ABRIL 2019	SALDO
2000	MATERIALES Y SUMINISTROS	\$ 1,799,500	\$ 151,478	\$ 1,648,022
3000	SERVICIOS GENERALES	\$ 7,361,000	\$ 1,041,572	\$ 6,319,428
4000	TRANSFERENCIA Y ASIGNACIONES	\$ 200,000	\$ 54,879	\$ 145,121
5000	BIENES MUEBLES E INMUEBLES	\$ 8,991,287	\$ 6,924	\$ 8,984,363
TOTAL		\$ 18,351,787	\$ 1,254,853	\$ 17,096,934

FUENTE: DEPARTAMENTO DE RECURSOS FINANCIEROS, UPZMG.

4. CERTIFICACIÓN DE PROCESOS.

Sistema de Gestión Institucional

Como parte de la mejora continua de los Sistemas de Gestión de la Universidad, los días 30 y 31 de enero se llevó a cabo la 10 Auditoría interna del Sistema de Calidad y 5 para el Sistema Ambiental. La cual tuvo como objetivo verificar seguimiento de migración de los Sistemas de Gestión bajo las nuevas versiones de la Norma ISO 9001:2015 y 14001:2015 respectivamente.

Como resultado de la auditoría se detectaron oportunidades de mejora y quince hallazgos, resultado en "No Conformidades Menores", en las cuales se trabajó en los planes de acción para ser solventadas por las áreas correspondientes.

GRÁFICO. AUDITORÍA DE INTERNA 2019



FUENTE: DIRECCIÓN DE PLANEACIÓN Y EVALUACIÓN, UPZMG

En lo referente al Sistema de Gestión Ambiental bajo la Norma ISO 14001:2015, se sigue trabajando en acciones de concientización tales como el cuidado del agua, el ahorro de energía eléctrica y la separación de residuos sólidos, a través de campañas de buenas prácticas.

Gráfico 2. PROGRAMA PERMANENTE DE SEPARACIÓN DE RESIDUOS



FUENTE: DIRECCIÓN DE PLANEACIÓN Y EVALUACIÓN, UPZMG

IMAGEN. COMPOSTEO UPZMG



IMAGEN. RECICLADO DE VIDRIO



IMAGEN. RECICLADO DE UNICEL



FUENTE: DIRECCIÓN DE PLANEACIÓN Y EVALUACIÓN, UPZMG

5. TRANSPARENCIA Y RENDICIÓN DE CUENTAS.

Unidad de **T**ransparencia

Como parte de las actividades de la Unidad de Transparencia Institucional, se dio seguimiento a las solicitudes de Información recibidas durante el cuatrimestre enero-abril 2019, a través del Sistema de Solicitudes de Información del Estado de Jalisco (INFOMEX).

Durante este cuatrimestre, se atendieron un total de 48 solicitudes de información: 12 a través de Infomex y 36 recibidas por correo electrónico, de las cuales 45 fueron atendidas y 3 derivadas por incompetencia. En la tabla 28, se muestra la estadística del sistema INFOMEX, correspondiente a la universidad del periodo en mención.

TABLA 28. ESTADÍSTICA DEL SISTEMA INFOMEX DE LA UPZMG
ENERO-ABRIL 2019

	I. Solicitudes de información recibidas				II. Solicitudes de información resueltas								III. Tipo de información solicitada				IV. Medios de acceso a la información							
	Medio de presentación				Afirmativa parcial				Negativa				Libre Acceso		Protegida		CDP	CDE	RD	EIE	CA			
	Total	Fis	IFMX - PNT	VE	Inc	Aff	RS	CF	Inx	RS	CF	Inx	ILey	Aj	FD	OR						RS	CF	
Enero 2019	9	0	3	6	0	9	0	0	0	0	0	0	0	0	5	4	0	0	0	0	9	0	0	0
Febrero 2019	9	0	1	8	0	9	0	0	0	0	0	0	0	0	4	5	0	0	0	0	9	0	0	0
Marzo 2019	23	0	6	17	3	20	0	0	0	0	0	0	0	0	5	15	0	0	0	0	20	0	0	0
Abril 2019	7	0	2	5	0	5	0	0	2	0	0	0	0	0	0	7	0	0	0	0	7	0	0	0
Total	48	0	12	36	3	43	0	0	2	0	0	0	0	0	14	31	0	0	0	0	45	0	0	0

© SP: Solicitud recibida personalmente © IFMX: Solicitud recibida por infomex Jalisco © VE: Solicitud recibida vía electrónica distinta a infomex Jalisco © Inc: Solicitudes remitidas por incompetencia © Pro: Procedente ordinaria © RS: Procedente parcial o improcedente por tratarse de información reservada © CF: Procedente parcial o improcedente por tratarse de información confidencial © Inx: Procedente parcial o improcedente por inexistencia © ILey: Improcedente rechazada por no cumplir con los requisitos de ley © Aj: Improcedente en ajena al ejercicio del derecho de acceso a la información © FD: Información fundamental © LA: Información ordinaria © RS: Información reservada © CF: Información confidencial © CDP: Consulta directa personal © CDE: Consulta directa electrónica © RD: Reproducción de documentos © EIE: Elaboración de informes específicos © CA: Combinación de las anteriores

FUENTE: [HTTP://WWW.ITEI.ORG.MX/REPORTES/](http://www.itei.org.mx/reportes/)

Portales de Transparencia

En lo referente a la publicación y actualización de la Información fundamental de la UPZMG de conformidad Ley de Transparencia y Acceso a la Información Pública del Estado de Jalisco y Sus municipios, y la Ley General de Transparencia y Acceso a la Información Pública y los lineamientos en la materia; se llevó acabo la carga de la información en el Portal Estatal y la Plataforma Nacional

Sistema de Evaluación de la Armonización Contable (SEvAC)

El SEvAC, es herramienta tecnológica a través del cual se realiza la evaluación del grado de cumplimiento de los entes públicos en materia de transparencia y rendición de cuentas de conformidad con lo establecido en el Título V de la Ley General de Contabilidad (LGCG). En este periodo se evalúa únicamente el apartado de Transparencia, en la cual se obtuvo un nivel de cumplimiento global de 100% (ver tabla 30) De acuerdo con lo establecido por el Consejo Nacional de Armonización Contable (CONAC).

TABLA 30. RESULTADO DE LA EVALUACIÓN 2019
1ER. PERIODO TRIMESTRAL 2019

	Lienado Inicial	Validación EFSL Inicial	En Proceso de Solventación	Validación EFSL Final
Resultado Global	100.00%	100.00%	100.00%	100.00%
Apartado	Lienado Inicial	Validación EFSL Inicial	En Proceso de Solventación	Validación EFSL Final
D. Transparencia	100.00%	100.00%	100.00%	100.00%

FUENTE: INFORME DEL CONSEJO ESTATAL DE ARMONIZACIÓN CONTABLE (CEAC)

6. INDICADORES INSTITUCIONALES.

Matriz de los Indicadores de Resultados (MIR)

El nivel de cumplimiento de la Matriz de Indicadores de Resultados (MIR) de la Universidad, correspondiente a su Programa Presupuestario: 420 "Educación Superior Tecnológica en las Regiones (UPZMG)" correspondiente al ejercicio fiscal 2019, misma que no registra avances en este periodo como se muestra en la tabla 31.

[Handwritten signatures and marks in blue ink on the right margin]

TABLA 31. MATRIZ DE INDICADORES DE RESULTADOS 2019
ENERO-ABRIL 2019

MIR 2019 EDUCACIÓN SUPERIOR TECNOLÓGICA EN LAS REGIONES (UPZMG)								
NIVEL		INDICADOR	FRECUENCIA DE MEDICIÓN	VALOR PROYECTADO	AVANCE DE 1ER. TRIMESTRE	% CUMPLIMIENTO	SEMÁFORO	
Fin		Contribuir a incrementar el acceso, la equidad y la calidad de la educación mediante la impartición de Educación Superior Tecnológica de calidad, pertinente, flexible y equitativa para estudiantes de la región centro del Estado.	Porcentaje de absorción de egresados de EMS	Anual	1	N/A	N/A	N/A
Propósito		Los estudiantes de la Región Centro con nivel educativo medio superior, que tienen aspiración a ingresar al nivel superior tecnológico, reciben educación superior pertinente, flexible, equitativa y de calidad.	Matrícula Total	Anual	1,500	1113	74%	N/A
Componente	1	Matrícula de Alumnos de nuevo ingreso.	Número de alumnos de primer ingreso inscritos	Semestral	450	N/A	N/A	N/A
	2	Atención otorgada a estudiantes con educación superior tecnológica de calidad	Porcentaje de eficiencia terminal	Semestral	45%	49%	109%	OPTIMO
	3	Competencias desarrolladas en estudiantes de educación superior tecnológica bajo el modelo de triple hélice	Porcentaje de egresados insertados en el sector productivo	Semestral	70%	N/A	N/A	N/A
Actividades	1-1	Campañas de promoción	Total de campañas de promoción	Trimestral	1	1	100%	OPTIMO
	1-2	Alumnos de primer ingreso atendidos	Total de alumnos de nuevo ingreso atendidos	Trimestral	450	N/A	N/A	N/A
	2-1	Satisfacción de alumnos	Índice de satisfacción de alumnos	Trimestral	85	N/A	N/A	N/A
	2-2	Docentes con posgrado	Total de Docentes con posgrado	Trimestral	55	53	96%	OPTIMO
	2-3	Alumnos atendidos en los programas educativos	Total de alumnos atendidos	Trimestral	110	1113	101%	OPTIMO
	3-1	Egresados insertados en el sector productivo	Total de encuestas de seguimiento a egresados aplicadas	Trimestral	3	N/A	N/A	N/A
	3-2	Convenios de vinculación empresarial celebrados	Total de Convenios de vinculación empresarial celebrados	Trimestral	15	5	33%	EN RIESGO

FUENTE: DIRECCIÓN DE PLANEACIÓN Y EVALUACIÓN, UPZMG