



**UNIVERSIDAD POLITÉCNICA**  
DE LA ZONA METROPOLITANA DE GUADALAJARA

# INFORME DE ACTIVIDADES

PERÍODO MAYO - AGOSTO 2019

## PRESENTACIÓN.

El Rector de la Universidad Politécnica de la Zona Metropolitana de Guadalajara presenta a los integrantes de esta Junta Directiva el informe de actividades académicas y administrativas, realizadas en el período mayo - agosto 2019, en cumplimiento con lo establecido en el Artículo 24, Facción V de la Ley Orgánica de la Universidad Politécnica de la Zona Metropolitana de Guadalajara, mismo que muestra el estado general que guarda la administración de la misma.

MTRO. VÍCTOR RAVELERO VÁZQUEZ  
RECTOR UPZMG

## Contenido

I. INFORME ACADÉMICO .....	4
II. INFORME DE VINCULACIÓN .....	14
III. INFORME ADMINISTRATIVO.....	20
IV. INFORME DE PLANEACIÓN.....	26

# I. INFORME ACADÉMICO

## 1. CONTROL ESCOLAR.

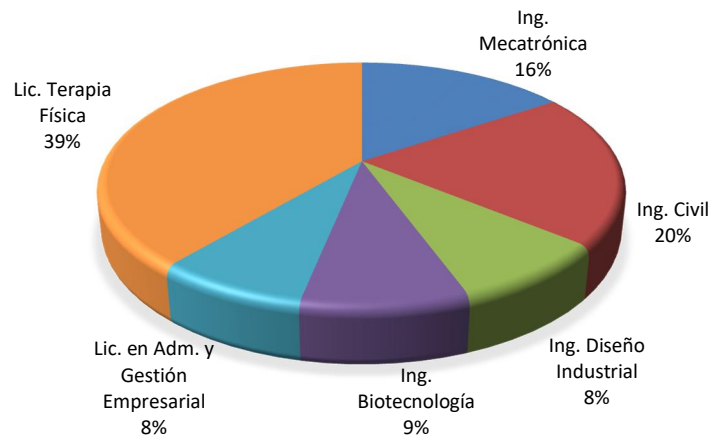
La matrícula registrada en el cuatrimestre Mayo - Agosto 2019 fue de 1,004 alumnos, distribuido en seis carreras de la UPZMG (ver tabla 1). Siendo Terapia física la que concentra la mayor parte de la matrícula con el 39% del total (ver gráfico 1).

TABLA 1. **MATRÍCULA ATENDIDA POR PROGRAMA EDUCATIVO**  
MAYO - AGOSTO 2019

Programa Educativo	Matrícula			
	Grupos	Hombres	Mujeres	Total
Ing. Mecatrónica	6	138	18	156
Ing. Civil	6	160	45	205
Ing. Diseño Industrial	3	56	29	85
Ing. Biotecnología	3	41	47	88
Lic. Administración	3	31	49	80
Lic. Terapia Física	14	103	287	390
<b>Total</b>	<b>35</b>	<b>529</b>	<b>475</b>	<b>1004</b>

FUENTE: DEPARTAMENTO DE SERVICIOS ESCOLARES, UPZMG

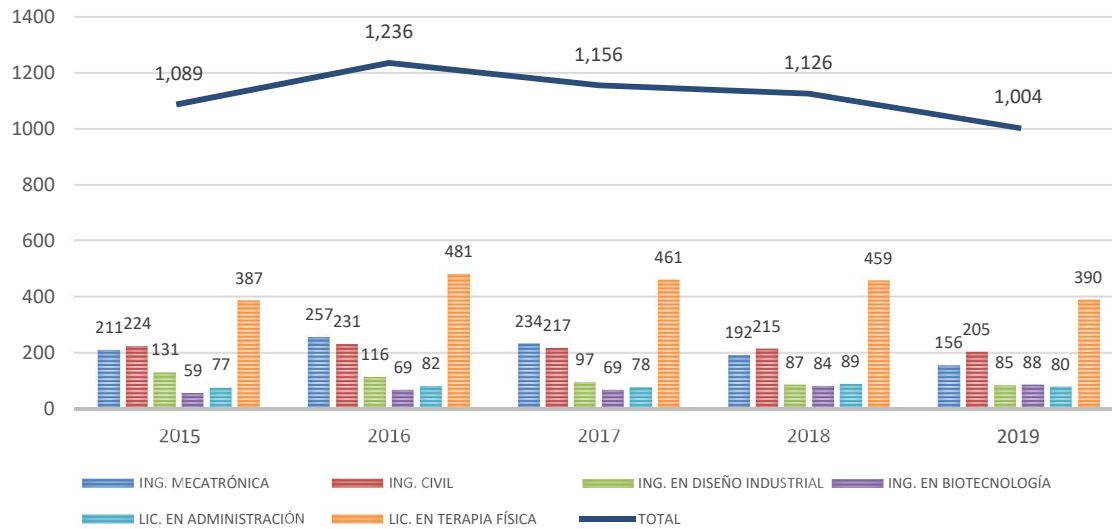
GRÁFICO 1. **MATRÍCULA ATENDIDA POR CARRERA**  
MAYO - AGOSTO 2019



FUENTE: ELABORACIÓN A PARTIR DE LA ESTADÍSTICA BÁSICA, UPZMG.

En el gráfico 2 se muestra el comportamiento histórico de la matrícula por carrera en el periodo cuatrimestral mayo-agosto, misma que se ha mantenido por encima de los 1,000 alumnos.

GRÁFICO 2. COMPORTAMIENTO DE LA MATRÍCULA EN EL CUATRIMESTRE MAYO - AGOSTO  
HISTÓRICO DE LOS ÚLTIMOS CINCO AÑOS



FUENTE: ELABORACIÓN A PARTIR DE LA ESTADÍSTICA BÁSICA, UPZMG.

## 2. SEGUIMIENTO DE ALUMNOS.

### a. DESERCIÓN.

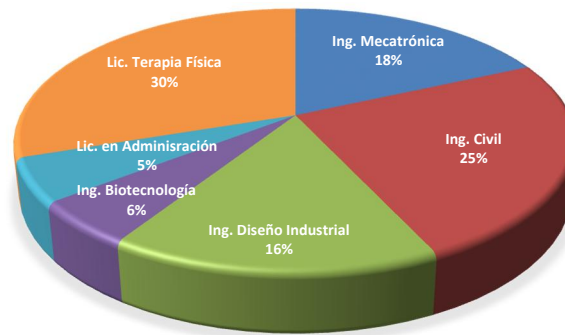
El porcentaje de deserción institucional en el cuatrimestre que se informa, presentó un ligero aumento de menos de un punto porcentual con respecto al periodo anterior, al pasar de un 9.07% a 9.26% (ver tabla 2). Por lo que se trabaja en el diseño de nuevas estrategias para seguir disminuyendo la deserción. Los Programas Educativos de Terapia Física y Civil son los que presenta el mayor porcentaje de deserción institucional, seguidos por Mecatrónica y Diseño Industrial (ver gráfico 3).

TABLA 2. DESERCIÓN POR PROGRAMA EDUCATIVO  
MAYO - AGOSTO 2019

Programa Educativo	Matrícula					
	Grupos	Inicial	Final	Deserción	Reingreso	% Deserción
Ing. Mecatrónica	6	156	147	17	7	10.90%
Ing. Civil	6	205	193	23	9	11.22%
Ing. Diseño Industrial	3	85	83	15	3	17.65%
Ing. Biotecnología	3	88	87	5	1	5.68%
Lic. en Adm. y Gestión Empresarial	3	80	80	5	0	6.25%
Lic. Terapia Física	14	390	385	28	9	7.18%
<b>Total</b>	<b>35</b>	<b>1004</b>	<b>975</b>	<b>93</b>	<b>29</b>	<b>9.26%</b>

FUENTE: DEPARTAMENTO DE SERVICIOS ESCOLARES, UPZMG.

GRÁFICO 3. DESERCIÓN INSTITUCIONAL  
MAYO - AGOSTO 2019



FUENTE: ELABORACIÓN A PARTIR DE LA ESTADÍSTICA BÁSICA, UPZMG.

TABLA 3. DESERCIÓN POR COHORTE GENERACIONAL  
MAYO - AGOSTO 2019

PROGRAMA EDUCATIVO	2018-2021			2017-2020			2016-2019			OTRAS		
	Mi	Des	%RM	Mi	Des	%RM	Mi	Des	%RM	Mi	Des	%RM
Ing. Mecatrónica	45	2	3.6%	35	2	5.7%	38	6	15.8%	38	7	18.4%
Ing. Civil	64	7	10.1%	50	2	4.0%	55	6	10.9%	36	8	22.2%
Ing. Diseño Industrial	31	3	10.0%	21	2	9.5%	17	6	35.3%	16	4	25.0%
Ing. Biotecnología	23	2	5.7%	29	2	6.9%	19	0	0.0%	17	1	5.9%
Lic. Adm y Gestión	25	1	2.5%	29	3	10.3%	23	1	4.3%	3	0	0.0%
Lic. Terapia Física	113	6	3.5%	122	5	4.1%	110	6	5.5%	45	11	24.4%
<b>Total</b>	<b>301</b>	<b>21</b>	<b>7.0%</b>	<b>286</b>	<b>16</b>	<b>5.6%</b>	<b>262</b>	<b>25</b>	<b>9.5%</b>	<b>155</b>	<b>31</b>	<b>20.0%</b>

MI: MATRÍCULA INICIAL (INCLUYE REINGRESOS); DES: DESERCIÓN; %RMI: PORCENTAJE DE LA DESERCIÓN RESPECTO A LA MATRÍCULA INICIAL.

FUENTE: DEPARTAMENTO DE SERVICIOS ESCOLARES, UPZMG.

Los principales motivos de deserción detectados en este cuatrimestre son la reprobación con un 24%, seguido de motivos personales y problemas económicos con un 5% respectivamente. Sin embargo, es importante mejorar las estrategias para identificar las causas de deserción dado que el 44% de las deserciones se desconoce la misma y reforzar las tutorías y las asesorías a fin de disminuir la reprobación (ver tabla 4).

TABLA 4. MOTIVOS DE DESERCIÓN  
MAYO - AGOSTO 2019

Causa	% Periodo
Deserción sin causa conocida	44%
Reprobación	24%
Motivos personales	5%
Problemas económicos	5%
Cambios de carrera	2%
Incumplimiento de las expectativas	1%
Distancia UP	1%
Otras causas	18%
<b>TOTAL</b>	<b>100%</b>

FUENTE: DEPARTAMENTO DE SERVICIOS ESCOLARES, UPZMG.

### b. APROVECHAMIENTO ESCOLAR

El aprovechamiento académico en el cuatrimestre que se informa se mantiene con un promedio institucional de 8.2, con respecto al cuatrimestre anterior. En la tabla 5 se muestra el aprovechamiento por cohorte generacional.

TABLA 5. APROVECHAMIENTO ESCOLAR POR COHORTE GENERACIONAL  
MAYO - AGOSTO 2019

Programa Educativo	GENERACIÓN			PROMEDIO
	2016-2019	2017-2020	2018-2021	
Ing. Mecatrónica	8.2	8.2	8.0	8.1
Ing. Civil	8.2	8.3	8.0	8.1
Ing. Diseño Industrial	7.9	8.1	8.1	8.0
Ing. Biotecnología	8.5	8.4	8.1	8.3
Lic. en Admón y Gestión	8.8	8.4	8.1	8.4
Lic. Terapia Física	8.3	8.2	8.0	8.1
<b>Cohorte</b>	<b>8.3</b>	<b>8.3</b>	<b>8.1</b>	<b>8.2</b>

FUENTE: DEPARTAMENTO DE SERVICIOS ESCOLARES, UPZMG

### c. RENDIMIENTO ESCOLAR

En el cuatrimestre que se informa el porcentaje de reprobación institucional es de 6.25%, la tabla 6 muestra el porcentaje por programa educativo, siendo Ingeniería Civil el que presenta el mayor porcentaje.

TABLA 6. RENDIMIENTO ESCOLAR  
MAYO - AGOSTO 2019

Programa Educativo	% Aprobación	% Reprobación	Promedio por Programa
Ing. Mecatrónica	93.35	6.65	8.1
Ing. Civil	89.75	10.25	7.90
Ing. Diseño Industrial	94.75	5.25	8.00
Ing. Biotecnología	93.77	6.23	8.33
Lic. Administración y Gestión Empresarial	95.25	4.75	8.35
Lic. Terapia Física	95.60	4.40	8.10

<b>Promedio</b>	<b>93.75</b>	<b>6.25</b>	<b>8.13</b>
-----------------	--------------	-------------	-------------

FUENTE: DIRECTORES DE PROGRAMA EDUCATIVO, UPZMG

Las materias con los índices altos de reprobación se muestran en la tabla 7.

TABLA 7. REPROBACIÓN INSTITUCIONAL  
MAYO-AGOSTO 2019

Programa Educativo	Asignatura	% Reprobación
Ing. Mecatrónica	Control Inteligente	34
	Circuitos Eléctricos y Electrónicos	56
Ing. Civil	Vías de Comunicación	29
	Topografía Avanzada	63
	Mantenimiento y Seguridad Industrial	35
Ing. Diseño Industrial	Metodología de Diseño e Innovación	20
	Métodos Numéricos	20
Ing. Biotecnología	Cálculo Diferencial	16
	Control Estadístico	40
Lic. Administración y Gestión Empresarial	Inglés III	20
	Inglés VI	59
Lic. Terapia Física	Fundamentos de Imagenología en T.F.	32
	Neurofisiología	32
<b>Promedio</b>		<b>35.08</b>

#### d. CURSOS DE NIVELACIÓN

Una de las estrategias implementadas para abatir el rezago académico es la oferta de cursos de nivelación para los estudiantes que reprobaron alguna asignatura, la tabla 8 muestra los cursos impartidos en periodo que se informa.

TABLA 8. CURSOS DE NIVELACIÓN  
MAYO - AGOSTO 2019

Programa Educativo	Cursos	Asignaturas	Estudiantes
Ing. Mecatrónica	3	Mecánica de Fluidos, Automatización Industrial, Cinemática de Robots,	12
Ing. Civil	2	Estructuras Hiperestáticas, Inglés II	49
Lic. Terapia Física	10	Técnicas en Terapia Física, Fundamentos de Imagenología, Neurofisiología, Clínica Propedéutica en Terapia Física, Cultura Física Terapéutica, Terapia Física en Traumatología, Administración Hospitalaria, Valoración Articular y Postura, Fundamentos de Bioquímica, Neuroanatomía	107
<b>Total cursos</b>	<b>15</b>		<b>168</b>



### e. EFICIENCIA TERMINAL

La eficiencia terminal, contempla la proporción de estudiantes que culmina sus estudios con relación a la matrícula inicial por cohorte generacional. En la tabla 9, se puede observar el comportamiento de la eficiencia terminal por cohorte generacional. Cabe señalar que para el 2019 la universidad proyectó una eficiencia terminal del 42%, de ahí que el comportamiento de la misma es inferior a lo proyectado.

TABLA 9. EFICIENCIA TERMINAL POR COHORTE GENERACIONAL  
MAYO - AGOSTO 2019

Cohorte	Eficiencia Terminal
Generación 2016-2019	39%
Generación 2017-2020	52%
Generación 2018-2021	68%

FUENTE: DEPARTAMENTO DE SERVICIOS ESCOLARES, UPZMG

### f. EGRESADOS

En el cuatrimestre que se informa se registraron 24 egresos los cuales corresponden a generaciones de diferentes cohortes generacionales, por lo que no son considerados como eficiencia terminal (ver tabla 10).

TABLA 10. EGRESOS DE OTRAS COHORTES GENERACIONALES  
MAYO - AGOSTO 2019

CARRERA	Matrícula		
	Hombres	Mujeres	Total
Ing. Mecatrónica	10	0	10
Ing. Civil	3	0	3
Ing. Diseño Industrial	1	0	1
Ing. Biotecnología	1	1	2
Lic. Administración	0	0	0
Lic. Terapia Física	4	4	8
<b>Total</b>	<b>19</b>	<b>5</b>	<b>24</b>

FUENTE: DEPARTAMENTO DE SERVICIOS ESCOLARES, UPZMG

## 3. DOCENTES

La comunidad académica de la Universidad Politécnica de la Zona Metropolitana de Guadalajara en el cuatrimestre que se informa está integrada por 77 docentes: 11 Profesores de Tiempo Completo y 35 de Asignatura "A" y 31 Asignatura "B", de los cuales el 59% cuenta con estudios de posgrado (ver tabla 11).

TABLA 11. FORMACIÓN DE LA PLANTILLA DOCENTE  
MAYO - AGOSTO 2019

Formación Docente	Tipo de profesor		Porcentaje Institucional
	PTC	PA	
Doctorado	3	4	9%
Maestría	8	30	50%
Especialidad	0	3	4%
Licenciatura	0	29	37%
<b>Total</b>	<b>11</b>	<b>66</b>	<b>100%</b>

PTC: PROFESOR DE TIEMPO COMPLETO; PA: PROFESOR DE ASIGNATURA.

FUENTE: ESTADÍSTICA INSTITUCIONAL, UPZMG

### a. CUERPOS ACADÉMICOS

Los Cuerpos Académicos (CA) es un grupo de PTC que comparten una o varias Líneas Innovadoras de Investigación Aplicada y Desarrollo Tecnológico (LIIADT), mismas que se orientan principalmente a la asimilación, desarrollo, transferencia y mejora de tecnologías existentes así como un conjunto de objetivos y metas académicas comunes. El CA trabaja en proyectos de investigación que atiende necesidades concretas del sector productivo y participa en programas de asesoría y consultoría a dicho sector. Adicionalmente, sus integrantes atienden los PE afines a su especialidad. La tabla 12 muestra las líneas de investigación y número de integrantes de los cuerpos académicos de la UPZMG.

TABLA 12. CUERPOS ACADÉMICOS  
MAYO - AGOSTO 2019

CUERPO ACADÉMICO	LÍNEAS DE INVESTIGACIÓN	INTEGRANTES (PTC)	GRADO
Innovación en el diseño de productos y procesos sustentables.	Diseño de productos y procesos sustentables	6	
	Diseño de productos para el bienestar humano		
Medio Ambiente y Desarrollo Sustentable	Ordenamiento Urbano y Territorial	5	En Consolidación
	Nanotecnología de los Materiales		
	Biotecnología Ambiental		

En septiembre de 2019, el CA Medio Ambiente y Desarrollo Sustentable inicia el proceso de evaluación para obtener el grado “Cuerpo Académico Consolidado” ante la Dirección General de Educación Superior en el Programa para el Desarrollo Profesional Docente (PRODEP); se esperan resultados en el mes de noviembre del presente.

En promedio cada carrera cuenta con 1.83 profesores de tiempo completo y 11 de asignatura con promedio de 17 horas clase, tal como lo describe la tabla 13.

TABLA 13. DOCENTES POR PROGRAMA EDUCATIVO  
MAYO - AGOSTO 2019

Programa Educativo	Tipo de Profesor			Profesores de Asignatura
	PTC	Asignatura A	Asignatura B	
Ing. Mecatrónica	1	6	8	14
Ing. Civil	3	5	4	9
Ing. Diseño Industrial	2	3	3	6
Ing. Biotecnología	1	4	1	5
Lic. Administración y Gestión Empresarial	1	3	7	10
Lic. Terapia Física	3	14	8	22
<b>Total</b>	<b>11</b>	<b>35</b>	<b>31</b>	<b>11</b>

FUENTE: DIRECTORES DE PROGRAMA EDUCATIVO, UPZMG

#### b. ACTUALIZACIÓN DOCENTE

La formación docente, es primordial hoy en día es por ello que en el cuatrimestre Mayo - Agosto se llevaron diversas actividades de actualización docentes, con el objetivo de mejorar y actualizar los perfiles académicos, la tabla 14 muestra a detalle dichas actividades.

TABLA 14. ACTIVIDADES DE ACTUALIZACIÓN DOCENTE  
MAYO - AGOSTO 2019

Actividades	Cantidad
Reuniones de Académicas	6

FUENTE: DIRECTORES DE PROGRAMA EDUCATIVO, UPZMG

## 4. MATERIALES DIDÁCTICOS Y APOYOS BIBLIOGRÁFICOS

El Centro de Información de la Universidad Politécnica de la Zona Metropolitana de Guadalajara, cuenta con un área de cómputo equipada con 12 computadoras con acceso a internet para consultas. En cuanto a los servicios otorgados a los estudiantes en el cuatrimestre se muestran en la tabla 15.

TABLA 15. SERVICIOS DEL CENTRO DE INFORMACIÓN  
MAYO - AGOSTO 2019

Servicio	Cantidad de servicios
Área de cómputo	2196
Préstamo externo	1170
Consulta de acervo general	3428
<b>Total</b>	<b>6794</b>

FUENTE: SECRETARÍA ACADÉMICA, UPZMG

## 5. TALLERES Y LABORATORIOS

En el cuatrimestre que se informa la Universidad cuenta con 134 equipos de cómputo para una población estudiantil de 1,004 que corresponde a 7.4 alumnos por computadora. La tabla 16 muestra la distribución del equipo por laboratorio.

TABLA 16. EQUIPOS DE CÓMPUTO PARA USO DE POBLACIÓN ESTUDIANTIL  
MAYO - AGOSTO 2019

Área	No. Equipos
Biblioteca	12
Laboratorio I	30
Laboratorio II	30
Laboratorio III	31
Laboratorio IV	31
<b>TOTAL</b>	<b>134</b>

FUENTE: DEPARTAMENTO DE SERVICIOS INFORMÁTICOS, UPZMG

La tabla 17 muestra el número de accesos y prácticas que tuvieron en los laboratorios y talleres los diferentes programas educativos en el cuatrimestre que se informa.

TABLA 17. USO DE LABORATORIOS Y TALLERES  
MAYO - AGOSTO 2019

Laboratorios	Accesos	Prácticas
Ing. Mecatrónica	4840	19
Ing. Civil	6110	26
Ing. En Diseño Industrial	1150	25
Ing. Biotecnología	415	26
<b>Total</b>	<b>12515</b>	<b>96</b>

FUENTE: SECRETARÍA ACADÉMICA, UPZMG

## 6. PROGRAMA BILINGÜE

En el cuatrimestre que se informa la universidad continúa con la implementación del Programa Bilingüe con dos grupos de la Lic. en Terapia Física, la tabla 18 muestra las acciones que se desarrollaron.

TABLA 18. ACTIVIDADES DE FORMACIÓN BILINGÜE  
MAYO - AGOSTO 2019

Acción	Cantidad
Planeación Docente	6
Asignaturas	6

En el programa bilingüe participan 3 docentes y 54 estudiantes, 35 corresponden al tercer cuatrimestre y 19 al noveno cuatrimestre.

## 7. ACREDITACIÓN DE PROGRAMAS EDUCATIVOS

Se tiene el expediente de evaluación del programa educativo Licenciatura en Terapia Física al 60% conforme al Marco de Referencia 2018 del Comités Interinstitucionales para la Evaluación de la Educación Superior (CIEES), sin embargo no se ha dado continuidad en la espera de instrucciones. Respecto a la evaluación de los programas educativos Ingeniería Mecatrónica, Ingeniería Civil, Ingeniería en Diseño Industrial e Ingeniería en Biotecnología, se recibió la capacitación de los Directores en el Consejo de Acreditación de la Enseñanza de la Ingeniería A. C. (CACEI) y estamos a la espera de instrucciones para iniciar el proceso que requerirá un curso de capacitación a las áreas involucradas.

## II. INFORME DE VINCULACIÓN

### 1. CAMPAÑA DE PROMOCIÓN Y DIFUSIÓN

Derivado de las campañas de promoción y difusión de los planes de estudio de la institución de los planes de estudio impartidos en la universidad, se logró la captación de 548 aspirantes para el ciclo escolar 2019-2020 en la tabla 19 se muestra el desglose por carrera.

TABLA 19. ASPIRANTES DEL CICLO ESCOLAR 2019-2020  
MAYO –AGOSTO 2019

CARRERA	Aspirantes		
	Hombres	Mujeres	Total
Ing. Mecatrónica	82	13	95
Ing. Civil	69	10	79
Ing. Diseño Industrial	21	17	38
Ing. Biotecnología	29	35	64
Lic. Administración	29	41	70
Lic. Terapia Física	51	151	202
<b>Total</b>	<b>281</b>	<b>267</b>	<b>548</b>

FUENTE: CONTROL ESCOLAR, UPZMG





### 2. LOGROS Y AVANCES EN LA VINCULACIÓN

#### a. ACTIVIDADES ACADÉMICAS, DE VINCULACIÓN Y EXTRACURRICULARES

Con la finalidad de fortalecer la Vinculación Institucional, y la formación integral de los estudiantes de la UPZMG, durante el cuatrimestre que se informa, se realizaron diversos eventos en materia de vinculación académica, actividades culturales, deportivas, de difusión y promoción a la salud los cuales se enumeran en la tabla 20.

TABLA 20. ACTIVIDADES ACADÉMICAS, DE VINCULACIÓN, CULTURALES Y DEPORTIVAS UPZMG  
MAYO - AGOSTO 2019

No.	EVENTO O ACTIVIDAD	FECHA DE REALIZACIÓN	PROPÓSITO GENERAL
1	<p>ANIVERSARIO UPZMG (EVENTO CULTURAL Y DEPORTIVO)</p> 	<p>Mayo 2019 250 aprox.</p>	<p>Fomenta el sentido de pertinencia en la comunidad universitaria a través de este tipo de eventos.</p>
2	<p>CONFERENCIA DÍA MUNDIAL SIN TABACO</p> 	<p>31 de Mayo Comunidad universitaria</p>	<p>Crear una cultura de respeto y prevención en el consumo de tabaco.</p>
3	<p>ACTIVIDADES DEPORTIVAS</p> 	<p>Mayo-Agosto 2019 70 participantes</p>	<p>Fomentar la activación física y el deporte en la comunidad universitaria.</p>
4	<p>(DÍA MUNDIAL DEL MEDIO AMBIENTE)</p> 	<p>5 de Junio 72 participantes</p>	<p>Reconocer lo importante que es el medio ambiente, el cuidado y la sustentabilidad en la formación integral del alumno de ésta casa de estudio.</p>
5	<p>DÍA DEL ÁRBOL EN MÉXICO</p>	<p>15 de Julio 12 participantes</p>	<p>Que la comunidad universitaria se involucre en las diversas actividades medio ambientales para contrarrestar los efectos del cambio climático a través de campañas de reforestación.</p>

No.	EVENTO O ACTIVIDAD	FECHA DE REALIZACIÓN	PROPÓSITO GENERAL
	 <p>CARRERA 3KM</p>		
6		25 de julio 80 participantes	Fomentar la activación física y el deporte en la comunidad universitaria a través de la participación en carreras atléticas.
	<p>SEMANA DE MECATRÓNICA</p> 		
7	<p>CURSO DE INDUCCIÓN</p>	22 al 25 de julio	Fortalecer la formación de nuestros estudiantes a través de conferencias y talleres relacionados con su carrera.
8		29 de Agosto 480 participantes	Dar a conocer a los estudiantes de primer ingreso los programas y servicios con los que cuenta la universidad.

FUENTE: DEPARTAMENTO DE DIFUSIÓN CULTURA Y DEPORTES, UPZMG.

### 3. SERVICIO SOCIAL

De acuerdo a la normatividad vigente, para iniciar los trámites de servicio social es necesario acreditar el 70% de créditos en materias cubiertas, y es obligatorio prestarlo en instituciones públicas. Durante el cuatrimestre se logró colocar a 197 estudiantes de los



seis programas educativos que se imparten en la Universidad, en la tabla 21 se presenta la distribución por Programa Educativo.

**TABLA 21. SERVICIO SOCIAL**  
MAYO - AGOSTO 2019

Programa Educativo	Prestadores De Servicio Social		
	Alumnos	Instituciones Beneficiadas	Horas
Ing. Mecatrónica	16	3	7 680
Ing. Civil	26	6	12 480
Ing. Diseño Industrial	7	2	3 360
Ing. Biotecnología	6	1	2 880
Lic. Administración y Gestión de Pymes	15	3	7 200
Lic. Terapia Física	127	20	76 200
<b>Total</b>	<b>197</b>	<b>21</b>	<b>109 800</b>

FUENTE: DEPARTAMENTO DE ESTANCIAS Y ESTADÍAS, UPZMG.

#### 4. ESTANCIAS PROFESIONALES Y VISITAS A EMPRESAS

Durante el cuatrimestre que se informa, 53 alumnos solicitaron el trámite correspondiente. Una vez realizadas las gestiones necesarias, se logró la colocación en diferentes empresas (ver tabla 22).

**TABLA 22. ESTANCIAS PROFESIONALES**  
MAYO - AGOSTO 2019

Programa Educativo	Alumnos	Instituciones Beneficiadas
Ing. Mecatrónica	18	11
Ing. Civil	16	8
Ing. Diseño Industrial	7	6
Ing. Biotecnología	9	6
Lic. Administración y Gestión de Pymes	1	1
Lic. Terapia Física	2	2
<b>TOTAL</b>	<b>53</b>	<b>34</b>

FUENTE: DEPARTAMENTO DE ESTANCIAS Y ESTADÍAS, UPZMG.

Así mismo se visitaron diversas instituciones y empresas con el propósito de conocer la tecnología y problemática que resuelve, así mismo desarrollar competencias profesionales acorde a las necesidades de los distintos sectores industriales y empresariales. (ver tabla 23).

**TABLA 23. VISITAS A EMPRESAS O INSTITUCIONES**  
MAYO - AGOSTO 2019

Empresa-Institución	Alumnos Beneficiados	Asignatura
MEXICANA DE ENVASES	19	Automatización industrial
LABORATORIOS Pisa	18	Tratamiento de efluentes
MEXICANA DE ENVASES	23	Automatización industrial
LABORATORIOS SOPHIA	17	Evaluación económica de proyectos
CUCEI	17	Tratamiento de efluentes
CIATEC	17	Cálculo diferencial integral
M&G	47	Supervisión de obras hidráulicas
CANAL CEDROS	35	Hidráulica de canales abiertos
JOYERÍA CARRILLO	19	Procesos en metales y materiales
CAJETAS LUGO	20	Inglés 9
TEQUILERA DON BLANCO	22	Biorreactores
CINVESTAV	19	Ing. De destilación de agaves
UNIVERSIDAD POLITÉCNICA DE QUERÉTARO	19	Ing. De destilación de agaves
CAVA BOCANEGRA Y QUESOS NÉOLE	22	Ing. De destilación de agaves
POK NUCOR COMPANY	22	Operaciones unitarias
GRUPO BIMBO, DULCES VERO	23	Gestión de la calidad
FÁBRICA DE BILLETES DEL BANCO DE MÉXICO	25	Análisis de biotecnología
	25	Herramientas metodológicas para la calidad

FUENTE: SUBDIRECCIÓN DE VINCULACIÓN, UPZMG.

## 5. TUTORÍAS

Durante el cuatrimestre que se informa, se atendieron en tutoría grupal a 686 alumnos. La atención se llevó a cabo con profesores de tiempo completo y asignatura. Cabe resaltar que este periodo se ha incrementado el apoyo a los alumnos teniendo una cobertura más amplia, en las carreras de Ing. Civil, Ing. Mecatrónica y Lic. en Terapia Física, gracias a la designación de nuevos profesores de asignatura como tutores (ver tabla 24).

**TABLA 24. TUTORÍAS**  
MAYO - AGOSTO 2019

Programa Educativo	Tutorías	
	Estudiantes Atendidos	Tutores Asignados
Ing. Mecatrónica	126	4
Ing. Civil	187	6
Ing. Diseño Industrial	73	3
Ing. Biotecnología	79	3
Lic. Administración y Gestión de Pymes	80	3
Lic. Terapia Física	184	5
<b>Total</b>	<b>729</b>	<b>24</b>

FUENTE: DEPARTAMENTO DE ESTANCIAS Y ESTADÍAS, UPZMG.

## 6. ASESORÍAS

Durante el cuatrimestre que se informa, se emplearon 30 horas de asesoría en dos programas educativos: Ing. Civil y Biotecnología para 5 asignaturas contando con la participación de 2 profesores de tiempo completo y 1 de asignatura.

### III. INFORME ADMINISTRATIVO

#### 1. PLANTILLA DE PERSONAL

##### a. PERSONAL ADMINISTRATIVO

La plantilla del personal autorizado y contratado en la UPZMG en el periodo que se informa se conformó por 44 plazas, desglose que se presenta en la tabla 25.

TABLA 25. PLANTILLA DE PERSONAL ADMINISTRATIVO DE LA UPZMG  
MAYO - AGOSTO 2019

Categoría	Número de Plazas Asignadas	Número de Plazas Contratadas	Costo Mensual por Plaza
Rectoría	1	1	62,663.90
Secretaría Académica	1	1	46,555.02
Secretaría Administrativa	1	1	46,555.02
Dirección de Carrera	3	3	30,110.00
Dirección de Planeación	1	1	30,110.00
Subdirección de vinculación	1	1	26,798.10
Abogado General	1	1	18,939.10
Jefatura de Departamento	9	9	18,939.10
Jefatura de Oficina	13	13	12,018.40
Asistente de Rectoría	1	1	12,018.40
Asistente Servicios Escolares	1	1	9,825.00
Chofer Rector	2	2	9,194.00
Auxiliar de Sistema de Gestión	1	1	9,063.00
Asistente secretaría	2	2	8,620.30
Auxiliar Administrativo	2	2	8,620.30
Técnico en Mantenimiento	3	3	8,620.30
Asistente de biblioteca	1	1	8,620.30
<b>Total</b>	<b>44</b>	<b>44</b>	<b>766,899.04</b>

FUENTE: DEPARTAMENTO DE RECURSOS HUMANOS, UPZMG.

TABLA 26. LICENCIAS DEL PERSONAL ADMINISTRATIVO DE LA UPZMG  
1. MAYO - AGOSTO 2019

No.	Nombre	Puesto	Periodo de aplicación	Movimiento
1	Iliana Janette Hernández Partida	Jefa del departamento de vinculación y emprendurismo	08 junio al 06 diciembre 2019	Licencia sin goce de sueldo.
2	Víctor Ravelero Vázquez	Profesor de asignatura "B"	16 junio de 2019- hasta que termine su gestión como Rector	Licencia sin goce de sueldo
3	Odalmira Concepción Alfaro Pérez	Jefa de oficina de control escolar	29 abril al 30 agosto 2019	Licencia sin goce de sueldo
4	Luis Gilberto Victoria Solorio	Jefe de oficina de laboratorio de diseño industrial	12 agosto al 11 septiembre 2019	Licencia sin goce de sueldo
5	Jorge Ismael Miguel Silva	Profesor de asignatura "A"	26 agosto al 08 de enero 2020	Licencia sin goce de sueldo
6	Gloria Santana Madrigal	Profesora de tiempo completo "A"	30 agosto al 08 de enero 2020	Licencia sin goce de sueldo

FUENTE: DEPARTAMENTO DE RECURSOS HUMANOS, UPZMG.

TABLA 27. BAJAS DEL PERSONAL ADMINISTRATIVO DE LA UPZMG  
MAYO - AGOSTO 2019

No.	Nombre	Puesto	Periodo de aplicación	Movimiento
1	Luz María Barajas Hernández	Jefa de departamento de Recursos Materiales y Servicios Grales.	08 de junio 2019	Renuncia Voluntaria
2	Enrique Javier Solórzano carrillo	Rector	15 de junio de 2019	Termino de Nombramiento
3	María Guadalupe Martínez Landeros	Jefa de Departamento de Seguimiento a Egresados	15 de julio de 2019	Término de Nombramiento
4	Ana Araceli Rico Alvarado	Asistente de Rectoría	15 de agosto de 2019	Renuncia Voluntaria
5	José Salvador Camarena Martínez	Jefe de Oficina de Biblioteca	15 de agosto de 2019	Renuncia Voluntaria

FUENTE: DEPARTAMENTO DE RECURSOS HUMANOS, UPZMG.

TABLA 28. ALTAS DEL PERSONAL ADMINISTRATIVO DE LA UPZMG  
MAYO - AGOSTO 2019

No.	Nombre	Puesto	Periodo de aplicación	Movimiento
1	Carmen Guadalupe Calvario Gómez	Auxiliar de Vinculación	27 de Junio de 2019	Alta
2	Francisco Ernesto Cuevas Alcalá	Abogado General	01 de julio de 2019	Alta
3	Adán Francisco Medina Cruz	Jefe de departamento de Seguimiento a Egresados	16 de agosto de 2019	Alta
4	Carmen Guadalupe Calvario Gómez	Auxiliar de Vinculación	27 de Junio de 2019	Alta

FUENTE: DEPARTAMENTO DE RECURSOS HUMANOS, UPZMG.

## b. PERSONAL DOCENTE

La plantilla del docente de la UPZMG está conformada por 11 Profesores de Tiempo Completo (PTC'S), 44 Profesores de Asignatura (PA "A") y 31 Profesores de Asignatura (PA "B") desglose que se presenta en la tabla 29.

TABLA 29. PLANTILLA DE PERSONAL ACADÉMICO DE LA UPZMG  
MAYO - AGOSTO 2019

Categoría	Autorizadas H-S-M	Ejercidas H-S-M
PTC'S "A"	440	440
PA "A"	1299	769
PA "B"	222	476
<b>Total</b>	<b>1961</b>	<b>1734</b>

FUENTE: DEPARTAMENTO DE RECURSOS HUMANOS, UPZMG.

TABLA 30. BAJAS DEL PERSONAL DOCENTE DE LA UPZMG  
MAYO - AGOSTO 2019

No.		Puesto	Periodo de aplicación	Movimiento
1	Mejía Rodríguez Omar	Profesor Asignatura A	30 Abril 2019	Renuncia voluntaria
2	Gutiérrez Lupercio Alfredo	Profesor Asignatura A	08 Febrero 2019	Baja por no disponibilidad de horario
3	Zamora Cuapio Cándido	Profesor por asignatura A	16 Enero 2019	Renuncia voluntaria
4	Laguna Velasco Ricardo	Profesor por asignatura B	07 Enero 2019	Renuncia voluntaria

FUENTE: DEPARTAMENTO DE RECURSOS HUMANOS, UPZMG.

## 2. CAPACITACIÓN DEL PERSONAL DOCENTE Y ADMINISTRATIVO

Con el objetivo de que fomentar la capacitación y la actualización del personal tanto docente como administrativo en el cuatrimestre en mención, se llevaron a cabo diversos cursos para incrementar las competencias integrales del personal que les permitan desarrollarse en la Educación Superior en el dominio de las teorías didáctico-pedagógicas y en las nuevas modalidades educativas (ver tabla 31).

TABLA 31. CAPACITACIÓN O ACTUALIZACIÓN DEL PERSONAL  
MAYO - AGOSTO 2019

Tipo de capacitación	Docentes			Total
	PTC	PA	Administrativos	
Taller de brigada multifuncional	0	4	7	11
Congreso Tecnologías e Innovación Educativa	1	0	0	1
Verificación y auditoria al ejercicio público	0	0	1	1
<b>TOTALES</b>	<b>1</b>	<b>4</b>	<b>8</b>	<b>13</b>

FUENTE: DEPARTAMENTO DE RECURSOS HUMANOS, UPZMG.

### 3. INFORMACIÓN FINANCIERA

TABLA 32. RESUMEN DE INGRESOS  
MAYO - AGOSTO 2019

ORIGEN	PRESUPUESTO INICIAL (AUTORIZADO)	RECIBIDOS AL 30 AGOSTO 2019	PENDIENTE POR RECIBIR AL 30 AGOSTO	SALDO
FEDERAL	14,407,364	9 373 575	0	5 033 789
ESTATAL	14,407,364	9 871 200	0	4 536 164
INGRESOS PROPIOS	19,545,821	18 094 636	0	1 451 185
<b>TOTAL DE INGRESOS</b>	<b>48,360,549</b>	<b>37,339,411</b>	<b>0</b>	<b>11 021 138</b>

FUENTE: DEPARTAMENTO DE RECURSOS FINANCIEROS, UPZMG.

TABLA 33. RESUMEN DE EGRESOS 2018  
MAYO - AGOSTO 2019

CAPITULO	DESCRIPCIÓN	PRESUPUESTO AUTORIZADO	PRESUPUESTO EJERCIDO AL 31 AGOSTO	PRESUPUESTO POR EJERCER
1000	SERVICIOS PERSONALES	30,008,762	17 171 685	13 736 203
2000	MATERIALES Y SUMINISTROS	1,799,500	500 010	1 299 490
3000	SERVICIOS GENERALES	7,361,000	2 519 09	4 841 9028
4000	TRANSFERENCIAS Y ASIGNACIONES	200,000	54,879	145,121
5000	BIENES MUEBLES E INMUEBLES	8,991,287	37 764	8 054 394
<b>TOTAL DE EGRESOS</b>		<b>\$48,360,549</b>	<b>\$20,283,439</b>	<b>\$28,077,110</b>

FUENTE: DEPARTAMENTO DE RECURSOS FINANCIEROS, UPZMG.

TABLA 34. PROGRAMA ANUAL DE ADQUISICIONES 2019

PARTIDA	DESCRIPCIÓN	AUTORIZADO	EJERCIDO AL 30 DE AGOSTO 2019	SALDO
2000	MATERIALES Y SUMINISTROS	1,799,500	500,010	37,764
3000	SERVICIOS GENERALES	7,361,000	2,519,098	4,841,9028
4000	TRANSFERENCIA Y ASIGNACIONES	200,000	54,879	145,121
5000	BIENES MUEBLES E INMUEBLES	8,991,287	37,764	8,054,3943
<b>TOTAL</b>		<b>\$ 48,351,787</b>	<b>\$ 37,764</b>	<b>\$ 14,340,907</b>

FUENTE: DEPARTAMENTO DE RECURSOS FINANCIEROS, UPZMG.

## 4. PROCESOS DE LICITACIÓN

TABLA 35. LICITACIONES SIN CONCURRENCIA  
MAYO - AGOSTO 2019

LICITACION	MONTO	BIEN O SERVICIO ADQUIRIDO	PROVEEDOR	TEMPORALIDAD DEL CONTRATO
LPL02/2019	\$ 56,000.00	SERVICIO ANUAL DE SUMINISTROS DE LIMPIEZA	DISTRIBUIDORA GOBI S.A DE C.V	01/06/19 AL 31/12/19
LPL01/2019	\$34,800.00	SERVICIO DE DICTAMEN DE LA INFORMACIÓN CONTABLE	AUDITORES ESPECIALISTAS OPD S.C	05/06/19 AL 25/06/19
LPL04/2019	\$ 20,880.00	AUDITORIA SEGUNDO SEGUIMIENTO BAJO NORMA ISO 14001:2015	GLOBAL STANDARS, S.C	01/06/19 AL 31/12/19
LPL03/2019	\$ 36,888.00	AUDITORIA DE RE-CERTIFICACION BAJO NORMA ISO 9001:2015	GLOBAL STANDARS, S.C	01/06/19 AL 31/12/19
LPL07/2019	\$161,465.57	SERVICIO DE JARDINERIA ANUAL 2 ELEMENTOS	SOLUCIONES QUICK SHINE S.A DE C.V	01/06/19 AL 31/12/19
LPL011/2019	\$ 18,513.60	SERVICIO DE FOTOCOPIADO	SISTEMAS DE IMPRESIÓN DIGITAL S.A DE C.V	01/07/019 AL 31/012/19
LPN15/2019	\$ 15,716.00	SERVICIO DE MANTENIMIENTO Y CALIBRACIÓN DE ESTACIÓN CLIMATOLÓGICA	COMERCIALIZADORA ZARVAL	13/08/2019
LPL016/2019	\$ 32,000.00	SUMINISTROS DE PAPELERÍA	ORGANIZACIÓN PAPELERA OMEGA, S.A. DE C.V.,	21/08/19 AL 20/12/19
LPL014/2019	\$ 9,275.36	SERVICIO DE TELEFONÍA	TELEFONIA POR CABLE S.A DE C.V	21/08/19 AL 31/12/19

FUENTE: DEPARTAMENTO DE RECURSOS MATERIALES Y SERVICIOS GENERALES, UPZMG.

TABLA 36. LICITACIONES CON CONCURRENCIA  
MAYO - AGOSTO 2019

FECHA DE COMPRA	MONTO	BIEN O SERVICIO ADQUIRIDO	PROVEEDOR	TEMPORALIDAD DEL CONTRATO
LPL05/2019	\$ 441,728.00	SERVICIO DE SEGURIDAD ANUAL CAMPUS CAJITITLAN Y LOMAS DE TEJEDA	GRUPO ESPECIALIZADO ESCORPION S.A DE C.V	01/06/19 AL 31/12/19
LPL06/2019	\$ 431,415.60	SERVICIO DE LIMPIEZA ANUAL 7 ELEMENTOS	CHIPACCALTIC APOYO INDUSTRIAL S.A DE C.V	01/06/19 AL 31/12/19
LPL08/2019	\$ 97,440.00	INTERNET DEDICADO SIMETRICO AÑO 2019	TELEFONIA POR CABLE S.A DE C.V	01/07/19 AL 31/12/19
LPL09/2019	\$ 1,398,530.71	CONEXIÓN WIRELES	PUNTO CONNECT SOLUCIONES TECNOLOGICAS S.A DE C.V	01/07/19 AL 31/12/19

FUENTE: DEPARTAMENTO DE RECURSOS MATERIALES Y SERVICIOS GENERALES, UPZMG.



## 5. SEGUIMIENTO DE AUDITORÍAS DE CONTRALORÍA DEL ESTADO

TABLA 37. STATUS DE AUDITORIAS  
MAYO - AGOSTO 2019

PERIODO AUDITADO	RESULTADOS	ESTATUS
01 junio 2015 -31 diciembre 2016	18 Observaciones 10 recomendaciones	La UPZMG atendió las 18 observaciones mediante el oficio UPZMG-Ext-409/18. Derivado de ello, la Contraloría solventó 8 observaciones y 10 quedaron pendiente de solventar de acuerdo al oficio de seguimiento No.DGP/1873/2019. Pendiente de iniciar los procesos administrativos correspondientes.
01 enero 2017- 31 julio 2018	8 Observaciones 1 Recomendación	La UPZMG atendió las 8 observaciones mediante el oficio UPZMG/Ext/374/19. Por lo que se está en espera del Informe de la conclusión por parte de la Contraloría.

FUENTE: ABOGADO GENERAL, UPZMG

## IV. INFORME DE PLANEACIÓN

### 1. CERTIFICACIÓN DE PROCESOS.

#### a. SISTEMA DE GESTIÓN INSTITUCIONAL

Como parte de la mejora continua de los Sistemas de Gestión de la Universidad, en el cuatrimestre que se informa se llevaron a cabo las auditorías de nuestros sistemas bajo las Normas ISO 9001:2015 y 14001:2015 por la casa Certificadora Global Estándar.

GRÁFICO 4. AUDITORÍA DE EXTERNA 2019



FUENTE: DIRECCIÓN DE PLANEACIÓN Y EVALUACIÓN, UPZMG

Como resultado de la auditorías el Sistema de Calidad obtuvo la Recertificación y el Sistema Ambiental se detectaron oportunidades de las cuales se trabajó en los planes de acción por las áreas correspondientes.

GRÁFICO 5. CERTIFICADOS DE LOS SISTEMAS DE GESTIÓN



FUENTE: DIRECCIÓN DE PLANEACIÓN Y EVALUACIÓN, UPZMG

En lo referente al Sistema de Gestión Ambiental bajo la Norma ISO 14001:2015, se sigue trabajando en acciones de concientización tales como el cuidado del agua, el ahorro de energía eléctrica y la separación de residuos sólidos, a través de campañas de buenas prácticas.

**Gráfico 6. PROGRAMA PERMANENTE DE SEPARACIÓN DE RESIDUOS**



FUENTE: DIRECCIÓN DE PLANEACIÓN Y EVALUACIÓN, UPZMG

## 2. TRANSPARENCIA Y RENDICIÓN DE CUENTAS.

### a. UNIDAD DE TRANSPARENCIA

Como parte de las actividades de la Unidad de Transparencia Institucional, se dio seguimiento a las solicitudes de Información recibidas durante el cuatrimestre Mayo - Agosto 2019, a través del Sistema de Solicitudes de Información del Estado de Jalisco (INFOMEX).

Durante este cuatrimestre, se atendieron un total de 88 solicitudes de información: 32 a través de Infomex y 56 recibidas por correo electrónico, de las cuales 73 fueron atendidas y 15 derivadas por incompetencia. En la tabla 38, se muestra la estadística del sistema INFOMEX del cuatrimestre en mención y el histórico del año en curso.

TABLA 38. ESTADÍSTICA DEL SISTEMA INFOMEX DE LA UPZMG  
ENERO - AGOSTO 2019

	Total	I. Solicitudes de información recibidas				II. Solicitudes de información resueltas										III. Tipo de información solicitada				IV. Medios de acceso a la información				
		Medio de presentación				Afi	Afirmativa parcial			Negativa				Libre Acceso		Protegida		CDP	CDE	RD	EIE	CA		
		Fis	IFMX - PNT	VE	Inc		RS	CF	Inx	RS	CF	Inx	ILey	Aj	FD	OR	RS						CF	
Enero 2019	9	0	3	6	0	9	0	0	0	0	0	0	0	0	0	5	4	0	0	0	9	0	0	0
Febrero 2019	9	0	1	8	0	9	0	0	0	0	0	0	0	0	0	4	5	0	0	0	9	0	0	0
Marzo 2019	23	0	6	17	3	20	0	0	0	0	0	0	0	0	0	5	15	0	0	0	20	0	0	0
Abril 2019	7	0	2	5	0	5	0	0	2	0	0	0	0	0	0	0	7	0	0	0	7	0	0	0
Mayo 2019	28	0	19	9	0	26	0	0	1	0	0	0	1	0	0	1	26	0	0	0	0	27	0	0
Junio 2019	13	0	6	7	1	12	0	0	0	0	0	0	0	0	0	0	12	0	0	0	0	12	0	0
Julio 2019	32	0	3	29	5	21	0	0	5	0	0	1	0	0	0	0	27	0	0	0	0	27	0	0
Agosto 2019	15	0	4	11	0	14	0	0	0	0	1	0	0	0	0	1	13	0	0	0	0	13	1	0
	136	0	44	92	9	116	0	0	8	0	1	1	1	0	0	16	109	0	0	0	45	79	1	0

○ SP : Solicitud recibida personalmente ○ IFMX : Solicitud recibida por Infomex Jalisco ○ VE : Solicitud recibida vía electrónica distinta a Infomex Jalisco ○ Inc : Solicitudes remitidas por incompetencia ○ Pro : Procedente ○ RS : Procedente parcial o improcedente por tratarse de información reservada ○ CF : Procedente parcial o improcedente por tratarse de información confidencial ○ Inx : Procedente parcial o improcedente por inexistencia ○ ILey : Improcedente rechazada por no cumplir con los requisitos de ley ○ Aj : Improcedente es ajena al ejercicio del derecho de acceso a la información ○ FD : Información fundamental ○ LA : Información ordinaria ○ RS : Información reservada ○ CF : Información confidencial ○ CDP : Consulta directa personal ○ CDE : Consulta directa electrónica ○ RD : Reproducción de documentos ○ EIE : Elaboración de informes específicos ○ CA : Combinación de las anteriores

FUENTE: [HTTP://WWW.ITEI.ORG.MX/REPORTES/](http://www.itei.org.mx/reportes/)

## b. PORTALES DE TRANSPARENCIA

En lo referente a la publicación y actualización de la Información fundamental de la UPZMG de conformidad Ley de Transparencia y Acceso a la Información Pública del Estado de Jalisco y Sus municipios, y la Ley General de Transparencia y Acceso a la Información Pública y los lineamientos en la materia; se llevó acabo la carga de la información en el Portal Estatal y la Plataforma Nacional

## c. SISTEMA DE EVALUACIÓN DE LA ARMONIZACIÓN CONTABLE (SEVAC)

El SEVAC, es herramienta tecnológica a través del cual se realiza la evaluación del grado de cumplimiento de los entes públicos en materia de transparencia y rendición de cuentas de conformidad con lo establecido en el Título V de la Ley General de Contabilidad (LGCG). En este periodo se evaluaron los apartados de Registros contables, presupuestales, administrativos y de transparencia.

De dicha evaluación se obtuvo un resultado global de 99.93%, cuyo resultado por apartado se muestra en la tabla 39, de acuerdo con lo establecido por el Consejo Nacional de Armonización Contable (CONAC).

TABLA 39. RESULTADO DE LA EVALUACIÓN 2019  
1ER. PERIODO TRIMESTRAL 2019

	Llenado Inicial	Validación EFSL Inicial	En Proceso de Solventación	Validación EFSL Final
Resultado Global	93.19%	79.43%	99.43%	99.43%

Apartado	Llenado Inicial	Validación EFSL Inicial	En Proceso de Solventación	Validación EFSL Final
A. Registros contables	100.00%	100.00%	100.00%	100.00%
B. Registros presupuestales	100.00%	100.00%	100.00%	100.00%
C. Registros administrativos	65.93%	97.14%	97.14%	97.14%
D. Transparencia	100.00%	20.00%	100.00%	100.00%

FUENTE: INFORME DEL CONSEJO ESTATAL DE ARMONIZACIÓN CONTABLE (CEAC)

### 3. MATRIZ DE LOS INDICADORES DE RESULTADOS (MIR)

En relación al nivel de cumplimiento de las metas institucionales establecidas en la Matriz de Indicadores de Resultados (MIR) de la Universidad, correspondiente a su Programa Presupuestario: 420 “Educación Superior Tecnológica en las Regiones (UPZMG)” del ejercicio fiscal 2019, se informa que no registra avances en este periodo como se muestra en la tabla 40.

TABLA 40. MATRIZ DE INDICADORES DE RESULTADOS 2019  
MAYO - AGOSTO 2019

MIR 2019 EDUCACIÓN SUPERIOR TECNOLÓGICA EN LAS REGIONES (UPZMG)								
NIVEL		INDICADOR	FRECUENCIA DE MEDICIÓN	VALOR PROYECTADO	AVANCE DE 2DO.TRIMESTRE	% CUMPLIMIENTO	SEMÁFORO	
<b>Fin</b>	Contribuir a incrementar el acceso, la equidad y la calidad de la educación mediante la impartición de Educación Superior Tecnológica de calidad, pertinente, flexible y equitativa para estudiantes de la región centro del Estado.	Porcentaje de absorción de egresados de EMS	Anual	1	N/A	N/A	N/A	
<b>Propósito</b>	Los estudiantes de la Región Centro con nivel educativo medio superior, que tienen aspiración a ingresar al nivel superior tecnológico, reciben educación superior pertinente, flexible, equitativa y de calidad.	Matrícula Total	Anual	1,500	1,409	93.93%	ÓPTIMO	
<b>Componente</b>	1	Matrícula de Alumnos de nuevo ingreso.	Número de alumnos de primer ingreso inscritos	Semestral	450	483	107.33%	ÓPTIMO
	2	Atención otorgada a estudiantes con educación superior tecnológica de calidad	Porcentaje de eficiencia terminal	Semestral	45%	49%	109%	ÓPTIMO
	3	Competencias desarrolladas en estudiantes de educación superior tecnológica bajo el modelo de triple hélice	Porcentaje de egresados insertados en el sector productivo	Semestral	70%	N/A	N/A	N/A

**MIR 2019 EDUCACIÓN SUPERIOR TECNOLÓGICA EN LAS REGIONES (UPZMG)**

NIVEL		INDICADOR	FRECUENCIA DE MEDICIÓN	VALOR PROYECTADO	AVANCE DE 2DO.TRIMESTRE	% CUMPLIMIENTO	SEMÁFORO	
Actividades	1-1	Campañas de promoción	Total de campañas de promoción	Trimestral	1	1	100%	ÓPTIMO
	1-2	Alumnos de primer ingreso atendidos	Total de alumnos de nuevo ingreso atendidos	Trimestral	450	483	107.33%	ÓPTIMO
	2-1	Satisfacción de alumnos	Índice de satisfacción de alumnos	Trimestral	85	N/A	N/A	N/A
	2-2	Docentes con posgrado	Total de Docentes con posgrado	Trimestral	55	56	101.82%	ÓPTIMO
	2-3	Alumnos atendidos en los programas educativos	Total de alumnos atendidos	Trimestral	110	1113	101%	ÓPTIMO
	3-1	Egresados insertados en el sector productivo	Total de encuestas de seguimiento a egresados aplicadas	Trimestral	23	1	50.00%	EN RIESGO
	3-2	Convenios de vinculación empresarial celebrados	Total de Convenios de vinculación empresarial celebrados	Trimestral	15	7	46.67%	EN RIESGO

FUENTE: DIRECCIÓN DE PLANEACIÓN Y EVALUACIÓN, UPZMG