



ANEXO 1

**INFORME DE ACTIVIDADES DEL PERIODO MAYO - AGOSTO 2020
PRESENTADOS A ESTE ÓRGANO DE GOBIERNO.**

TERCERA SESIÓN ORDINARIA 2020

Universidad Politécnica de la Zona Metropolitana de Guadalajara
11 de agosto 2020

[Handwritten signatures and marks in blue ink, including a large scribble on the left and several distinct signatures on the right and bottom center.]



UNIVERSIDAD POLITÉCNICA
DE LA ZONA METROPOLITANA DE GUADALAJARA

AVANCE DEL
INFORME DE ACTIVIDADES
MAYO - AGOSTO 2020

[Handwritten signature]

[Handwritten signature]

[Handwritten signature]
[Handwritten signature]
[Handwritten signature]
[Handwritten signature]
[Handwritten signature]

[Handwritten signature]
[Handwritten signature]

[Handwritten mark]

PRESENTACIÓN.

El Rector de la Universidad Politécnica de la Zona Metropolitana de Guadalajara presenta a los integrantes de esta Junta Directiva un avance del informe de actividades académicas y administrativas del período Mayo - agosto 2020, en cumplimiento con lo establecido en el artículo 24, fracción V de la Ley Orgánica de la Universidad Politécnica de la Zona Metropolitana de Guadalajara, mismo que muestra el estado general que guarda la administración de la misma.








MTRO. VÍCTOR RAVALERO VÁZQUEZ
RECTOR UPZMG



Contenido

| | |
|----------------------------------|----|
| I. INFORME ACADÉMICO..... | 4 |
| II. INFORME DE VINCULACIÓN | 7 |
| III. INFORME ADMINISTRATIVO..... | 10 |
| IV. INFORME DE PLANEACIÓN..... | 14 |



I. INFORME ACADÉMICO

1. CONTROL ESCOLAR.

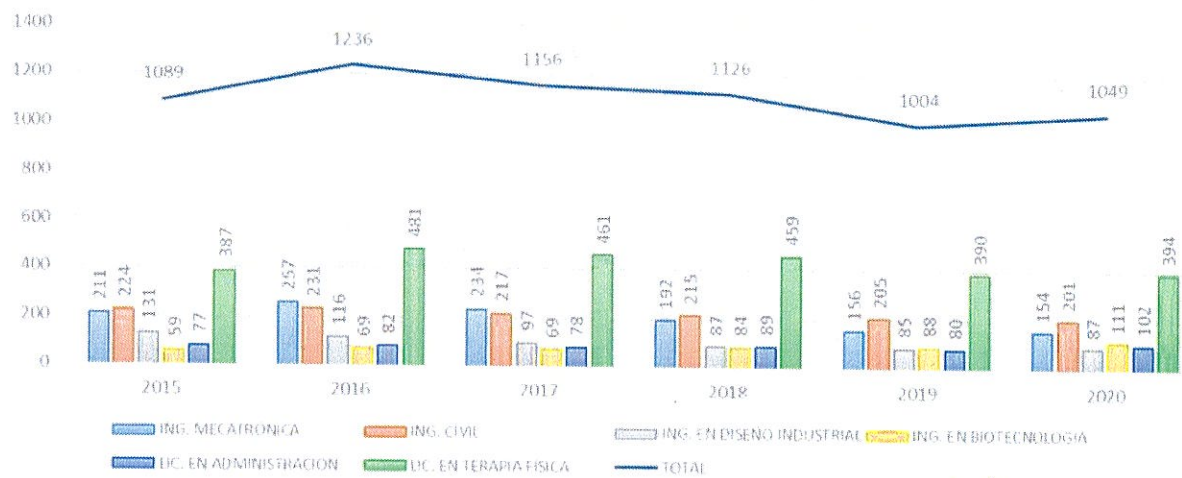
La matrícula registrada al inicio del cuatrimestre Mayo - Agosto 2020 fue de 1,049 alumnos distribuido en 39 grupos de las seis carreras impartidas en la UPZMG (ver tabla 1). En el grafico 1 se muestra el comportamiento histórico de la matrícula por carrera en el periodo cuatrimestral mayo-agosto, misma que se ha mantenido por un promedio 1,110 alumnos.

TABLA 1. MATRÍCULA REGISTRADA POR CARRERA
MAYO - AGOSTO 2020

| Carrera | Matrícula | | | |
|------------------------|-----------|------------|------------|-------------|
| | Grupos | Mujeres | Hombres | Total |
| Ing. Mecatrónica | 6 | 25 | 129 | 154 |
| Ing. Civil | 6 | 39 | 162 | 201 |
| Ing. Diseño Industrial | 3 | 36 | 51 | 87 |
| Ing. Biotecnología | 4 | 65 | 46 | 111 |
| Lic. Administración | 4 | 59 | 43 | 102 |
| Lic. Terapia Física | 14 | 298 | 96 | 394 |
| Total | 39 | 522 | 527 | 1049 |

FUENTE: DEPARTAMENTO DE SERVICIOS ESCOLARES, UPZMG

GRÁFICO 1. COMPORTAMIENTO DE LA MATRÍCULA EN EL CUATRIMESTRE ENERO-ABRIL
HISTÓRICO 2015-2020



FUENTE: ELABORACIÓN A PARTIR DE LA ESTADÍSTICA BÁSICA, UPZMG.

2. SEGUIMIENTO DE ALUMNOS.

a. CURSOS DE NIVELACIÓN

Los cursos de nivelación son una estrategia para evitar el rezago estudiantil, al ofertar la asignatura que se requiere de acuerdo a la demanda en un periodo previo al año. En la tabla 2 se muestra los cursos de nivelación ofertados en el cuatrimestre que se informa.

TABLA 2. CURSOS DE NIVELACIÓN
MAYO - JUNIO 2020

| Programa Educativo | Cursos | Asignaturas | Estudiantes |
|---------------------|----------|---|-------------|
| Ing. Biotecnología | 1 | Inglés VI, 16 alumnos | 16 |
| Ing. Mecatrónica | 1 | Micro controladores, 20 alumnos | 20 |
| Lic. Terapia Física | 2 | Fundamentos de Imagenología, 9 alumnos Terapia física cardiorrespiratoria , 43 alumnos | 52 |
| Total cursos | 4 | | 88 |

3. DOCENTES

La comunidad académica de la Universidad Politécnica de la Zona Metropolitana de Guadalajara en el cuatrimestre que se informa está integrada por 69 docentes: 10 Profesores de Tiempo Completo (PTC) y 59 de Asignatura. Cabe señalar que el 100% de los PTC's y el 64% de los profesores de asignatura cuentan con estudios de posgrado (ver tabla 3).

TABLA 3. FORMACIÓN DE LA PLANTILLA DOCENTE
MAYO - AGOSTO 2020

| Formación Docente | Tipo de profesor | | Porcentaje Institucional |
|-------------------|------------------|-----------|--------------------------|
| | PTC | PA | |
| Doctorado | 6 | 4 | 14% |
| Maestría | 4 | 30 | 49% |
| Especialidad | 0 | 0 | 1% |
| Licenciatura | 0 | 21 | 36% |
| Total | 10 | 59 | 100% |

PTC: PROFESOR DE TIEMPO COMPLETO; PA: PROFESOR DE ASIGNATURA.
FUENTE: ESTADÍSTICA INSTITUCIONAL, UPZMG

a. ACTUALIZACIÓN Y CAPACITACIÓN DOCENTE

La formación docente, es primordial hoy en día es por ello que en el cuatrimestre que se informa se llevaron diversas actividades de actualización docentes, con el objetivo de mejorar y actualizar los perfiles académicos, la tabla 4 muestra a detalle dichas actividades.

TABLA 4. ACTIVIDADES DE ACTUALIZACIÓN DOCENTE
MAYO - JUNIO 2020

| Actividades | Cantidad |
|----------------------------------|---------------|
| Reuniones de Academias Virtuales | 12 reuniones |
| Inglés básico (SICYT) | 16 profesores |

FUENTE: DIRECTORES DE PROGRAMA EDUCATIVO, UPZMG

4. MATERIALES DIDÁCTICOS Y APOYOS BIBLIOGRÁFICOS

Cada profesor ha generado un banco de recursos por cada una de sus asignaturas, el cual está disponible en los medios de comunicación digital que se tenga con los alumnos.

Actualmente se trabaja en conjunto con SICYT para contar con una biblioteca digital que brinde el servicio a todos los jóvenes del estado de Jalisco.

Adicionalmente se ha fomentado por parte de la Secretara Académica la difusión de cursos, Webinar y recursos de aprendizaje en línea ofertada por instituciones como la Plataforma Abierta de Innovación de la SICYT.

5. TALLERES Y LABORATORIOS

En el cuatrimestre que se informa la Universidad cuenta con 134 equipos de cómputo para una población estudiantil de 1,049 que corresponde a 7.8 alumnos por computadora. La tabla 5 muestra la distribución del equipo por laboratorio.

Cabe señalar, que el periodo que se informa, no se realizaron prácticas en los laboratorios y talleres, actualmente se encuentra en revisión el protocolo de acción ante COVID-19 para actividades académicas con la finalidad de implementar un uso gradual y restringido, de las materias de los diferentes programas educativos que por su naturaleza sean necesarios.




TABLA 5. EQUIPOS DE CÓMPUTO PARA USO DE POBLACIÓN ESTUDIANTIL
MAYO – AGOSTO 2020

| Área | No. Equipos |
|-----------------|-------------|
| Biblioteca | 12 |
| Laboratorio I | 30 |
| Laboratorio II | 30 |
| Laboratorio III | 31 |
| Laboratorio IV | 31 |
| TOTAL | 134 |

FUENTE: DEPARTAMENTO DE SERVICIOS INFORMÁTICOS, UPZMG

6. ACCIONES FRENTE A LA CONTINGENCIA SANITARIA

En virtud de la continuidad de la educación a distancia en este ciclo se adoptaron las siguientes medidas:

Todas y cada una de las asignaturas deben tener un recurso en línea (MOODLE, Google Classroom, etc., no correo, ni Dropbox). Estos recursos deben contener al menos:

- Unidades de aprendizaje de la materia.
- Recursos de enseñanza – aprendizaje, para todas y cada una de las unidades. (Videos, Documentos PDF, Presentaciones multimedia, ligas a recursos abiertos, etc.).
- Listado y forma de entrega de las Evidencias del alumno.
- Mecanismo de evaluación.

Para los maestros con dificultades para el uso de plataformas, el Director de cada programa servirá como apoyo.


Para todas y cada una de las materias deberán tener al menos una sesión virtual por semana con sus alumnos mediante ZOOM o Google Meet, estas sesiones deberán ser grabadas como evidencias de su actividad docente. Estas sesiones deben programarse en el horario habitual de sus clases, a fin de evitar que los alumnos tengan pretexto de no atenderlas.

Se tienen sesiones virtuales también con sus respectivos Directores a fin de evaluar el seguimiento de sus materias a distancia.

Una vez terminada el cuatrimestre cada profesor debe entregar al Director:

1. Evidencia del uso de la plataforma en línea de sus materias.
2. Videograbación de las sesiones virtuales con alumnos
3. Hoja de entrega de evaluaciones firmadas por los estudiantes.

Estas evidencias suplen el registro de asistencia, por lo que de no entregarse se entenderá que el profesor no atendió sus labores académicas durante la contingencia.



II. INFORME DE VINCULACIÓN

1. LOGROS Y AVANCES EN LA VINCULACIÓN

En relación a las actividades de vinculación institucional y formación integral de los estudiantes de la UPZMG, fueron suspendidos los diversos eventos programados derivado de la contingencia sanitaria.

2. SERVICIO SOCIAL

De acuerdo a la normatividad vigente, para iniciar los trámites de servicio social es necesario acreditar el 70% de créditos en materias cubiertas, y es obligatorio prestarlo en instituciones públicas. Durante el cuatrimestre que se informa se suspendió la recepción de solicitudes y documentación derivado de la contingencia sanitaria por el COVID 19. Se trabaja en el análisis de empresas e instituciones que se encuentren dentro del proceso de reactivación económica para las asignaciones.

3. ESTANCIAS PROFESIONALES Y VISITAS A EMPRESAS

Durante el cuatrimestre que se informa, 26 alumnos solicitaron el trámite correspondiente (ver tabla 6). Una vez se realicen las gestiones necesarias y las revisiones de instituciones de acuerdo al plan de reactivación económica en el estado de Jalisco, se realizarán las asignaciones correspondientes

TABLA 6. ESTANCIAS PROFESIONALES
MAYO - JUNIO 2020

| Programa Educativo | Alumnos solicitantes |
|--|----------------------|
| Ing. Mecatrónica | 9 |
| Ing. Civil | 10 |
| Ing. Diseño Industrial | 2 |
| Ing. Biotecnología | 0 |
| Lic. Administración y Gestión de Pymes | 1 |
| Lic. Terapia Física | 4 |
| TOTAL | 26 |

FUENTE: DEPARTAMENTO DE ESTANCIAS Y ESTADÍAS, UPZMG.

En relación a las visitas a empresas estas también fueron suspendidas.

4. TUTORÍAS

Durante el cuatrimestre que se informa, se atendieron en tutoría grupal a 961 alumnos. La atención se llevó a cabo con profesores de tiempo completo y asignatura a través de diversas plataformas digitales. Cabe resaltar que este periodo se ha incrementado el apoyo a los alumnos teniendo una cobertura más amplia, en las carreras de Ing. Civil, Ing. Mecatrónica y Lic. en Terapia Física, gracias a la designación de nuevos profesores de asignatura como tutores (ver tabla 7).

TABLA 7. TUTORÍAS
MAYO - JUNIO 2020

| Programa Educativo | Tutorías | |
|--|-----------------------|-------------------|
| | Estudiantes Atendidos | Tutores Asignados |
| Ing. Mecatrónica | 184 | 4 |
| Ing. Civil | 146 | 4 |
| Ing. Diseño Industrial | 76 | 3 |
| Ing. Biotecnología | 76 | 2 |
| Lic. Administración y Gestión de Pymes | 104 | 3 |
| Lic. Terapia Física | 375 | 6 |
| Total | 961 | 22 |

FUENTE: DEPARTAMENTO DE ESTANCIAS Y ESTADÍAS, UPZMG.

5. ASESORÍAS

Durante el cuatrimestre no se han llevado a cabo asesorías.

6. SEGUIMIENTO A EGRESADOS

Durante el cuatrimestre que se informa se ha llevado a cabo la actualización de la base de datos de los egresados con información de las generaciones que han cursado hasta la generación 2019. Actualizada al 100%.

Se trabaja en la búsqueda de los líderes de grupo de las generaciones de egresados para lograr una vinculación efectiva con la generación a la cual pertenecen.

III. INFORME ADMINISTRATIVO

1. PLANTILLA DE PERSONAL

a. PERSONAL ADMINISTRATIVO

La plantilla del personal autorizado y contratado en la UPZMG en el periodo que se informa se conformó por 44 plazas, desglose que se presenta en la tabla 8.

TABLA 8. PLANTILLA DE PERSONAL ADMINISTRATIVO DE LA UPZMG
MAYO - AGOSTO 2020

| Categoría | Número de Plazas Asignadas | Número de Plazas Contratadas | Costo Mensual por Plaza |
|---------------------------------|----------------------------|------------------------------|-------------------------|
| Rectoría | 1 | 1 | 62,664 |
| Secretaría Académica | 1 | 1 | 50,402 |
| Secretaría Administrativa | 1 | 1 | 50,402 |
| Dirección de Programa Académico | 3 | 3 | 38,478 |
| Dirección de Planeación | 1 | 1 | 38,478 |
| Subdirección de vinculación | 1 | 1 | 34,697 |
| Abogado General | 1 | 1 | 24,858 |
| Jefatura de Departamento | 9 | 9 | 24,858 |
| Jefatura de Oficina | 12 | 12 | 14,489 |
| Asistente de Rectoría | 1 | 1 | 14,489 |
| Jefatura de Servicios Médicos | 1 | 2 | 10,940 |
| Asistente Servicios Escolares | 1 | 1 | 10,940 |
| Asistente Secretaría | 2 | 2 | 10,940 |
| Auxiliar Administrativo | 2 | 2 | 10,940 |
| Auxiliar de Contabilidad | 1 | 1 | 10,940 |
| Técnico en Mantenimiento | 3 | 3 | 10,940 |
| Asistente de Biblioteca | 1 | 1 | 10,940 |
| Chofer de Mensajería | 1 | 1 | 10,531 |
| Auxiliar de sistema de Gestión | 1 | 1 | 10,531 |
| Total | 44 | 44 | |

FUENTE: DEPARTAMENTO DE RECURSOS HUMANOS, UPZMG.

TABLA 9. MOVIMIENTOS DEL PERSONAL ADMINISTRATIVO DE LA UPZMG
MAYO - JUNIO 2020

| No. | Nombre | Puesto | Fecha de aplicación | Movimiento |
|-----|----------------------------------|---|------------------------|----------------------------------|
| 1 | Iliana Janette Hernández Partida | Jefa de departamento de vinculación y emprendurismo | Diciembre a julio 2020 | Licencia sin goce de sueldo |
| 2 | Hernández Rodríguez Laura Ivette | Jefa De Oficina de Recursos Humanos | 30 de junio 2020 | Baja por termino de nombramiento |
| | Yhamel Gómez Jesús Iván | Jefe De Oficina de Biblioteca | 30 de junio 2020 | Baja por termino de nombramiento |
| | Guzmán Lomelí Yaquelín Nayeli | Técnico en Mantenimiento (Prestada a Control Escolar) | 30 de junio 2020 | Baja por termino de nombramiento |

FUENTE: DEPARTAMENTO DE RECURSOS HUMANOS, UPZMG.

b. PERSONAL DOCENTE

La plantilla del docente de la UPZMG contratada para este periodo fue de 10 Profesores de Tiempo Completo (PTC'S), 31 Profesores de Asignatura (PA "A") y 27 Profesores de Asignatura (PA "B") desglose que se presenta en la tabla 10.

TABLA 10. PLANTILLA DE PERSONAL ACADÉMICO DE LA UPZMG
MAYO - JUNIO 2020

| Categoría | NÚMERO DE PLAZAS | Autorizadas | Ejercidas |
|--------------|------------------|-------------|-------------|
| | CONTRATADAS | H-S-M | H-S-M |
| PTC'S "A" | 9 | 440 | 360 |
| PA "A" | 31 | 838 | 656 |
| PA "B" | 27 | 575 | 456 |
| Total | 67 | 1853 | 1472 |

FUENTE: DEPARTAMENTO DE RECURSOS HUMANOS, UPZMG.

Una plaza de PTC se encuentra en licencia sin goce de sueldo y otra vacante por fallecimiento.

TABLA 11. MOVIMIENTOS DEL PERSONAL DOCENTE DE LA UPZMG
MAYO - JUNIO 2020

| No. | Nombre | Puesto | Fecha de aplicación | Movimiento |
|-----|-------------------------------|------------------------------|---------------------|----------------------------|
| 1 | Brena Becerril Alejandro | Profesor de Asignatura "A" | 11 mayo 2020 | Baja (termino de contrato) |
| 2 | Gutiérrez Sagaon Hermenegildo | Profesor de Asignatura "B" | 30 JUNIO 2020 | Baja (termino de contrato) |
| 6 | María Eugenia Mosqueda | Profesora de Tiempo Completo | julio 2020 | Baja (fallecimiento) |

FUENTE: DEPARTAMENTO DE RECURSOS HUMANOS, UPZMG.

2. INFORMACIÓN FINANCIERA

TABLA 12. RESUMEN DE INGRESOS
MAYO - JUNIO 2020

| ORIGEN DEL RECURSO | PRESUPUESTO AUTORIZADO | MINISTRADO ENERO | MINISTRADO FEBRERO | MINISTRADO MARZO | MINISTRADO ABRIL | MINISTRADO MAYO | MINISTRADO JUNIO | TOTAL ENERO-JUNIO | SALDO POR RECIBIR |
|-------------------------|------------------------|------------------|--------------------|------------------|------------------|-----------------|------------------|----------------------|----------------------|
| ESTATAL* | \$ 21,554,700 | \$ 898,112 | \$ 1,720,900 | \$ 1,871,550 | \$ 2,694,337 | \$ 1,796,225 | \$ 898,112 | \$ 9,879,237 | \$ 11,675,463 |
| FEDERAL** | \$ 15,477,851 | \$ - | \$ - | \$ - | \$ 4,975,945 | \$ 1,243,986 | \$ 1,243,986 | \$ 7,463,917 | \$ 8,013,934 |
| TOTAL Asignación | \$ 37,032,551 | | | | | | | \$ 17,343,154 | \$ 19,689,397 |
| INGRESOS PROPIOS | \$ 16,904,393 | \$ 2,087,202 | \$ 650,272 | \$ 8,652,830 | \$ 90,345 | \$ 1,563,885 | \$ 395,341 | \$ 13,439,876 | \$ 3,464,517 |
| TOTAL | \$ 53,936,944 | | | | | | | \$ 30,783,030 | \$ 23,153,914 |

FUENTE: DEPARTAMENTO DE RECURSOS FINANCIEROS, UPZMG.

TABLA 13. RESUMEN DE EGRESOS
POR OBJETO DEL GASTO – JUNIO 2020

| CAPITULO | DESCRIPCIÓN | PRESUPUESTO AUTORIZADO 2020 | PRESUPUESTO EJERCIDO JUNIO-2020 | SALDO POR EJERCER | % EJERCIDO |
|-------------------------|----------------------------|-----------------------------|---------------------------------|----------------------|---------------|
| 1000 | SERVICIOS PERSONALES | \$ 35,224,751 | \$ 13,746,941 | \$ 21,477,810 | 39.03% |
| 2000 | MATERIALES Y SUMINISTROS | \$ 2,735,915 | \$ 164,001 | \$ 2,571,914 | 5.99% |
| 3000 | SERVICIOS GENERALES | \$ 8,946,000 | \$ 1,535,638 | \$ 7,410,362 | 17.17% |
| 5000 | BIENES MUEBLES E INMUEBLES | \$ 7,030,278 | 15,725 | \$ 7,014,553 | 0.22% |
| TOTAL DE EGRESOS | | \$ 53,936,944 | \$ 15,462,306 | \$ 38,474,638 | 28.67% |

FUENTE: DEPARTAMENTO DE RECURSOS FINANCIEROS, UPZMG.

TABLA 14. EGRESOS POR CAPITULO Y FUENTE DE FINANCIAMIENTO
MAYO - JUNIO 2020

| ORIGEN DEL RECURSO | CAPITULO | DESCRIPCIÓN | PRESUPUESTO AUTORIZADO | EJERCIDO | SALDO POR EJERCER |
|-------------------------|----------|----------------------------|------------------------|-------------------|-------------------|
| ESTATAL | 1000 | SERVICIOS PERSONALES | 19,746,900 | 6,943,012 | 12,803,888 |
| FEDERAL | | | 15,477,851 | 6,803,929 | 8,673,922 |
| INGRESOS PROPIOS | | | - | - | - |
| ESTATAL | 2000 | MATERIALES Y SUMINISTROS | - | - | - |
| FEDERAL | | | - | - | - |
| INGRESOS PROPIOS | | | 2,735,915 | 164,001 | 2,571,914 |
| ESTATAL | 3000 | SERVICIOS GENERALES | - | - | - |
| FEDERAL | | | - | - | - |
| INGRESOS PROPIOS | | | 8,946,000 | 1,535,638 | 7,410,362 |
| ESTATAL | 5000 | BIENES MUEBLES E INMUEBLES | 1,807,800 | - | 1,807,800 |
| FEDERAL | | | - | - | - |
| INGRESOS PROPIOS | | | 5,222,478 | 15,725 | 5,206,753 |
| TOTAL DE EGRESOS | | | 53,936,944 | 15,462,306 | 38,474,638 |

FUENTE: DEPARTAMENTO DE RECURSOS FINANCIEROS, UPZMG.

[Handwritten signatures and initials in blue ink]


IV. INFORME DE PLANEACIÓN

1. CERTIFICACIÓN DE PROCESOS.

a. SISTEMA DE GESTIÓN INSTITUCIONAL

La universidad mantiene la certificación de los Sistemas de Gestión bajo las Normas ISO 9001:2015 en los procesos de enseñanza aprendizaje, gestión de los recursos y vinculación e ISO 14001:2015 en la gestión ambiental. Cabe señalar que derivado de la contingencia sanitaria se encuentran suspendidas las auditorías externas de los sistemas.

GRÁFICO 4. CERTIFICADOS DE LOS SISTEMAS DE GESTIÓN



FUENTE: DIRECCIÓN DE PLANEACIÓN Y EVALUACIÓN, UPZMG

2. TRANSPARENCIA Y RENDICIÓN DE CUENTAS.

a. UNIDAD DE TRANSPARENCIA

Como parte de las actividades de la Unidad de Transparencia Institucional, se dio seguimiento a las solicitudes de Información recibidas durante el cuatrimestre Mayo - Junio 2020, a través del sistema de solicitudes de información del estado de Jalisco (PNT-INFOMEX).

Durante el periodo que se informa, se recibieron 30 solicitudes de información: 2 a través de la Plataforma Nacional de Transparencia (PNT-INFOMEX) y 28 vía correo electrónico;



de las cuales el 100% resueltas y atendidas en sentido afirmativo. En la tabla 15, se desglosa la estadística acumulada en lo que va del año al corte del mes de julio.

TABLA 15. ESTADÍSTICA DEL SISTEMA INFOMEX DE LA UPZMG
ENERO - JULIO 2020

| | I. Solicitudes de información recibidas | | | | | II. Solicitudes de información resueltas | | | | | | | | III. Tipo de información solicitada | | | | IV. Medios de acceso a la información | | | | | | | | |
|--------------|---|-----------------------|------------|-----------|----------|--|--------------------|----------|----------|----------|----------|----------|----------|-------------------------------------|--------------|----------|-----------|---------------------------------------|----------|----------|----------|----------|----------|-----------|----------|----------|
| | Total | Medio de presentación | | | | Afi | Afirmativa parcial | | | | Negativa | | | | Libre Acceso | | Protegida | | CDP | CDE | RD | EIE | CA | | | |
| | | Fis | IFMX - PNT | VE | Inc | | RS | CF | Inx | RS | CF | Inx | ILey | Aj | FD | OR | RS | CF | | | | | | | | |
| ENERO 2020 | 7 | 0 | 4 | 3 | 0 | 7 | 0 | 0 | 0 | 0 | 0 | 0 | 0 | 0 | 0 | 3 | 4 | 0 | 0 | 0 | 0 | 0 | 4 | 0 | 3 | |
| Febrero 2020 | 9 | 0 | 2 | 7 | 0 | 0 | 0 | 0 | 0 | 0 | 0 | 0 | 0 | 0 | 0 | 1 | 8 | 0 | 0 | 0 | 0 | 0 | 0 | 9 | 0 | 0 |
| Marzo 2020 | 18 | 0 | 0 | 18 | 1 | 17 | 0 | 0 | 0 | 0 | 0 | 0 | 0 | 0 | 0 | 0 | 17 | 0 | 0 | 0 | 0 | 0 | 0 | 17 | 0 | 0 |
| Abril 2020 | 5 | 0 | 3 | 2 | 0 | 5 | 0 | 0 | 0 | 0 | 0 | 0 | 0 | 0 | 0 | 0 | 5 | 0 | 0 | 0 | 0 | 0 | 0 | 5 | 0 | 0 |
| Mayo 2020 | 2 | 0 | 1 | 1 | 0 | 2 | 0 | 0 | 0 | 0 | 0 | 0 | 0 | 0 | 0 | 0 | 2 | 0 | 0 | 0 | 0 | 0 | 0 | 2 | 0 | 0 |
| Junio 2020 | 16 | 0 | 1 | 15 | 0 | 16 | 0 | 0 | 0 | 0 | 0 | 0 | 0 | 0 | 0 | 2 | 14 | 0 | 0 | 0 | 0 | 0 | 0 | 16 | 0 | 0 |
| Julio 2020 | 12 | 0 | 0 | 12 | 0 | 12 | 0 | 0 | 0 | 0 | 0 | 0 | 0 | 0 | 0 | 0 | 12 | 0 | 0 | 0 | 0 | 0 | 0 | 12 | 0 | 0 |
| Total | 69 | 0 | 11 | 58 | 1 | 63 | 0 | 0 | 0 | 0 | 0 | 0 | 0 | 0 | 0 | 6 | 62 | 0 | 0 | 0 | 0 | 0 | 0 | 65 | 0 | 3 |

SP: Solicitud recibida personalmente IFMX: Solicitud recibida por Infomex Jalisco VE: Solicitud recibida vía electrónica distinta a Infomex Jalisco Inc: Solicitudes recibidas por incompetencia Pro: Procedente inexistencia ILey: Improcedente rechazada por no cumplir con los requisitos de ley Aj: Improcedente es ajena al ejercicio del derecho de acceso a la información FD: Información fundamental LA: Información específica RS: Información reservada CF: Información confidencial CDP: Consulta directa personal CDE: Consulta directa electrónica RD: Reproducción de documentos EIE: Elaboración de informes específicos CA: Combinación de las anteriores

FUENTE: [HTTP://WWW.ITEI.ORG.MX/REPORTES/](http://www.itei.org.mx/reportes/)

b. PORTALES DE TRANSPARENCIA

En lo referente a la publicación y actualización de la Información fundamental de la UPZMG de conformidad Ley de Transparencia y Acceso a la Información Pública del Estado de Jalisco y Sus municipios, y la Ley General de Transparencia y Acceso a la Información Pública y los lineamientos en la materia; se llevó acabo la carga de la información en el Portal Estatal y la Plataforma Nacional de Transparencia.


3. MATRIZ DE LOS INDICADORES DE RESULTADOS (MIR)

En relación al nivel de cumplimiento de las metas institucionales establecidas en la Matriz de Indicadores de Resultados (MIR) de la Universidad, correspondiente a su Programa Presupuestario: 420 "Educación Superior Tecnológica en las Regiones (UPZMG)" del ejercicio fiscal 2020, cuatro indicadores se mantienen un cumplimiento optimo, tres mejorable y en riesgo de estos últimos en lo que respecta a capacitaciones sufrieron una reprogramación por la suspensión de actividades a causa de la contingencia sanitaria derivada del COVID-19. En lo que respecta a la campaña de promoción, esta fue suspendida por la transición (ver tabla 16).

Handwritten signatures and initials in blue ink at the bottom of the page.

TABLA 31. MATRIZ DE INDICADORES DE RESULTADOS 2020
MAYO - JUNIO 2020

| MIR 2020 EDUCACIÓN SUPERIOR TECNOLÓGICA EN LAS REGIONES (UPZMG) | | | | | | | | |
|---|--|--|---|------------------|--------------------------|----------------|-----------|-----------|
| NIVEL | | INDICADOR | FRECUENCIA DE MEDICIÓN | VALOR PROYECTADO | AVANCE DE 2DO. TRIMESTRE | % CUMPLIMIENTO | SEMÁFORO | |
| Fin | Contribuir a mejorar las condiciones sociales propicias para el acceso efectivo a los derechos sociales que impulsen capacidades de las personas y sus comunidades para reducir brechas de desigualdad, mediante la reconstrucción de un sentido de colectividad y corresponsabilidad del gobierno y la sociedad en general. | Posición en el Índice de Rezago Social | Quinquenal | 29.00 | N/A | N/A | NO APLICA | |
| Propósito | Incrementar la calidad y accesibilidad educativa en todos los niveles, modalidades y servicios de manera inclusiva y equitativa, con un enfoque de formación integral centrado en el aprendizaje de las y los estudiantes, implementando procesos de enseñanza innovadores y de desarrollo de las comunidades para la vida en un contexto de corresponsabilidad, mediante la simplificación y reingeniería administrativa, la formación y profesionalización de todas las personas relacionadas al acto educativo, la mejora de la infraestructura y una pertinente articulación entre instancias gubernamentales y de la sociedad en general. | Porcentaje de cobertura en educación superior sin posgrado de 18 a 22 año | Anual | 40% | N/A | N/A | NO APLICA | |
| Componente | 1 | Matrícula de Alumnos de nuevo ingreso. | Número de alumnos de primer ingreso inscritos | Cuatrimestral | 450 | 0 | 0.00% | NO APLICA |
| | 2 | Atención otorgada a estudiantes con educación superior tecnológica de calidad | Porcentaje de eficiencia terminal | Semestral | 48% | 37.7 | 78.54% | MEJORABLE |
| | 3 | Competencias desarrolladas en estudiantes de educación superior tecnológica bajo el modelo de triple hélice. | Porcentaje de egresados insertados en el sector productivo | Semestral | 75% | 0 | 0.00% | NO APLICA |
| | 4 | Capacitación al personal en materia de igualdad y perspectiva de género | Capacitación al personal en materia de igualdad y perspectiva de género | Semestral | 80% | 0 | 0.00% | EN RIESGO |



MIR 2020 EDUCACIÓN SUPERIOR TECNOLÓGICA EN LAS REGIONES (UPZMG)

| NIVEL | | INDICADOR | FRECUENCIA DE MEDICIÓN | VALOR PROYECTADO | AVANCE DE 2DO. TRIMESTRE | % CUMPLIMIENTO | SEMÁFORO | |
|-------------|--|--|--|------------------|--------------------------|----------------|----------|-----------|
| Actividades | 1-1 | Realización de Campañas de promoción y difusión de la oferta educativa. | Número de campañas de promoción | Cuatrimestral | 1 | 0 | 0.00% | EN RIESGO |
| | 1-2 | Atención de alumnos de primer ingreso matriculados en sus clases y servicios complementarios (médico, biblioteca, tutorías, etc.) | Alumnos de primer ingreso atendidos | Cuatrimestral | 450 | 0 | 0% | NO APLICA |
| | 1-3 | 01-03 Atención de alumnos matriculados en sus clases y servicios complementarios (médico, biblioteca, tutorías, etc.) | Alumnos atendidos | Cuatrimestral | 1,500 | 1,049 | 99.00% | OPTIMO |
| | 2-1 | Actualización docente | Número de Profesores de Tiempo Completo capacitados | Cuatrimestral | 11 | 10 | 90.91 | OPTIMO |
| | 2-2 | Atención a estudiantes de la Región Centro con nivel educativo medio superior inscritos en los Programas Educativo de la Universidad | Docentes con posgrado | Cuatrimestral | 55% | 60 | 120% | OPTIMO |
| | 2-3 | Formación profesional y especialización de Profesores | Índice de satisfacción de alumnos | Cuatrimestral | 85% | 80 | 94.12% | OPTIMO |
| | 2-4 | Medición de satisfacción de los servicios que ofrece la Universidad | Índice de acreditación de oferta educativa | Cuatrimestral | 2 | 0 | 0% | MEJORABLE |
| | 3-1 | Realización de encuestas a egresados y empleadores para conocer su satisfacción y el nivel académico de egresados | Número de Encuestas de seguimiento a egresados | Cuatrimestral | 2 | 1 | 50% | MEJORABLE |
| | 3-2 | Suscripción de Convenios de vinculación empresarial | Número de convenios de vinculación celebrados | Mensual | 10 | 6 | 60.00% | OPTIMO |
| | 4-1 | Campañas de difusión con perspectiva de género | Porcentaje de personal capacitado en materia de igualdad y perspectiva de género | Cuatrimestral | 80% | 0 | 0% | EN RIESGO |
| 4-2 | Impartición de Talleres y conferencias | Número de campañas de difusión con perspectiva de género | Cuatrimestral | 1 | 1 | 100% | OPTIMO | |

FUENTE: DIRECCIÓN DE PLANEACIÓN Y EVALUACIÓN, UPZMG

