



Universidad Pontificia
Comillas

Información Contable

Cuenta Pública
Ejercicio 2016

Table with multiple columns and rows, containing financial data. The table is mostly illegible due to extreme blurriness and low resolution. It appears to be a detailed financial statement or ledger.

Cuenta Pública 2016
 Estado de Cambios en la Situación Financiera
 Del 1 de enero al 31 de diciembre de 2016
 (Pesos)

UNIVERSIDAD POLITÉCNICA DE LA ZONA METROPOLITANA DE GUADALAJARA

Ente Público:

Concepto	Aplicación	Origen	Concepto	Origen	Aplicación
ACTIVO			PASIVO		
Activo Circulante	1,401,184	0	Pasivo Circulante	1,129,491	49,386
Efectivo y Equivalentes	1,254,340	0	Cuentas por Pagar a Corto Plazo	1,129,491	49,386
Derechos a Recibir Efectivo o Equivalentes	2,195	0	Documentos por Pagar a Corto Plazo	0	0
Derechos a Recibir Bienes o Servicios	0	0	Porción a Corto Plazo de la Deuda Pública a Largo Plazo	0	0
Inventarios	0	0	Títulos y Valores a Corto Plazo	0	0
Almacenes	0	0	Pasivos Diferidos a Corto Plazo	0	0
Estimación por Pérdida o Deterioro de Activos Circulantes	0	0	Fondos y Bienes de Terceros en Garantía y/o Administración a Corto Plazo	0	0
Otros Activos Circulantes	0	0	Provisiones a Corto Plazo	0	0
Activo No Circulante	146,844	0	Otros Pasivos a Corto Plazo	0	0
Inversiones Financieras a Largo Plazo	0	0	Pasivo No Circulante	0	0
Derechos a Recibir Efectivo o Equivalentes a Largo Plazo	0	0	Cuentas por Pagar a Largo Plazo	0	0
Bienes Inmuebles, Infraestructura y Construcciones en Proceso	0	0	Documentos por Pagar a Largo Plazo	0	0
Bienes Muebles	0	0	Deuda Pública a Largo Plazo	0	0
Activos Intangibles	0	0	Pasivos Diferidos a Largo Plazo	0	0
Depreciación, Deterioro y Amortización Acumulada de Bienes	146,844	0	Fondos y Bienes de Terceros en Garantía y/o en Administración a Largo Plazo	0	0
Activos Diferidos	0	0	Provisiones a Largo Plazo	0	0
Estimación por Pérdida o Deterioro de Activos no Circulantes	0	0	HACIENDA PÚBLICA/PATRIMONIO	0	2,481,289
Otros Activos no Circulantes	0	0	Hacienda Pública/Patrimonio Contribuido	0	0
			Aportaciones	0	0
			Donaciones de Capital	0	0
			Actualización de la Hacienda Pública / Patrimonio	0	0
			Hacienda Pública/Patrimonio Generado	0	2,481,289
			Resultados del Ejercicio (Ahorro / Desahorro)	0	2,481,289
			Resultados de Ejercicios Anteriores	0	0
			Revalúos	0	0
			Reservas	0	0
			Rectificaciones de Resultados de Ejercicios Anteriores	0	0
			Exceso o Insuficiencia en la Actualización de la Hacienda Pública/Patrimonio	0	0
			Resultado por Posición Monetaria	0	0
			Resultado por Tenencia de Activos no Monetarios	0	0

Bajo protesta de decir verdad declaramos que los Estados Financieros y sus Notas son razonablemente correctos y responsabilidad del emisor

Dr. Enrique Javier Solórzano Camillo
 Rector

Luz María Bargas Hdez.
 L.C.P. Luz María Bargas Hdez.
 Recursos Financieros

Cuenta Pública 2016
Estado de Situación Financiera
Al 31 de diciembre de 2016 y 2015
(Pesos)

UNIVERSIDAD POLITÉCNICA DE LA ZONA METROPOLITANA DE GUADALAJARA

Ente Público:

CONCEPTO	Año		CONCEPTO	Año	
	2016	2015		2016	2015
ACTIVO			PASIVO		
Activo Circulante			Activo Circulante		
Efectivo y Equivalentes	6,589,456	3,169,287	Cuentas por Pagar a Corto Plazo	1,583,369	1,403,112
Derechos a Recibir Efectivo o Equivalentes	0	0	Documentos por Pagar a Corto Plazo	0	0
Derechos a Recibir Bienes o Servicios	28,916,516	28,999,887	Porción a Corto Plazo de la Deuda Pública a Largo Plazo	0	0
Inventarios	0	0	Títulos y Valores a Corto Plazo	0	0
Almacenes	0	0	Pasivos Diferidos a Corto Plazo	0	0
Estimación por Pérdida o Deterioro de Activos Circulantes	0	0	Fondos y Bienes de Terceros en Garantía y/o Administración a Corto Plazo	0	0
Otros Activos Circulantes	0	0	Provisiones a Corto Plazo	0	0
Total de Activos Circulantes	35,505,972	32,169,174	Total de Pasivos Circulantes	1,583,369	1,403,112
Activo No Circulante			Activo No Circulante		
Inversiones Financieras a Largo Plazo	0	0	Cuentas por Pagar a Largo Plazo	0	0
Derechos a Recibir Efectivo o Equivalentes a Largo Plazo	0	0	Documentos por Pagar a Largo Plazo	0	0
Bienes Inmuebles, Infraestructura y Construcciones en Proceso	0	0	Deuda Pública a Largo Plazo	0	0
Bienes Muebles	24,325,022	24,252,792	Pasivos Diferidos a Largo Plazo	0	0
Activos Intangibles	0	0	Fondos y Bienes de Terceros en Garantía y/o Administración a Largo Plazo	0	0
Depreciación, Deterioro y Amortización Acumulada de Bienes	-18,559,684	-16,630,665	Provisiones a Largo Plazo	0	0
Activos Diferidos	0	0	Total de Pasivos No Circulantes	0	0
Estimación por Pérdida o Deterioro de Activos no Circulantes	0	0	Total del Pasivo	1,583,369	1,403,112
Otros Activos no Circulantes	0	0	HACIENDA PÚBLICA/ PATRIMONIO	0	0
Total de Activos No Circulantes	5,765,338	7,622,127	Hacienda Pública/Patrimonio Contribuido	0	0
Total del Activo	41,271,310	39,791,301	Aportaciones	0	0
			Donaciones de Capital	0	0
			Actualización de la Hacienda Pública / Patrimonio	0	0
			Hacienda Pública/Patrimonio Generado	39,687,941	38,388,189
			Resultados del Ejercicio (Ahorro / Desahorro)	1,299,752	95,748
			Resultados de Ejercicios Anteriores	38,388,189	38,292,440
			Revalúos	0	0
			Reservas	0	0
			Rectificaciones de Resultados de Ejercicios Anteriores	0	0
			Exceso o Insuficiencia en la Actualización de la Hacienda Pública/Patrimonio	0	0
			Resultado por Posición Monetaria	0	0
			Resultado por Tenencia de Activos no Monetarios	0	0
			Total Hacienda Pública/ Patrimonio	39,687,941	38,388,189
			Total del Pasivo y Hacienda Pública / Patrimonio	41,271,310	39,791,301

Bajo protesta de decir verdad declaramos que los Estados Financieros y sus Notas son razonablemente correctos y responsabilidad del emisor

Ing. Enrique Javier Solórzano Carrillo
Rector

Luz María Barajas Herz

L.C.P. Luz María Barajas Hernández
Recursos Financieros

Cuenta Pública 2016
Estado de Actividades
Del 1 de enero al 31 de diciembre de 2016 y 2015
(Pesos)

UNIVERSIDAD POLITÉCNICA DE LA ZONA METROPOLITANA DE GUADALAJARA

	2016	2015	Concepto	2016	2015
INGRESOS Y OTROS BENEFICIOS					
Ingresos de la Gestión	10,229,517	7,831,327	GASTOS Y OTRAS PÉRDIDAS		
Impuestos	0	0	Gastos de Funcionamiento	35,616,183	35,057,196
Cuotas y Aportaciones de Seguridad Social	0	0	Servicios Personales	29,225,465	26,142,019
Contribuciones de Mejoras	0	0	Materiales y Suministros	1,269,108	1,281,845
Derechos	0	0	Servicios Generales	6,121,590	5,633,332
Productos de Tipo Corriente	0	0	Transferencia, Asignaciones, Subsidios y Otras Ayudas	87,390	115,169
Aprovisionamientos de Tipo Corriente	0	0	Transferencias Internas y Asignaciones al Sector Público	0	0
Ingresos por Venta de Bienes y Servicios	0	0	Transferencias al Resto del Sector Público	0	0
Ingresos no comprendidos en las Fracciones de la Ley de Ingresos Causados en Ejercicios Fiscales Anteriores Pendientes de Liquidación o Pago	10,229,517	7,831,327	Subsidios y Subvenciones	0	0
			Ayudas Sociales	87,390	115,169
Participaciones, Aportaciones, Transferencias, Asignaciones, Subsidios y Otras Ayudas	26,773,797	27,436,186	Pensiones y Jubilaciones	0	0
Participaciones y Aportaciones	0	0	Transferencias a Fiduciarias, Mandatos y Contratos Analógicos	0	0
Transferencia, Asignaciones, Subsidios y Otras ayudas	26,773,797	27,436,186	Transferencias a la Seguridad Social	0	0
Otros Ingresos y Beneficios	0	0	Donativos	0	0
Ingresos Financieros	0	0	Transferencias al Exterior	0	0
Incremento por Variación de Inventarios	0	0	Participaciones y Aportaciones	0	0
Disminución del Estado de Estimaciones por Pérdida o Detenero u Obsolescencia	0	0	Participaciones	0	0
Disminución del Estado de Provisiones	0	0	Aportaciones	0	0
Otros Ingresos y Beneficios Varios	0	0	Convenios	0	0
Total de Ingresos y Otros Beneficios	37,003,304	35,268,173	Intereses, Comisiones y Otros Gastos de la Deuda Pública	0	0
			Intereses de la Deuda Pública	0	0
			Comisiones de la Deuda Pública	0	0
			Gastos de la Deuda Pública	0	0
			Costo por Coberturas	0	0
			Ayudas Financieras	0	0
			Otros Gastos y Pérdidas Extraordinarias	0	0
			Estimaciones, Depreciaciones, Deterioros, Obsolescencia y Amortizaciones	0	0
			Provisiones	0	0
			Disminución de Inventarios	0	0
			Aumento por insuficiencia de Estimaciones por Pérdida o Detenero y Obsolescencia	0	0
			Aumento por insuficiencia de Provisiones	0	0
			Otros Gastos	0	0
			Inversión Pública	0	0
			Inversión Pública no Capitalizable	0	0
			Total de Gastos y Otras Pérdidas	35,703,553	35,172,366
			Resultados del Ejercicio (Ahorro/Desahorro)	1,299,751	95,748

Bajo protesta de decir verdad declaramos que los Estados Financieros y sus Notas son razonablemente correctos y responsables de su contenido.

Dr. Enrique Javier Solórzano Camilo
Rector

Wendy Barajas Hdez.

L.C.P. Luz María Barajas Hernández
Recursos Financieros


Cuenta Pública 2016
 Estado de Variación en la Hacienda Pública
 Del 1 de enero al 31 de diciembre de 2016
 (pesos)

UNIVERSIDAD POLITÉCNICA DE LA ZONA METROPOLITANA DE GUADALAJARA


Ente Público:

Concepto	Hacienda Pública/Patrimonio Contribuido	Hacienda Pública/Patrimonio Generado de Ejercicios Anteriores	Hacienda Pública/Patrimonio Generado del Ejercicio	Ajustes por Cambios de Valor	TOTAL
Rectificaciones de Resultados de Ejercicios Anteriores		0	0	0	0
Patrimonio Neto Inicial Ajustado del Ejercicio 2015	0	0	0	0	0
Aportaciones	0	0	0	0	0
Donaciones de Capital	0	0	0	0	0
Actualización de la Hacienda Pública/Patrimonio	0	0	0	0	0
Variaciones de la Hacienda Pública/Patrimonio Neto del Ejercicio 2015	38,388,188	0	0	0	38,388,188
Resultados del Ejercicio (Ahorro/Desahorro)	95,748	0	0	0	95,748
Resultados de Ejercicios Anteriores	38,292,440	0	0	0	38,292,440
Revalúos	0	0	0	0	0
Reservas	0	0	0	0	0
Hacienda Pública/Patrimonio Neto Final del Ejercicio 2015	38,388,188	0	0	0	38,388,188
Cambios en la Hacienda Pública/Patrimonio Neto del Ejercicio 2016	0	0	0	0	0
Aportaciones	0	0	0	0	0
Donaciones de Capital	0	0	0	0	0
Actualización de la Hacienda Pública/Patrimonio	0	0	0	0	0
Variaciones de la Hacienda Pública/Patrimonio Neto del Ejercicio 2016	39,687,941	0	0	0	39,687,941
Resultados del Ejercicio (Ahorro/Desahorro)	1,299,752	0	0	0	1,299,752
Resultados de Ejercicios Anteriores	38,388,189	0	0	0	38,388,189
Revalúos	0	0	0	0	0
Reservas	0	0	0	0	0
Saldo Neto en la Hacienda Pública / Patrimonio 2016	78,076,129	0	0	0	78,076,129

Bajo protesta de decir verdad declaramos que los Estados Financieros y sus Notas son razonablemente correctos y responsabilidad del emisor



Ing. Enrique Javier Solórzano Carrillo
 Rector


 L.C.P. Luz María Barajas Hernández
 Recursos Financieros

Cuenta Pública 2016

Estado Analítico de la Deuda y Otros Pasivos
Del 1 de enero al 31 de diciembre de 2016

(Pesos)

Ente Público: UNIVERSIDAD POLITÉCNICA DE LA ZONA METROPOLITANA DE GUADALAJARA

Denominación de las Deudas	Moneda de Contratación	Institución o País Acreedor	Saldo Inicial del Periodo	Saldo Final del Periodo
DEUDA PÚBLICA				
Deuda Interna				
Corto Plazo			0	0
Instituciones de Crédito			0	0
Títulos y Valores			0	0
Arrendamientos Financieros			0	0
Deuda Externa				
Organismos Financieros Internacionales			0	0
Deuda Bilateral			0	0
Títulos y Valores			0	0
Arrendamientos Financieros			0	0
Subtotal a Corto Plazo			0	0
Deuda Interna				
Largo Plazo			0	0
Instituciones de Crédito			0	0
Títulos y Valores			0	0
Arrendamientos Financieros			0	0
Deuda Externa				
Organismos Financieros Internacionales			0	0
Deuda Bilateral			0	0
Títulos y Valores			0	0
Arrendamientos Financieros			0	0
Subtotal a Largo Plazo			0	0
Otros Pasivos				
Total de Deuda y Otros Pasivos			0	0

Bajo protesta de decir verdad declaramos que los Estados Financieros y sus Notas son razonablemente correctos y responsabilidad del emisor

Ing. Enrique Javier Solórzano Camillo
Rector

Luz María Barajas Hdez.
L.C.P. Luz María Barajas Hernández
Recursos Financieros

Cuenta Pública 2016
 Estado Analítico del Activo
 Del 1 de enero al 31 de diciembre de 2016
 (Pesos)

Ente Público: UNIVERSIDAD POLITÉCNICA DE LA ZONA METROPOLITANA DE GUADALAJARA

Concepto	Saldo Inicial 1	Cargos del Periodo 2	Abonos del Periodo 3	Saldo Final 4 = (1+2-3)	Variación del Periodo (4-1)
ACTIVO					
Activo Circulante	32,169,174	66,069,628	62,732,832	35,505,970	3,336,796
Efectivo y Equivalentes	3,169,287	65,911,700	62,491,532	6,589,455	3,420,168
Derechos a Recibir Efectivo o Equivalentes	0	0	0	0	0
Derechos a Recibir Bienes o Servicios	28,999,887	157,928	241,300	28,916,515	-83,372
Inventarios	0	0	0	0	0
Almacenes	0	0	0	0	0
Estimación por Pérdida o Deterioro de Activos Circulantes	0	0	0	0	0
Otros Activos Circulantes	0	0	0	0	0
Activo No Circulante	7,622,127	72,229	1,929,018	5,765,338	-1,856,789
Inversiones Financieras a Largo Plazo	0	0	0	0	0
Derechos a Recibir Efectivo o Equivalentes a Largo Plazo	0	0	0	0	0
Bienes Inmuebles, Infraestructura y Construcciones en Proceso	0	0	0	0	0
Bienes Muebles	24,252,793	72,229	0	24,325,022	72,229
Activos Intangibles	0	0	0	0	0
Depreciación, Deterioro y Amortización Acumulada de Bienes	-16,630,666	0	1,929,018	-18,559,684	-1,929,018
Activos Diferidos	0	0	0	0	0
Estimación por Pérdida o Deterioro de Activos no Circulantes	0	0	0	0	0
Otros Activos no Circulantes	0	0	0	0	0
TOTAL DEL ACTIVO	39,791,301	66,141,857	64,661,850	41,271,308	1,480,007

Bajo protesta de decir verdad declaramos que los Estados Financieros y sus Notas son razonablemente correctos y responsabilidad del emisor

Luz María Barajas Hernández

Ing. Enrique Javier Solórzano Carrillo
 Rector

L.C.P. Luz María Barajas Hernández
 Recursos Financieros



Universidad Politécnica de Chiapas

Información Presupuestaria

Cuenta Pública
Entidad federativa de 14

2016


Rubro de Ingresos	Estimado (1)	Ampliaciones y Reducciones (2)	Ingreso Modificado (3= 1 + 2)	Devengado (4)	Recaudado (5)	Diferencia (6= 5 - 1)
Impuestos			0			0
Cuentas y Aportaciones de Seguridad Social			0			0
Contribuciones de Mejoras			0			0
Derechos			0			0
Productos			0			0
Corriente			0			0
Capital			0			0
Aprovechamientos			0			0
Corriente			0			0
Capital			0			0
Ingresos por Ventas de Bienes y Servicios			0			0
Participaciones y Aportaciones			0			0
Transferencias, Asignaciones, Subsidios y Otras Ayudas			0			0
Ingresos Derivados de Financiamientos			0			0
Total	0	0	0	0	0	0
				Ingresos excedentes*		

Estado Analítico de Ingresos Por Fuente de Financiamiento	Estimado (1)	Ampliaciones y Reducciones (2)	Ingreso Modificado (3= 1 + 2)	Devengado (4)	Recaudado (5)	Diferencia (6= 5 - 1)
Ingresos del Gobierno			0			0
Impuestos			0			0
Contribuciones de Mejoras			0			0
Derechos			0			0
Productos			0			0
Corriente			0			0
Capital			0			0
Aprovechamientos			0			0
Corriente			0			0
Capital			0			0
Participaciones y Aportaciones			0			0
Transferencias, Asignaciones, Subsidios y Otras Ayudas			0			0
Ingresos de Organismos y Empresas	31703294	5300011	37003305	37003305	37003305	5300011
Cuentas y Aportaciones de Seguridad Social			0			0
Ingresos por Ventas de Bienes y Servicios	8603800	1328617	10229517	10229517	10229517	1328617
Transferencias, Asignaciones, Subsidios y Otras Ayudas	22785994	3974394	26773788	26773788	26773788	3974394
Ingresos derivados de financiamiento	0	0	0	0	0	0
Ingresos Derivados de Financiamientos			0			0
Total	31703294	5300011	37003305	37003305	37003305	5300011
				Ingresos excedentes*		

* Los ingresos excedentes se presentan para efectos de cumplimiento de la Ley General de Contabilidad Gubernamental y el importe reflejado debe ser siempre mayor a cero


Cuenta Pública 2016
UNIVERSIDAD POLITÉCNICA DE LA ZONA METROPOLITANA DE GUADALAJARA
 Estado Analítico del Ejercicio del Presupuesto de Egresos
 Clasificación Administrativa
 Del 1 de enero al 31 de diciembre de 2016

Concepto	Aprobado 1	Ampliaciones/ (Reducciones) 2	Egresos			Subejercicio 6 = (3 + 4)
			Modificado 3 = (1 + 2)	Devengado 4	Pagado 5	
UNIVERSIDAD POLITÉCNICA DE LA ZMG Dependencia o Unidad Administrativa 2 Dependencia o Unidad Administrativa 3 Dependencia o Unidad Administrativa 4 Dependencia o Unidad Administrativa 6 Dependencia o Unidad Administrativa 7 Dependencia o Unidad Administrativa 8 Dependencia o Unidad Administrativa 9 Dependencia o Unidad Administrativa xx	31.703.294	5.300.011	37003305 0 0 0 0 0 0 0 0	34.049.322	34.049.322	2953983 0 0 0 0 0 0 0 0
Total del Gasto	31703294	5300011	37003305	34049322	34049322	2953983



Cuenta Pública 2016
UNIVERSIDAD POLITÉCNICA DE LA ZONA METROPOLITANA DE GUADALAJARA
Estado Analítico del Ejercicio del Presupuesto de Egresos
Clasificación Económica (por Tipo de Gasto)
Del 1 de enero al 31 de diciembre de 2016

Concepto	Egresos					
	Aprobado 1	Ampliaciones/ (Reducciones) 2	Modificado 3 = (1 + 2)	Devengado 4	Pagado 5	Subejercicio 6 = (3 - 4)
Gasto Corriente	31,703,294	4,966,524	36,669,818	33,962,226	33,962,226	2,707,592
Gasto de Capital		333,487	333,487	87,096	87,096	246,391
Amortización de la Deuda y Disminución de Pasivos			0			0
Total del Gasto	31,703,294	5,300,011	37,003,305	34,049,322	34,049,322	2,953,983




UNIVERSIDAD POLITÉCNICA DE LA ZONA METROPOLITANA DE QUALALAJARA.
Estado Anual del Presupuesto del Presupuesto de Egresos
Clasificación por Objeto del Gasto (Capítulo y Concepto)
Del 1 de enero al 31 de diciembre de 2016

Concepto	Aprobado (Revisión)	Revisado (Revisión)	Modificado (Revisión)	Devenido	Ejercido	Subejercido (Revisión)
	1	2	3	4	5	6
Servicios Personales	2832048	42398	2744899	2823441	2823441	41429
Remuneración al Personal de Cuentas Permanente	7811476	-60000	7741476	7741476	7741476	714992
Remuneración al Personal de Cuentas Temporales	9519400	-900000	8619400	8619400	8619400	203950
Remuneraciones Adicionales y Especiales	4181940	-134500	4047440	4047440	4047440	28811
Seguridad Social	4747426	-255000	4492426	4492426	4492426	86521
Otros Prestaciones Sociales y Económicas	260000	0	260000	260000	260000	140189
Prerrogativas	0	0	0	0	0	0
Pago de Estímulos e Servicios Públicos	2832048	-42398	2790650	2832047	2832047	161021
Materiales y Suministros	260000	1981467	2221467	1326608	1326608	884788
Materiales de Administración, Emisión de Documentos y Artículos Oficiales	190000	3119000	190000	117259	117259	17741
Alimentos y Utensilios	0	5000	5000	61	61	4939
Materiales Primarios y Materiales de Producción y Comercialización	0	1947887	1947887	389854	389854	650033
Materiales y Artículos de Construcción y de Reparación	0	46500	46500	31009	31009	9481
Productos Químicos, Farmacológicos y de Laboratorio	120000	153025	273025	263829	263829	3088
Computadores, Libros, Hojas y Aditivos	0	84000	84000	37042	37042	46956
Vestuario, Bienes, Pruebas de Propiedad y Artículos Deportivos	0	190336	190336	43885	43885	147470
Materiales y Suministros Para Seguridad	0	0	0	0	0	0
Herramientas, Radiocassetes y Accesorios Menores	2140006	3506386	5646391	4232983	4232983	1324288
Servicios Similares	688320	281096	969416	912220	912220	150175
Servicios de Mantenimiento	42000	88132	130132	42316	42316	59856
Servicios Profesionales, Científicos, Técnicos y Otros Servicios	684402	833217	1517619	1346745	1346745	1774
Servicios de Impresión, Electricidad y Comunicaciones	164600	373840	538440	367324	367324	170478
Servicios de Construcción, Social y Publicidad	437740	199480	637220	197079	197079	439663
Servicios de Trabajo y Viajes	65000	30048	95048	24500	24500	2946
Servicios Oficiales	50000	281500	345000	314801	314801	29949
Otros Servicios Generales	0	20000	20000	76000	76000	0
Transferencias, Asignaciones, Subsidios y Otras Ayudas	0	133875	133875	67750	67750	66125
Transferencias Internas y Asignaciones al Sector Público	0	160000	160000	87390	87390	73110
Transferencias al Resto del Sector Público	0	0	0	0	0	0
Subsidios y Subvenciones	0	160000	160000	87390	87390	73110
Ayudas Sociales	0	0	0	0	0	0
Pensiones y Jubilaciones	0	0	0	0	0	0
Transferencias a Fiscomisiónes, Mandatos y Otros Auxilios	0	0	0	0	0	0
Transferencias a la Seguridad Social	0	0	0	0	0	0
Donativos	0	0	0	0	0	0
Transferencias al Exterior	0	0	0	0	0	0
Bienes Muebles, Inmuebles e Intangibles	0	0	0	0	0	0
Mobiliario y Equipo de Administración	0	0	0	0	0	0
Mobiliario y Equipo Educativo y Recreativo	0	0	0	0	0	0
Equipo e Instrumental Médico y de Laboratorio	0	0	0	0	0	0
Vehículos y Equipo de Transporte	0	0	0	0	0	0
Equipo de Defensa y Seguridad	0	0	0	0	0	0
Requisitos, Otros Equipos y Herramientas	0	0	0	0	0	0
Activos Biológicos	0	0	0	0	0	0
Bienes Intangibles	0	0	0	0	0	0
Activos Intangibles	0	0	0	0	0	0
Inversión Pública	0	0	0	0	0	0
Otros Públicos en Bienes de Dominio Público	0	0	0	0	0	0
Otros Públicos en Bienes Propios	0	0	0	0	0	0
Proyectos Productivos y Acciones de Fomento	0	0	0	0	0	0
Inversiones Financieras y Otras Provisiones	0	0	0	0	0	0
Inversiones Para el Fomento de Actividades Productivas	0	0	0	0	0	0
Acciones y Participaciones de Capital	0	0	0	0	0	0
Compra de Títulos y Valores	0	0	0	0	0	0
Compra de Préstamos	0	0	0	0	0	0
Inversiones en Fiscomisiónes, Mandatos y Otros Auxilios	0	0	0	0	0	0
Otras Inversiones Financieras	0	0	0	0	0	0
Provisiones para Contingencias y Otras Engagaciones Especiales	0	0	0	0	0	0
Participaciones y Aportaciones	0	0	0	0	0	0
Aportaciones	0	0	0	0	0	0
Comentarios	0	0	0	0	0	0
Deuda Pública	0	0	0	0	0	0
Acreditación de la Deuda Pública	0	0	0	0	0	0
Amortización de la Deuda Pública	0	0	0	0	0	0
Comisiones de la Deuda Pública	0	0	0	0	0	0
Gastos de la Deuda Pública	0	0	0	0	0	0
Costo por Cobertura	0	0	0	0	0	0
Ayudas Financieras	0	0	0	0	0	0
Adiudicados de Ejercicios Fiscales Anteriores (Adiud)	0	0	0	0	0	0
Total del Gasto	3170294	530011	3700305	3404652	3404652	2603603

[Handwritten signature]

Cuenta Pública 2016
UNIVERSIDAD POLITÉCNICA DE LA ZONA METROPOLITANA DE GUADALAJARA
 Estado Analítico del Ejercicio del Presupuesto de Egresos
 Clasificación Funcional (Finalidad y Función)
 Del 1 de enero al 31 de diciembre 2016

Concepto	Egresos					Subejercicio 6 = (3-4)
	Aprobado 1	Ampliaciones/ (Reducciones) 2	Modificado 3 = (1 + 2)	Devengado 4	Pagado 5	
Gobierno	0	0	0	0	0	0
Legislación						0
Justicia						0
Coordinación de la Política de Gobierno						0
Relaciones Exteriores						0
Asuntos Financieros y Hacendarios						0
Seguridad Nacional						0
Asuntos de Orden Público y de Seguridad Interior						0
Otros Servicios Generales						0
Desarrollo Social	31,703,294	5,300,011	37,003,305	34,049,322	34,049,322	2,953,983
Protección Ambiental			0			0
Vivienda y Servicios a la Comunidad			0			0
Salud			0			0
Recreación, Cultura y Otras Manifestaciones Sociales			0			0
Educación	31,703,294	5,300,011	37,003,305	34,049,322	34,049,322	2,953,983
Protección Social			0			0
Otros Asuntos Sociales			0			0
Desarrollo Económico	0	0	0	0	0	0
Asuntos Económicos, Comerciales y Laborales en General			0			0
Agropecuaria, Silvicultura, Pesca y Caza			0			0
Combustibles y Energía			0			0
Minería, Manufacturas y Construcción			0			0
Transporte			0			0
Comunicaciones			0			0
Turismo			0			0
Ciencia, Tecnología e Innovación			0			0
Otras Industrias y Otros Asuntos Económicos			0			0
Otras no Clasificadas en Funciones Anteriores	0	0	0	0	0	0
Transacciones de la Deuda Pública / Costo Financiero de la Deuda			0			0
Transferencias, Participaciones y Aportaciones entre Diferentes Niveles y Ordenes de Gobierno			0			0
Saneamiento del Sistema Financiero			0			0
Adeudos de Ejercicios Fiscales Anteriores			0			0
Total del Gasto	31,703,294	5,300,011	37,003,305	34,049,322	34,049,322	2,953,983



Cuenta Pública 2016
UNIVERSIDAD POLITÉCNICA DE LA ZONA METROPOLITANA DE GUADALAJARA
Indicadores de Postura Fiscal
Del 1 de Enero al 31 de Diciembre 2016

Concepto	Estimado	Devengado	Pagado
I. Ingresos Presupuestarios (I=1+2)	27436186	27436186	27436186
1. Ingresos del Gobierno de la Entidad Federativa ¹	13718093	13718093	13718093
2. Ingresos del Sector Paraestatal ¹	13718093	13718093	13718093
II. Egresos Presupuestarios (II=3+4)	27436186	27436186	26773787
3. Egresos del Gobierno de la Entidad Federativa ²	13718093	13718093	13718093
4. Egresos del Sector Paraestatal ²	13718093	13718093	13055694
III. Balance Presupuestario (Superávit o Déficit) (III = I - II)	0	0	662399

Concepto	Estimado	Devengado	Pagado
III. Balance presupuestario (Superávit o Déficit)	0	0	662399
IV. Intereses, Comisiones y Gastos de la Deuda			
V. Balance Primario (Superávit o Déficit) (V= III - IV)	0	0	662399

Concepto	Estimado	Devengado	Pagado
A. Financiamiento			
B. Amortización de la deuda			
C. Endeudamiento ó desendeudamiento (C = A - B)	0	0	0

1. Los Ingresos que se presentan son los ingresos presupuestarios totales sin incluir los ingresos por financiamientos. Los Ingresos del Gobierno de la Entidad Federativa corresponden a los del Poder Ejecutivo, Legislativo Judicial y Autónomos
2. Los egresos que se presentan son los egresos presupuestarios totales sin incluir los egresos por amortización. Los egresos del Gobierno de la Entidad Federativa corresponden a los del Poder Ejecutivo, Legislativo, Judicial y Órganos Autónomos
3. Para Ingresos se reportan los ingresos recaudados; para egresos se reportan los egresos pagados






Universidad Puertorriqueña
UNIVERSITY OF PUERTO RICO


Información Programática

Cuentas Públicas
Ejercicio 2016

2016

Cuenta Pública 2016
UNIVERSIDAD POLITÉCNICA DE LA ZONA METROPOLITANA DE GUADALAJARA
Gasto por Categoría Programática
Del 1 de enero al 31 de diciembre 2016


Programas	Concepto	Egresos Modificados				Pagado	Subejercido
		Aprobado 1	Ampliaciones/ (Reducciones) 2	Devengado 4	3 = (1 + 2)		
		31,703,294	5,300,011	34,043,323	37,003,305	34,043,323	2,953,982
	Subsidios: Sector Social y Privado o Entidades Federativas y Municipios	31,703,294	5,300,011	34,043,323	37,003,305	34,043,323	2,953,982
	Sujetos a Reglas de Operación	22,799,394	3,974,394	26,590,864	26,590,864	26,590,864	182,924
	Otros Subsidios	8,903,900	1,325,617	7,458,459	10,229,517	7,458,459	2,771,058
	Desempeño de las Funciones	0	0	0	0	0	0
	Prestación de Servicios Públicos						
	Provisión de Bienes Públicos						
	Planeación, seguimiento y evaluación de políticas públicas						
	Promoción y fomento						
	Regulación y supervisión						
	Funciones de las Fuerzas Armadas (Únicamente Gobierno Federal)						
	Específicas						
	Proyectos de Inversión						
	Administrativos y de Apoyo	0	0	0	0	0	0
	Apoyo al proceso presupuestario y para mejorar la eficiencia institucional						
	Apoyo a la función pública y al mejoramiento de la gestión						
	Operaciones ajenas	0	0	0	0	0	0
	Compromisos	0	0	0	0	0	0
	Obligaciones de cumplimiento de resolución jurisdiccional						
	Desastres Naturales	0	0	0	0	0	0
	Obligaciones	0	0	0	0	0	0
	Pensiones y jubilaciones						
	Aportaciones a la seguridad social						
	Aportaciones a fondos de estabilización						
	Aportaciones a fondos de inversión y reestructura de pensiones						
	Programas de Gasto Federalizado (Gobierno Federal)	0	0	0	0	0	0
	Gasto Federalizado						
	Participaciones a entidades federativas y municipios						
	Costo financiero, deuda o apoyos a deudores y ahorradores de la banca						
	Adeudos de ejercicios fiscales anteriores						
	Total del Gasto	31,703,294	5,300,011	34,043,323	37,003,305	34,043,323	2,953,982

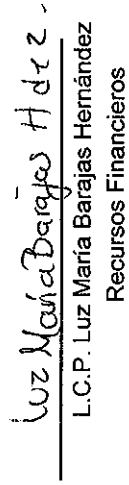



Cuenta Pública 2016
Programas y Proyectos de Inversión
Del 1o de enero al 31 de diciembre de 2016

Ente Público: UNIVERSIDAD POLITÉCNICA DE LA ZONA METROPOLITANA DE GUADALAJARA

En cumplimiento a la Ley General de Contabilidad Gubernamental, en relación a Programas y Proyectos de Inversión, se aclara que esta Universidad Politécnica de la Zona Metropolitana de Guadalajara al 31 de diciembre de 2016, no tiene Programas y Proyectos de Inversión.


Ing. Enrique Javier Setórzano Carrillo
Rector


Luz María Barajas Hernández
Recursos Financieros



Cuenta Pública 2016
Indicadores de Resultados

Ente Público: UNIVERSIDAD POLITÉCNICA DE LA ZONA METROPOLITANA DE GUADALAJARA

Clave_UEG 273

UEG Universidad Politécnica de la Zona Metropolitana de Guadalajara

Clave_PP 420

PP Educación Superior Tecnológica en las Regiones (UPZMG)

1	Alumnos de nuevo ingreso matriculados	Número de alumnos de primer ingreso inscritos	385	456	118	ÓPTIMO
2	Estudiantes atendidos con educación superior tecnológica de calidad	Porcentaje de eficiencia terminal	42	47	119	ÓPTIMO
3	Estudiantes de educación superior tecnológica con competencias bajo el modelo de triple hélice desarrolladas	Porcentaje de egresados en el sector laboral	80	75,45	94	ÓPTIMO
4	Administración educativa eficiente, racional y transparente	Costo anual por alumno	22.404	22.404	100	ÓPTIMO

Fuente: Dirección de Planeación y Evaluación, UPZMG.

Luz María Barajas Hdez.

L.C.P. Luz María Barajas Hernández
Recursos Financieros

Ing. Enrique Javier Solórzano Carrillo
Rector



Universidad Politécnica de Chiapas


Anexos

2016

Cuenta Pública
Entidad Federativa de 14

[Large empty rectangular box, likely a placeholder for an annex or a redacted section of the document.]


Fondo, Programa o Convenio	Datos de la Cuenta Bancaria	
	Institución Bancaria	Número de Cuenta
CUENTA CORRIENTE	HSBC	4032209025
INGRESOS PROPIOS	HSBC	4035430537
PRODEP 2015	HSBC	4056288566
TAERJETA SOLUCION	HSBC	6906552954
TARJETA SOLUCION	HSBC	6906552962
TARJETA SOLUCION	HSBC	6906552970
CAMARA	HSBC	4058233206
ALUMNOS GRATIFICADOS	HSBC	4058233313
PROYECTO AUTOBUS	HSBC	4058233586
COETCYJAL	HSBC	4058426636
PROFOCIE 2015	HSBC	4058732850
CONACYT	HSBC	4058732868
ESTATAL 2016	HSBC	4059250597
FEDERAL 2016	HSBC	4059577692
PFCE 2016	HSBC	4059578229
FEDERAL 2017	HSBC	4060054897
ESTATAL 2017	HSBC	4060054905




Cuenta Pública 2016
UNIVERSIDAD POLITÉCNICA DE LA ZONA METROPOLITANA DE GUADALAJARA
Del 1o de enero al 31 de diciembre de 2016

Ente Público: UNIVERSIDAD POLITÉCNICA DE LA ZONA METROPOLITANA DE GUADALAJARA
(Pesos)

En cumplimiento a la Ley General de Contabilidad Gubernamental, en relación a los Pasivos Contingentes, se aclara que esta Universidad Politécnica de la Zona Metropolitana de Guadalajara al 31 de diciembre de 2016, no tiene pasivos contingentes.


Ing. ~~Enrique~~ Javier Solórzano Carrillo
Rector


L.C.P. Luz María Barajas Hernández
Recursos Financieros

Cuenta Pública 2016

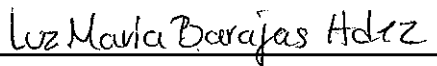
Notas a los Estados Financieros
Del 1o de enero al 31 de diciembre de 2016

Ente Público: UNIVERSIDAD POLITÉCNICA DE LA ZONA METROPOLITANA DE GUADALAJARA

De acuerdo al Convenio Específico para la asignación de Recursos Financieros con carácter de apoyo solitario para la operación de la Universidad de la Zona Metropolitana de Guadalajara en el Estado de Jalisco, celebrado entre La Secretaría de Educación Pública (SEP) El Gobierno del Estado, representado por el Gobernador, para proporcionar apoyo financiero con el carácter de apoyo solidario a la Universidad durante el ejercicio fiscal de 2016, en el cual acuerdan asignar partes iguales, recursos financieros para operación del ejercicio fiscal 2016, conforme a lo siguiente:



Ing. Enrique Javier Solórzano Carrillo
Rector




L.C.P. Luz María Barajas Hernández
Recursos Financieros

Cuenta Pública 2016

Relación de esquemas bursátiles y de coberturas financieras
Del 1o de enero al 31 de diciembre de 2016

Ente Público: UNIVERSIDAD POLITÉCNICA DE LA ZONA METROPOLITANA DE GUADALAJARA

En cumplimiento a la Ley General de Contabilidad Gubernamental, en relación en esquemas bursátiles y de coberturas financieras, se aclara que esta Universidad Politécnica de la Zona Metropolitana de Guadalajara al 31 de diciembre de 2016, no tiene Programas y Proyectos de Inversión.



Ing. Enrique Javier Solórzano Carrillo
Rector



L.C.P. Luz María Barajas Hernández
Recursos Financieros

Cuenta Pública 2016
UNIVERSIDAD POLITÉCNICA DE LA ZONA METROPOLITANA DE GUADALAJARA
Del 1o de enero al 31 de diciembre de 2016

Ente Público: UNIVERSIDAD POLITÉCNICA DE LA ZONA METROPOLITANA DE GUADALAJARA

(Pesos)

En cumplimiento a la Ley General de Contabilidad Gubernamental, en relación a los Pasivos Contingentes, se aclara que esta Universidad Politécnica de la Zona Metropolitana de Guadalajara al 31 de diciembre de 2016, no tiene pasivos contingentes.



Ing. Enrique Javier Solórzano Carrillo
Rector



L.C.P. Luz María Barajas Hernández
Recursos Financieros