




UNIVERSIDAD POLITÉCNICA DE LA ZONA METROPOLITANA DE GUADALAJARA
PRESUPUESTO DE INGRESOS Y EGRESOS 2014

PARTIDA	DESCRIPCIÓN	RECURSO	RECURSO	REMANENTES	INGRESOS	TOTAL
		ESTATAL	FEDERAL	LIQUIDOS	PROPIOS	RECURSO
1100	REMUNERACION AL PERSONAL DE CARÁCTER PERMANENTE	3,853,069	3,853,069			7,706,138
1131	Sueldo base	3,853,069	3,853,069			7,706,138
1200	REMUNERACIÓN AL PERSONAL DE CARÁCTER TRANSITORIO	4,355,815	4,355,815			8,711,630
1211	Honorarios por servicios Personales	4,355,815	4,355,815			8,711,630
1300	REMUNERACIONES ADICIONALES Y ESPECIALES	1,600,918	1,638,601			3,239,418
1321	Prima vacacional y dominical	547,261	547,261			1,094,522
1322	Aguinaldo	874,519	912,102			1,786,621
1343	Compensación para material didáctico	179,138	179,138			358,275
1400	SEGURIDAD SOCIAL	1,970,079	1,970,079			3,940,168
1411	Cuotas al IMSS por enfermedades y maternidad	574,178	574,178			1,148,356
1421	Cuotas para la vivienda	246,967	246,967			493,933
1431	Cuotas a pensiones	984,805	984,805			1,969,609
1432	Cuotas para el sistema de ahorro para el retiro	164,130	164,130			328,260
1600	OTRAS PRESTACIONES SOCIALES Y ECONÓMICAS	149,360	149,360	0	0	298,700
1523	Laudos, liquidaciones, indemnizaciones por sueldos y salarios caídos	149,350	149,350			298,700
1600	PREVISIONES	164,980	164,980			309,960
1611	Impacto al salario en el transcurso del año	154,980	154,980			309,960
1700	PAGO DE ESTÍMULOS A SERVIDORES PÚBLICOS	996,635	996,635	0	0	1,993,269
1712	Ayuda para despensa	586,086	586,086			1,172,172
1713	Ayuda para transporte	385,549	385,549			771,097
1715	Estímulo por el día del servidor público					0
1719	Otros estímulos	25,000	25,000			50,000
	TOTAL CAPÍTULO 1000 SERVICIOS PERSONALES	13,080,845	13,118,428	0	0	26,199,273
2100	MATERIALES DE ADMINISTRACIÓN, EMISIÓN DE DOCUMENTOS Y ARTÍCULOS OFICIALES	62,212	12,788	51,368	390,000	506,368
2111	Materiales, útiles y equipos menores de oficina			448	120,000	120,448
2121	Materiales y útiles de impresión y reproducción			22,878		22,878
2141	Materiales, útiles y equipos menores de tecnologías de la información y comunicaciones	50,000		823	85,000	135,823
2161	Material de limpieza			11,505	170,000	181,505
2171	Material didáctico	2,212	12,788	15,704	15,000	45,704
2200	ALIMENTOS Y UTENSILIOS	0	16,000	261	60,000	76,261
2211	Alimentos para servidores públicos estatales		10,000	128	50,000	60,128
2221	Alimentos para animales					
2231	Utensilios para el servicio de alimentación		5,000	123	10,000	15,123
2300	MATERIAS PRIMAS Y MATERIALES DE PRODUCCIÓN Y COMERCIALIZACIÓN	0	0	6,342	0	6,342
2311	Productos alimenticios, agropecuarios y forestales			1,742		1,742
2351	Productos químicos, farmacéuticos y de laboratorio			1,800		1,800
2391	Otros productos adquiridos como materia prima			1,800		1,800
2400	MATERIALES Y ARTICULADOS DE CONSTRUCCIÓN Y DE REPARACIÓN	204,400	80,000	109,694	200,000	594,094
2411	Productos minerales no metálicos			10,000		10,000
2421	Cementos y productos de concreto		10,000	17,065		27,065
2431	Cal, yeso y productos de yeso			3,819		3,819
2441	Madera y productos de madera			4,500		4,500
2451	Vidrio y productos de vidrio		30,000	13,500		43,500
2461	Material eléctrico y electrónico			2,800	140,000	142,800
2481	Materiales complementarios	188,400	20,000	1,168	40,000	249,568
2491	Otros materiales y artículos de construcción y reparación	16,000	20,000	56,842	20,000	112,842
2600	PRODUCTOS QUÍMICOS, FARMACÉUTICOS Y DE LABORATORIO	0	0	64,664	10,000	64,664
2521	Fertilizantes, pesticidas y otros agroquímicos			4,745		4,745
2531	Medicinas y productos farmacéuticos			2,109	10,000	12,109
2541	Materiales accesorios y suministros médicos			25,300		25,300
2551	Materiales accesorios y suministros de laboratorio			22,500		22,500
2600	COMBUSTIBLES, LUBRICANTES Y ADITIVOS	0	0	1,348	147,000	148,348
2611	Combustibles			1,096	142,000	143,096
2612	Lubricantes y aditivos			252	5,000	5,252
2700	VESTUARIO, BLANCOS, PRENDAS DE PROTECCIÓN Y ARTÍCULOS DEPORTIVOS	0	30,000	11,284	50,000	91,284
2711	Vestuario y uniformes			2,875		2,875
2721	Prendas de seguridad y protección personal			4,797	20,000	24,797
2731	Artículos deportivos			3,612	15,000	18,612
2741	Productos Textiles		30,000		15,000	45,000
2900	HERRAMIENTAS, REFACCIONES Y ACCESORIOS MENORES	0	40,000	20,666	20,000	80,666
2911	Herramientas menores		10,000	8,077		18,077
2931	Refacciones y accesorios menores de mobiliario y equipo de administración		10,000	1,218		11,218
2961	Refacciones y accesorios menores de equipo de transporte		10,000	980	20,000	30,980
2981	Refacciones y accesorios menores de maquinaria y otros equipos		10,000	10,291		20,291
	TOTAL CAPÍTULO 2000 MATERIALES Y SUMINISTROS	266,612	177,788	264,497	877,000	1,566,897
3100	SERVICIOS BÁSICOS	0	40,000	13,041	893,000	946,041
3111	Servicio de energía eléctrica				532,000	532,000
3121	Gas		10,000	1,160	15,000	26,160
3131	Servicio de agua potable			9,000		9,000
3141	Telefonía tradicional			227	125,000	125,227
3151	Telefonía celular		5,000	2,253		7,253
3161	Servicios de telecomunicaciones			293		293
3171	Servicio de acceso de internet, redes y procesamiento de información		20,000		211,000	231,000
3181	Servicio postal		5,000	108	10,000	15,108


 J. M. Navid



SERVICIOS DE ARRENDAMIENTOS		0	20,000	592	65,000	85,592
3231	Arrendamiento de mobiliario y equipo				60,000	60,000
3232	Arrendamiento equipo de cómputo			592		592
3251	Arrendamiento de vehículos		20,000		5,000	25,000
3300	SERVICIOS PROFESIONALES, CINTÍFICOS, TÉCNICOS Y OTROS SERVICIOS.	0	25,000	37,635	1,302,000	1,364,635
3311	Servicios legales, de contabilidad, auditoría y relacionados		25,000	6,719	585,000	616,719
3341	Capacitación institucional			21,805	50,000	71,805
3342	Capacitación especializada				120,000	120,000
3362	Impresiones de papelería oficial			9,111	15,000	24,111
3381	Servicios de vigilancia				532,000	532,000
3400	SERVICIOS FINANCIEROS, BANCARIOS Y COMERCIALES	0	0	11,443	460,000	471,443
3411	Servicios financieros bancarios			2,443	60,000	62,443
3451	Seguros de bienes patrimoniales				400,000	400,000
3471	Fletes y maniobras			9,000		9,000
3500	SERVICIOS DE INSTALACIÓN, REPARACIÓN, MANTENIMIENTO Y CONSERVACIÓN	35,257	55,000	7,664	652,000	749,921
3511	Conservación y mantenimiento menor de inmuebles		20,000		20,000	40,000
3521	Instalación, reparación y mantenimiento de mobiliario y equipo de administración		5,000	4,597	3,000	12,597
3531	Instalación, reparación y mantenimiento de equipo de cómputo y tecnologías de la información		10,000	2,778	23,000	35,778
3551	Reparación y mantenimiento de equipo de transporte		10,000		110,000	120,000
3571	Reparación y mantenimiento de maquinaria y otros equipos	7,257	10,000	289	5,000	22,546
3581	Servicios de limpieza y manejo de desechos				404,000	404,000
3591	Servicios de jardinería y fumigación	28,000			87,000	115,000
3600	SERVICIOS DE COMUNICACIÓN SOCIAL Y PUBLICIDAD	0	30,000	156	54,000	84,156
3621	Difusión por radio, televisión y otros medios de mensajes, comerciales para promover la venta de bienes o servicios		30,000	156	54,000	84,156
3700	SERVICIOS DE TRASLADO Y VIÁTICOS	0	40,000	149,550	100,500	290,050
3711	Pasajes aéreos			41,342	40,000	81,342
3721	Pasajes terrestres			8,708	40,500	49,208
3751	Viáticos en el país		20,000	42,952	20,000	82,952
3791	Traslado de personal		20,000	56,548		76,548
3800	SERVICIOS OFICIALES	0	45,000	16,735	71,000	132,735
3822	Gastos de orden cultural		15,000	2,816	5,000	22,816
3831	Congresos, convenciones		15,000	11,535		26,535
3851	Gastos de representación		15,000	2,384	66,000	83,384
3900	OTROS SERVICIOS GENERALES	0	5,000	5,071	172,000	182,071
3921	Otros impuestos y derechos			440	160,000	160,440
3951	Penas, multas, accesorios y actualizaciones			4,500	2,000	6,500
3994	Gastos menores		5,000	131	10,000	15,131
TOTAL CAPÍTULO 3000 Servicios Generales		35,257	260,000	241,887	3,769,500	4,306,644
4100	TRANSFERENCIAS INTERNAS Y ASIGNACIONES AL SECTOR PUBLICO	0	0	0	0	0
4151	Transferencias Internas para servicios personales					0
4300	AYUDAS SOCIALES	320,000	0	0	0	320,000
4419	Aportaciones erogación contingentes					0
4421	Becas	320,000				320,000
TOTAL CAPITULO 4000 Transferencias y subsidios		320,000	0	0	0	320,000
5100	MOBILIARIO Y EQUIPO DE ADMINISTRACIÓN	0	0	225,629	946,000	1,171,629
5111	Muebles de oficina y estantería			868	10,000	10,868
5121	Mueble, excepto de oficina y estantería			10,000		10,000
5206	Equipo de computación electrónico			214,761	936,000	1,150,761
5200	MOBILIARIO Y EQUIPO EDUCACIONAL Y RECREATIVO	25,379	161,877	4,361	20,000	211,617
5291	Equipo educacional y recreativo	25,379	161,877	4,361	20,000	211,617
TOTAL CAPÍTULO 5000 Bienes Muebles e Inmuebles		25,379	161,877	229,990	966,000	1,383,246
SUMAS		13,718,093	13,718,093	726,374	5,612,500	33,775,060

Jose M. ...